



Prijsbasis Prijslijst 06/2022

Toeslag sinds
01-10-2022

+ **7,8%** op doucheschermen,
toebehoren en opmeting- en montage-kosten
- reeds ingevoerd -



Toeslag per
01-01-2024

+ **2,5%** op doucheschermen, toebehoren
en opmeting- en montage-kosten

Som van materiaalprijsverhoging **10,5%** op prijsbasis 06/2022.

Prijzen zijn afgerond op 2 decimalen achter de komma.

NICA

Overzicht profiel-/beslagkleuren

PROFIEL-/BESLAGKLEUREN		WALK-IN XD	WALK-IN XS	WALK-IN XB	WALK-IN XC	PASA	PASA XP	FILIA	FILIA XP	NICA	PEGA	RAYA	LIGA	IBIZA 2000	VARIO 2000
chrom	Z	▼				●		●		▼			▼		
zilver hoogglans	V	▼	●	●		●		●	▼	●	●	▼			
zilver matglans	1	●	▼	●	●	●	▽					●	▼	●	●
wit RAL 9016	2	○	○	○	○	○	○	○	○	○	○	○	○	○	○
zwart RAL 9005 soft	3	●	○	●	●	○	○	○	○	●	○	●	▼	○	○
pergamon		○	○	○	○	○	○	○	○	○	○	○	○	○	○
edelweiß		○	○	○	○	○	○	○	○	○	○	○	○	○	○
reinwit RAL 9010		○	○	○	○	○	○	○	○	○	○	○	○	○	○
jasmijn		○	○	○	○	○	○	○	○	○	○	○	○	○	○
manhattan		○	○	○	○	○	○	○	○	○	○	○	○	○	○
bahamabeige		○	○	○	○	○	○	○	○	○	○	○	○	○	○
egeisch		○	○	○	○	○	○	○	○	○	○	○	○	○	○
zwart		○	○	○	○	○	○	○	○	○	○	○	○	○	○
rood RAL 3003		○	○	○	○	○	○	○	○	○	○	○	○	○	○
natura		○	○	○	○	○	○	○	○	○	○	○	○	○	○
geel RAL 1004		○	○	○	○	○	○	○	○	○	○	○	○	○	○
calypso		○	○	○	○	○	○	○	○	○	○	○	○	○	○
blauw RAL 5002		○	○	○	○	○	○	○	○	○	○	○	○	○	○
wit RAL 9016 soft		○	○	○	○	○	○	○	○	○	○	○	○	○	○
reinwit RAL 9010 soft		○	○	○	○	○	○	○	○	○	○	○	○	○	○
manhattan soft		○	○	○	○	○	○	○	○	○	○	○	○	○	○
egeisch soft		○	○	○	○	○	○	○	○	○	○	○	○	○	○
bahamabeige soft		○	○	○	○	○	○	○	○	○	○	○	○	○	○
pergamon soft		○	○	○	○	○	○	○	○	○	○	○	○	○	○
citrus natuur		○	○	○	○	○	○	○	○	○	○	○	○	○	○
oliva natuur		○	○	○	○	○	○	○	○	○	○	○	○	○	○
mais natuur		○	○	○	○	○	○	○	○	○	○	○	○	○	○
purper natuur		○	○	○	○	○	○	○	○	○	○	○	○	○	○
crocus natuur		○	○	○	○	○	○	○	○	○	○	○	○	○	○
lavendel natuur		○	○	○	○	○	○	○	○	○	○	○	○	○	○
solaris ethno		○	○	○	○	○	○	○	▽	▽	○	▽	▽	○	
inka ethno**		○	○	○	○	○	○	○	▽	▽	○	▽	▽	○	
carmina ethno		○	○	○	○	○	○	○	▽	▽	○	▽	▽	○	
terra ethno**		○	○	○	○	○	○	○	▽	▽	○	▽	▽	○	
glanszilver metallic		○	○	○	○	○	○	○	○	○	○	○	○	○	○
graphit metallic		○	○	○	○	○	○	○	○	○	○	○	○	○	○
heliosgoud metallic		○	○	○	○	○	○	○	○	○	○	○	○	○	○
circonzilver metallic		○	○	○	○	○	○	○	○	○	○	○	○	○	○
mat bronze metallic		○	○	○	○	○	○	○	▽	▽	○	▽	▽	○	
klassiek koper metallic		○	○	○	○	○	○	○	○	○	○	○	○	○	○
alle RAL-kleuren		○	○	○	○	○	○	○	○	○	○	○	○	○	○

Artikelcodes standaarddeel / bestelvoorbeeld

Serie	Uitvoering	Breedte	Hoogte	Oppervlak	Glas	Kermi
XX	XXX	XXX	XX	.	.	K
RA	PTD	090	20	1	P	K

Overzicht glassoorten

GLASSOORTEN		WALK-IN XD	WALK-IN XS	WALK-IN XB	WALK-IN XC	PASA	PASA XP	FILIA	FILIA XP	NICA	PEGA	RAYA	LIGA	IBIZA 2000	VARIO 2000
ESG helder	A	●	●	●	●	●	●	●	●	●	●	●	●	●	▼
ESG helder met KermiCLEAN	P	●	●	●	●	●	●	●	●	●	●	●	●	●	▼
ESG SR Opaco	U		●		●	●	●	●	●	●	●	▼		●	▼
ESG SR Opaco met KermiCLEAN	Y		●		●	●	●	●	●	●	●	▼		●	▼
ESG SR Arena C	N										▼			▼	
ESG SR Arena C met KermiCLEAN	Z										▼			▼	
ESG grijs getint	L		●	●	●	●	●	●	●	●	●	▼			
ESG grijs getint met KermiCLEAN	M		●	●	●	●	●	●	●	●	●	▼			
ESG spiegelglas	J		○	▼		○	○	○	○	○	▽	○		▽	
ESG spiegelglas met KermiCLEAN	K		○	▼		○	○	○	○	○	▽	○		▽	
Kerolan Parel	2														●
ESG helder met decor Stripe 1*			○	○	○	○	○	○	○	○	○	○	○	○	▽
ESG helder met decor Stripe 2	E		○	▼	○	○	○	○	○	○	○	○	○	○	▽
ESG helder met decor Stripe 2 met KermiCLEAN	F		○	▼	○	○	○	○	○	○	○	○	○	○	▽
ESG helder met decor Stripe 3	B		○	▼	▼	○	○	○	○	○	▼	▼	▼	○	▽
ESG helder met decor Stripe 3 met KermiCLEAN	D		○	▼	▼	○	○	○	○	○	▼	▼	▼	○	▽
ESG helder met decor Stripe 4	O		○	▼	▼	○	○	○	○	○	▼	▼	▼	○	▽
ESG helder met decor Stripe 4 met KermiCLEAN	Q		○	▼	▼	○	○	○	○	○	▼	▼	▼	○	▽
ESG helder met decor Line 1.1*			○	○	○	○	○	○	○	○	○	○	○	○	▽
ESG helder met decor Line 1.2*			○	○	○	○	○	○	○	○	○	○	○	○	▽
ESG helder met decor Line 2.1*			○	○	○	○	○	○	○	○	○	○	○	○	▽
ESG helder met decor Line 2.2*			○	○	○	○	○	○	○	○	○	○	○	○	▽
ESG helder met decor Carpet 1*			○	○	○	○	○	○	○	○	○	○	○	○	▽
ESG helder met decor Carpet 2*			○	○	○	○	○	○	○	○	○	○	○	○	▽
ESG helder met decor Zebra 1*			○	○	○	○	○	○	○	○	○	○	○	○	▽
ESG helder met decor Zebra 2*			○	○	○	○	○	○	○	○	○	○	○	○	▽
ESG helder met decor Nature 1*			○	○	○	○	○	○	○	○	○	○	○	○	▽
ESG helder met decor Nature 2*			○	○	○	○	○	○	○	○	○	○	○	○	▽
ESG helder met decor Stone 1*			○	○	○	○	○	○	○	○	○	○	○	○	▽
ESG helder met decor Stone 2*			○	○	○	○	○	○	○	○	○	○	○	○	▽
ESG helder met decor Fresh 1*			○	○	○	○	○	○	○	○	○	○	○	○	▽
ESG helder met decor Fresh 2*			○	○	○	○	○	○	○	○	○	○	○	○	▽
ESG helder met decor Light 1*			○	○	○	○	○	○	○	○	○	○	○	○	▽
ESG helder met decor Light 2*			○	○	○	○	○	○	○	○	○	○	○	○	▽
ESG helder decor V-Line*			○	○	○	○	○	○	○	▼	○	○	○	○	▽
ESG helder decor H-Line*			○	○	○	○	○	○	○	○	○	▼	○	○	▽



* Optioneel verkrijgbaar met KermiCLEAN onderhoudsvriendelijke conditioneringslaag.

- Leverbaar
- ▼ Leverbaar volgens prijslijst (niet voor alle types)
- Leverbaar via service KermiEXTRA
- ▽ Leverbaar via service KermiEXTRA (niet voor alle types)







Wijzigingen prijzen + gamma Doucheschermen 06/2022 t.o.v. prijslijst 04/2021

Prijzen Geldig vanaf 01/06/2022

Prijzen I/2021 inclusief toeslag op **doucheschermen, toebehoren, onderdelen** (aparte lijst)







Prijzen afgerond op hele Euro.

Kosten voor **opmeten** en **montage** zie pagina 12.

Programma	Bestelbaar vanaf		Pagina
WALK-IN	01.01.2022	WALK-IN XC Nieuw profiel-/beslagkleur zilver matglans bij stabilisatie ZDSS S90 XC1201K	 72
PROFIEL	01.01.2022	NICA • U-opstelling met zijwand NI TUB zonder muurprofiel • Speciale lengte 1500 mm voor muursteen bij NI J2R/L, NI J2B, NI H2R/L,	 146 150, 152, 358
	01.01.2022	RAYA Profiel-/beslagkleur zwart soft RAL 9005 voor alle serie modellen	 202-239
	01.04.2022	LIGA Nieuw toebehoren handdoekhouder ZDHH HHO LI125.K	 308
KermiEXTRA	01.01.2022	Grepen • opening in het glas als greep	 369
Informatie		Stabilisatie Beschrijving voor het versterken van het douchescherm door een stabilisatie	16
		Douchebak radius Douchebak-overzicht voor alle doucheschermen	17-19
WALK-IN PROFIEL Badwand	Sinds 01.07.2021	NICA Standaardmodel zonder muurprofiel NI L2B, NI D2B, NI TWB, NI B2R/L, NI J2B	 140-144, 148 152



Inhoud

Overzicht	Profiel-/beslagkleuren		2
	Glassoorten		3
	Wijzigingen prijzen + gamma Doucheschermen 04/2021		4
Aus Liebe zum Duschen. Kermi.	Excellent bedrijf		6
	Leuke mensen		8
	Uniek assortiment		9
	Perfecte producten		10
	Super montage		11
Douchescherm informatie	Opmeting en montage		12 - 15
	Stabilisatie		16
	Kwartrond-douchescherm douchebak radius		17 - 19
	Spatwaterbeschermd		20 - 21
	Reiniging en onderhoud		22 - 23
WALK-IN	WALK-IN XD		24 - 29
	WALK-IN XS		30 - 45
	WALK-IN XB		46 - 67
	WALK-IN XC		68 - 73
	WALK-IN seriemodellen zie PASA XP / FILIA / FILIA XP / NICA / PEGA / LIGA		74 - 75
BESLAG	PASA / PASA XP		76 - 97
	FILIA / FILIA XP		98 - 127
PROFIEL	NICA		128 - 155
	PEGA		156 - 201
	RAYA		202 - 239
	LIGA		240 - 311
	IBIZA 2000		312 - 335
BADWANDEN	VARIO 2000		336 - 351
	BADWANDEN seriemodellen NICA / PEGA / LIGA		352 - 363
KermiEXTRA	Speciale oplossingen		364 - 365
	Grepen		366 - 371
	Gezandstraald decor		372 - 377
	Spiegelglas		378 - 381
	Profiel-/beslagkleuren		382 - 385
	Speciale oplossingen		386 - 394
Glassoorten / Profielkleuren	Glassoorten		398-399
Dark Edition	zie aparte prijslijst		
White Line	Trend Collectie Doucheschermen 06/2022		

Alle doucheschermen van Kermi geheel of deels geschikt voor montage op Kermi douchevloer / betegelde douche.



Standaarddelen in plaats van maatwerk.





Excellent bedrijf

De onderneming Kermi

In 1960 is Kermi opgericht. Sinds de fabricage van het eerste douchescherm in 1976 staan er nu al meer dan 15 miljoen doucheschermen in badkamers in heel Europa.

In Plattling in Niederbayern worden vandaag de dag meer dan 30 verschillende series geproduceerd. Met maximaal engagement aan kwaliteit, ecologie, energierendement en veiligheid.



Leuke mensen



De Kermi medewerkers

Jarenlang ervaring of net in dienst, elke Kermi-medewerker heeft dezelfde passie voor de doucheschermen.

Bij Kermi worden service, flexibiliteit, betrouwbaarheid en ongecompliceerde processen elke dag in praktijk gebracht: tot enthousiasme van onze klanten.



Uniek assortiment

Het Kermi programma

Douche-oplossingen voor elke generatie, alle wensen en elke badkamersituatie.

Voor de nieuwbouw en de renovatie, de woningbouw en de privé wellness-oase.

WALK-IN

BESLAG

PROFIEL

BAD

KermiEXTRA



Perfekte producten



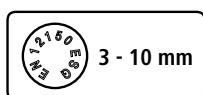
De Kermi kwaliteit

Kermi levert buitengewone kwaliteit:

De ervaren, interne ontwikkeling, hoogwaardige materialen, een zorgvuldige verwerking en strenge controlecriteria zorgen voor de buitengewoon lange levensduur van de producten.

Dat is kwaliteit Made in Germany – met 20 jaar verkrijgbaarheidsgarantie voor onderdelen na uitloop van de producten.

Beleef de buitengewone kwaliteit van Kermi douche-design.



De film „Kermi Qualität“ geeft in een paar minuten een overtuigend beeld van de hoge kwaliteit en duurzaamheid van Kermi doucheschermen.




De Kermi techniek

Kermi producten zijn producten, waar de installateur plezier aan beleeft.

Deze zijn goed verpakt, voorge monteerd, eenvoudig en snel te installeren.

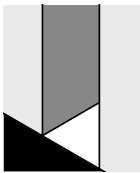
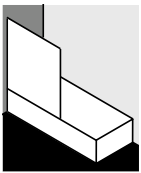
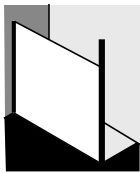
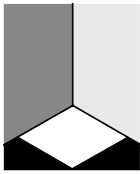
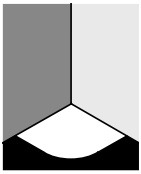
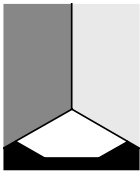
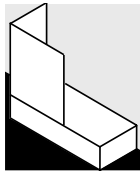




Alle noodzakelijke informatie staat in de montagehandleiding, op de identificatiecode op de doucheschermen en in de reinigings- en onderhoudshandleiding.



Doucheschermen

Opmeting en montage

Prijslijst 06/2022

Opmeten	Prijs in EUR excl. BTW.
Enkelvoudig opmeten van douchescherm incl. voorrijden	104,-
Iedere volgende inmeting (op gelijke adres gelijktijdig op te meten)	49,-
Kermi voorrijkosten (Indien inmeten / montage niet uitvoerbaar zijn ondanks afstemming)	83,-
Montage	
Montage Nis	303,-
  	
Nis tot 1000 mm	
Badwand tot 1000 mm	
Vrijstande zijwand tot 1000 mm	
Meerprijs voor „overgrootte“: glaselement groter dan 1000 mm of hoger dan 2000 mm	115,-
Montage Hoek	398,-
   	
Hoek	
Hoek	
Hoek	
Badwand	
Meerprijs voor „overgrootte“: glaselement groter dan 1000 mm of hoger dan 2000 mm	115,-
Montage U-opstelling	471,-
   	
U-opstelling	
U-opstelling	
U-opstelling	
Half rond	
Meerprijs voor „overgrootte“: glaselement groter dan 1000 mm of hoger dan 2000 mm	115,-
Bij enkelvoudig montage zijn de voorrijkosten incl. Meerprijs bij meermalig voorrijden per keer	83,-
Montageprijzen geldig bij normale betegeling Meerprijs voor extra werk bij o.a. sierlijst tegelrand of speciaalverboring met flex / diamant	89,-
Demontage van bestaande douchescherm, inclusief reinigen en verwijderen van siliconenresten (alleen mogelijk bij montage van nieuw douchescherm bij dezelfde afspraak)	127,-
Afvoer van gedemonteerde douchescherm	61,-
Wachtijd per uur (bijv. bij te laat leveren, niet gereinigde montagesituatie m.b.t. stof, tegelijm-resten etc.)	55,-

Alle prijzen exclusief BTW.

Voor gevolgschade door demontage aanvaarden wij geen aansprakelijkheid.

Prix valables pour la Belgique.
Pour le Luxembourg : prix sur demande.

Volgens DIN-normen mogen in het montagegebied van het douchescherm geen water- en / of elektriciteitsleidingen aangelegd zijn.

Voor eventuele schade (waterleidingen / elektriciteitsleidingen) door het boren op deze plaatsen bij verboring kan Egeda / Kermi niet aansprakelijk worden gesteld.

Doucheschermen Opmeting / Maatwerk

FAX: +32 (0) 14 22 26 33

E-MAIL: KERMI@EGEDA.BE

Ordernummer groothandel:

De facturatie voor de maatopname gebeurt volgens de prijslijst.

Montage: gelieve de montage van het douchescherm steeds samen met het douchescherm te bestellen!

Installateur:

Firma

Contactpersoon

Straat

Postcode/plaats

Telefoon

Mobiel

E-mail

Object-adres

Naam

Straat

Postcode/plaats

Telefoon

Mobiel

Fax

E-mail

Groothandel:

Firma

Contactpersoon

Straat

Postcode/plaats

Telefoon

E-mail

Gegevens voor de maatopname:

 Opmeten doucheschermen

 Afspraak voor interventie noodzakelijk

Serie / type

Contactpersoon

Telefoon

Bestelling geplaatst door:

Naam in drukletters

Datum

Handtekening

 Stempel:

Doucheschermen

Opmeten



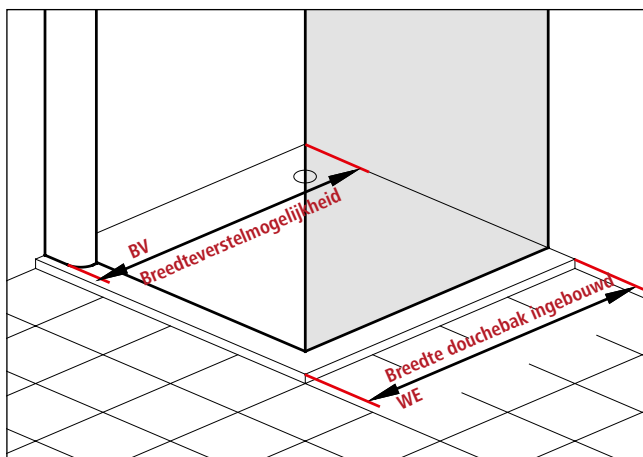
Op douchebak / betegelde douchesokkel

Voorbeeld:

LIGA draaideur met vast segment en zijwand

Meet aub altijd het volgende:

buitenkant **WE** tot muur



WE = buitenkant douchebak / betegelde sokkel tot muur
(breedte douchebak ingebouwd)

BV = buitenkant douchescherm (muurprofiel resp. bodemprofiel)
tot muur

10 mm van buitenkant douchebak / betegelde douchesokkel =
uiterste positie douchescherm

25 mm van buitenkant douchebak / betegelde douchesokkel =
buitenkant glas

U ontvangt steeds:

een douchescherm dat op de uiterste positie ca. 10 mm van de buitenkant douchebak / betegelde sokkel geplaatst wordt. Het breedteverstelbereik van maatwerk maakt montage mogelijk ook bij niet perfect loodrechte muren.

De juiste breedteverstelmogelijkheid (**BV**) vindt u in de betreffende tabel maatwerk.

Hier moet u op letten!

Kermi doucheschermen zijn voor montage op douchebakken of perfect betegelde vloeren bestemd. In andere gevallen moet een gelijkwaardig douchebereik (afschot, afwatering) verzekerd zijn.

Bij montage op de voeg dient verzekerd te worden dat het een vaste en waterdichte voeg betreft.

Bij bodenvrije montage of montage los van de vloer dienen bouwtechnische maatregelen tegen wegglijden of instabiliteit van het douchescherm genomen worden.

Doucheschermen

Opmeten



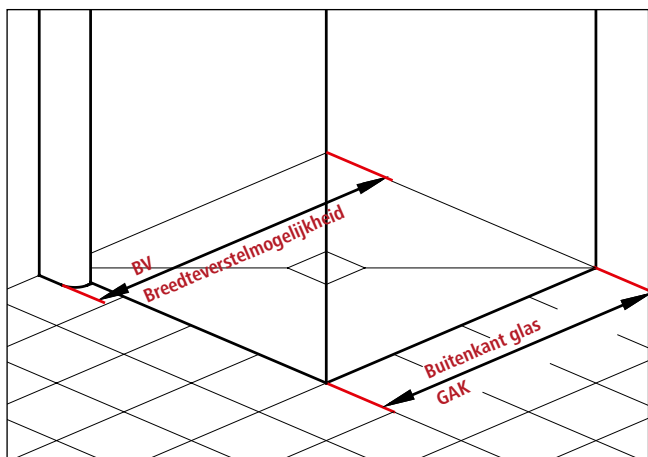
Op perfect getegelde vloeren / zonder douchebakken

Voorbeeld:

LIGA draaideur met vast segment en zijwand

Omschrijf de opgegeven maten aub duidelijk:

buitenkant **GAK** tot muur



GAK = buitenkant glas tot muur

BV = buitenkant douchescherm (muurprofiel resp. bodemprofiel) tot muur

U ontvangt steeds:
een douchescherm dat aan de buitenkant glas de door u gewenste buitenmaat heeft.

Het breedteverstelbereik van maatwerk maakt montage mogelijk ook bij niet perfect loodrechte muren.

De juiste breedteverstelmogelijkheid (**BV**) van maatwerk vindt u in de betreffende tabel maatwerk.

Hier moet u op letten!

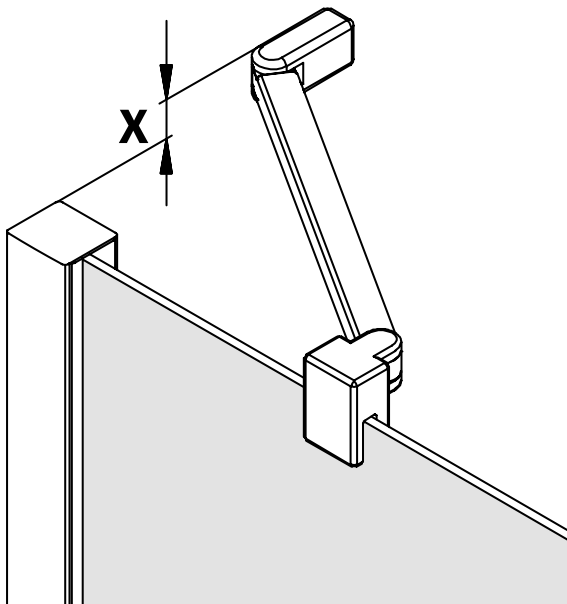
Kermi doucheschermen zijn bedoeld voor montage aan massieve muren en plasteun. Voor andere toepassingen dient u er zeker van te zijn de juiste materialen te gebruiken zoals bijvoorbeeld holle wand pluggen (niet meegeleverd) of extra versteviging in de wandconstructie. Gebruik alsblieft voor uw situatie, de daarvoor geschikte siliconen. (bijv.: bij marmer).

Optiek en constructie beïnvloeden ook de functie.

Een hogere prijs betekent niet automatisch een betere spatwaterdichtheid.

Doucheschermen

Stabilisatie



WALK-IN XB.
PASA. PASA XP. FILIA. FILIA XP.
PEGA. RAYA.
LIGA. IBIZA 2000.

Alle toegepaste stabilisaties verhogen de totale hoogte van het douchescherm. Eindigt het tegeloppervlak of de achterwand op 2000 mm, dan is de stabilisatie iets hoger en dus boven de tegel/achterwand (zie maattabel, verschilt per serie).

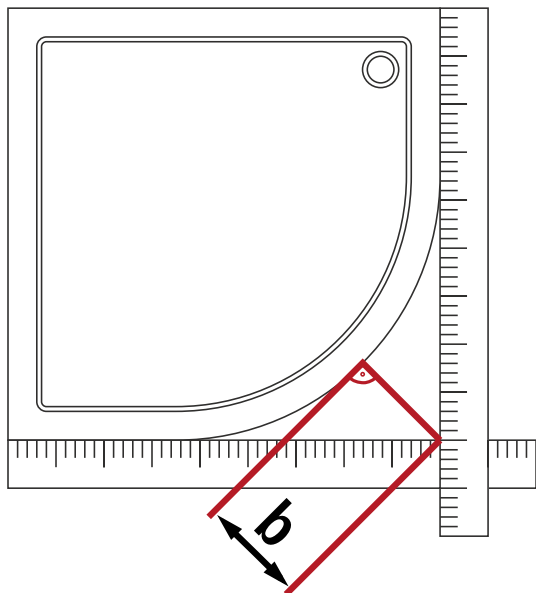
Om het douchescherm inclusief de stabilisatie op gelijke hoogte aan te passen aan de tegel/achterwand is maatwerk noodzakelijk.

Overzicht stabilisaties

	Maat x in mm
WALK-IN XB	25
PASA / PASA XP	32
FILIA / FILIA XP	25
PEGA	33
RAYA (behalve RA TOR/L)	24
LIGA	24
IBIZA 2000 (behalve I2 TWF)	6

Kwartrond-douchescherm

Douchebak radius berekenen



RAYA. LIGA.

Zo berekent u de douchebak radius: plaatst u 2 meetlatten aan de korte zijden van de kwartronde douchebak. Zorg dat uw meetlatten goed gericht liggen en meet dan van de voorzijde douchebakrand tot aan het snijpunt van de twee meetlatten. Dit is uw „b” maat.

Douchebak radius = b x 2,41

gemeten maat b in mm	douchebakradius in mm	RAYA	LIGA
207	Radius 500	RA P50	LI C50 LI P50
216	Radius 520	RA P55	LI P55 LI E55 LI C55 LI T55
228	Radius 550	RA P55	LI P55 LI E55 LI C55 LI T55

Doucheschermen voor afwijkende douchebakmaten op aanvraag.

Per douchebaktype en inbouwsituatie kan het douchescherm van muur tot midden douchebakradius afwijken van 0 - 10 mm.

Radius sjablonen

Prijs in EUR excl. BTW.

Radius sjablonen voor tegelzetter in de maatverhouding 1:1

Absoluut type en radius opgeven!




9983515

56,-

Indeling douchebakken

Kwartronde-doucheschermen

Afhankelijk van het model douchebak, de radius en de inbouwsituatie, loopt het douchescherm van het muurprofiel tot het midden van de douchebakradius met een afwijking van
0 - 5 mm
* 5-10 mm.

gelijkzijdig												
Producent	Model	douchebak-radius	RAYA	LIGA	LIGA	Producent	Model	douchebak-radius	RAYA	LIGA	LIGA	
			RA P50 / RA P55	LI P50 / LI P55	LI C50 / LI C55				RA P50 / RA P55	LI P50 / LI P55	LI C50 / LI C55	
Artweger	Susanne 100x100 VK	550	RA P55 101..	LI P55 101..	LI C55 101..	Ideal Standard	Connect Air E 0987 01	550		LI P55 080..	LI C55 080..	
	Susanne 120x120 VK	550	RA P55 120..				Connect Air E 1051 01	550	RA P55 090..	LI P55 090..	LI C55 090..	
	Susanne 80x80 VK	500	RA P50 080..	LI P50 080..	LI C50 080..		Connect Air E 1056 01	550	RA P55 101..	LI P55 101..	LI C55 101..	
	Susanne 90x90 VK	550	RA P55 090..	LI P55 090..	LI C55 090..		Connect-Playa T2708	550	RA P55 090..	LI P55 090..	LI C55 090..	
Bette	Corner 8900, 7970, 7980, 5399, 5400, 5410, 5420	500	RA P50 080..	LI P50 080..	LI C50 080..	Connect-Playa T2709	550	RA P55 101..	LI P55 101..	LI C55 101..		
	Corner 8910, 7910, 7920, 5429,5430, 5440, 5450	500	RA P50 090..	LI P50 090..	LI C50 090..	Hotline K277501/K277901	550		LI P55 080..	LI C55 080..		
	Corner 8920, 7810, 7820, 5459, 5460, 5470, 5480	500	RA P50 100..	LI P50 100..	LI C50 100..	Hotline K277601/278001	550	RA P55 090..	LI P55 090..	LI C55 090..		
	Corner 8931, 5467, 5468	500	RA P50 120..			Hotline K278101	550	RA P55 101..	LI P55 101..	LI C55 101..		
	Floor 1000/5451	500	RA P50 100..	LI P50 100..	LI C50 100..	Ultra Flat K1622	550	RA P55 090..	LI P55 090..	LI C55 090..		
	Floor 900/5421	500	RA P50 090..	LI P50 090..	LI C50 090..	Ultra Flat K1623	550	RA P55 101..	LI P55 101..	LI C55 101..		
						Ultra Flat K1939	550		LI P55 080..	LI C55 080..		
Delphis	living 1000x1000	550	RA P55 101..	LI P55 101..	LI C55 101..	Ultra Flat K1993	500	RA P50 080..	LI P50 080..	LI C50 080..		
	living 900x900	550	RA P55 090..	LI P55 090..	LI C55 090..	Ultra Flat K5176	550	RA P55 090..	LI P55 090..	LI C55 090..		
Duka	Ronda 900	550	RA P55 090..	LI P55 090..	LI C55 090..	Ultra Flat K5177	550	RA P55 101..	LI P55 101..	LI C55 101..		
	Ronda P 821	550		LI P55 080..	LI C55 080..	Washpoint K5223	550		LI P55 080..	LI C55 080..		
	Ronda P 921	550	RA P55 090..	LI P55 090..	LI C55 090..	Washpoint K5224	550	RA P55 090..	LI P55 090..	LI C55 090..		
Duravit	D-Code 720069	500	RA P50 090..	LI P50 090..	LI C50 090..	Washpoint K5225	550	RA P55 101..	LI P55 101..	LI C55 101..		
	D-Code 720070	500	RA P50 100..	LI P50 100..	LI C50 100..	Jacob Delafon	Flight E62443	550		LI P55 080..	LI C55 080..	
	D-Code 720108	500	RA P50 090..	LI P50 090..	LI C50 090..	Flight E62444	550	RA P55 090..	LI P55 090..	LI C55 090..		
	D-Code 720109	500	RA P50 100..	LI P50 100..	LI C50 100..	Flight E62480	550	RA P55 101..	LI P55 101..	LI C55 101..		
	Starck 720030	500	RA P50 090..	LI P50 090..	LI C50 090..	Kyreo EN106	550		LI P55 080..	LI C55 080..		
	Starck 720032	500	RA P50 100..	LI P50 100..	LI C50 100..	Kyreo EN107	550	RA P55 090..	LI P55 090..	LI C55 090..		
	Starck Slimline 720135	550	RA P55 090..	LI P55 090..	LI C55 090..	Kyreo EN136	550		LI P55 080..	LI C55 080..		
	Starck Slimline 720136	550	RA P55 101..	LI P55 101..	LI C55 101..	Odeon Up N123K	550	RA P55 101..	LI P55 101..	LI C55 101..		
						Odeon Up N124K	550	RA P55 090..	LI P55 090..	LI C55 090..		
	Duscholux	Eco-Line 2 1000	550	RA P55 101..	LI P55 101..	LI C55 101..	Kaldewei	*Fontana 567,594,583,584	520		LI P55 080..	LI C55 080..
		Eco-Line 2 900	550	RA P55 090..	LI P55 090..	LI C55 090..	*Fontana 568,564,586,585	520	RA P55 090..	LI P55 090..	LI C55 090..	
Free Base Round 1000		550	RA P55 101..	LI P55 101..	LI C55 101..	*Fontana 569,565,587,589	520	RA P55 101..	LI P55 101..	LI C55 101..		
Free Base Round 900		550	RA P55 090..	LI P55 090..	LI C55 090..	Arroondo 870,871,880	550	RA P55 090..	LI P55 090..	LI C55 090..		
Malaga Round Trend 771		550	RA P55 090..	LI P55 090..	LI C55 090..	Arroondo 872,873,881	550	RA P55 101..	LI P55 101..	LI C55 101..		
Malaga Round Trend 775		550	RA P55 101..	LI P55 101..	LI C55 101..	Zirkon 600,511,512	500	RA P50 080..	LI P50 080..	LI C50 080..		
GC (Vigour)	COSIE1005F/COSIE100EF	550	RA P55 101..	LI P55 101..	LI C55 101..	Zirkon 604,513,514	500	RA P50 090..	LI P50 090..	LI C50 090..		
	COSIE1005FSG/COSIE100EFSG	550	RA P55 101..	LI P55 101..	LI C55 101..	Zirkon 606,510	500	RA P50 100..	LI P50 100..	LI C50 100..		
	COSIE905F/COSIE90EF	550	RA P55 090..	LI P55 090..	LI C55 090..	Keramag	iCon 1000x1000	550	RA P55 101..	LI P55 101..	LI C55 101..	
	COSIE905FSG/COSIE90EFSG	550	RA P55 090..	LI P55 090..	LI C55 090..	iCon 900x900	550	RA P55 090..	LI P55 090..	LI C55 090..		
	DEAE100EF	550	RA P55 101..	LI P55 101..	LI C55 101..	Preciosa 900x900	550	RA P55 090..	LI P55 090..	LI C55 090..		
	DEAE90EF	550	RA P55 090..	LI P55 090..	LI C55 090..	Renova Nr. 1 800x800	550	RA P55 090..	LI P55 090..	LI C55 080..		
	DEME100	550	RA P55 101..	LI P55 101..	LI C55 101..	Renova Nr.1 900x900	550	RA P55 090..	LI P55 090..	LI C55 090..		
	DEME90	550	RA P55 090..	LI P55 090..	LI C55 090..	Kohler	Flight 100x100 62480	550	RA P55 101..	LI P55 101..	LI C55 101..	
	ONAE100EF	550	RA P55 101..	LI P55 101..	LI C55 101..	Flight 80x80 62443K	550		LI P55 080..	LI C55 080..		
	ONAE805F	500	RA P50 080..	LI P50 080..	LI C50 080..	Flight 90x90 12990W	550	RA P55 090..	LI P55 090..	LI C55 090..		
ONAE90EF	550	RA P55 090..	LI P55 090..	LI C55 090..	Kyreo 80x80 N106K	550		LI P55 080..	LI C55 080..			
ONAE905F	550	RA P55 090..	LI P55 090..	LI C55 090..	Kyreo 90x90 N107K	550	RA P55 090..	LI P55 090..	LI C55 090..			
GSH	Sanibel 1001	550	RA P55 101..	LI P55 101..	LI C55 101..	Koralle	T700 100/4	550	RA P55 101..	LI P55 101..	LI C55 101..	
						T700 90/4	550	RA P55 090..	LI P55 090..	LI C55 090..		
Hoesch	Muna 4195	550		LI P55 080..	LI C55 080..	Laufen	Platina 215008	550	RA P55 090..	LI P55 090..	LI C55 090..	
	Muna 4196	550	RA P55 090..	LI P55 090..	LI C55 090..		Platina 215009	550	RA P55 101..	LI P55 101..	LI C55 101..	
	Muna 4197	550	RA P55 101..	LI P55 101..	LI C55 101..		Platina 215018	550	RA P55 090..	LI P55 090..	LI C55 090..	
	Thasos 6520	550	RA P55 090..	LI P55 090..	LI C55 090..		Platina 215019	550	RA P55 101..	LI P55 101..	LI C55 101..	
	Thasos 6521	550	RA P55 101..	LI P55 101..	LI C55 101..		Leda (Koralle)	Bora L12BQ090	550	RA P55 090..	LI P55 090..	LI C55 090..
HSK	Flach 500080/500081	550		LI P55 080..	LI C55 080..	Bora L12BQ100	550	RA P55 101..	LI P55 101..	LI C55 101..		
	Flach 500090/500091	550	RA P55 090..	LI P55 090..	LI C55 090..	Diana 90	550	RA P55 090..	LI P55 090..	LI C55 090..		
	Flach 500100/500101	550	RA P55 101..	LI P55 101..	LI C55 101..	Pacifique 1000x1000	550	RA P55 101..	LI P55 101..	LI C55 101..		
	super-vlak 505080	550		LI P55 080..	LI C55 080..	Pacifique 800x800	550		LI P55 080..	LI C55 080..		
	super-vlak 505090	550	RA P55 090..	LI P55 090..	LI C55 090..	Pacifique 900x900	550	RA P55 090..	LI P55 090..	LI C55 090..		
	super-vlak 505100	550	RA P55 101..	LI P55 101..	LI C55 101..	Ronda 90	550	RA P55 090..	LI P55 090..	LI C55 090..		
	super-vlak 575090	550	RA P55 090..	LI P55 090..	LI C55 090..	Terra 100/4	550	RA P55 101..	LI P55 101..	LI C55 101..		
	super-vlak 575100	550	RA P55 101..	LI P55 101..	LI C55 101..	Terra 90/4	550	RA P55 090..	LI P55 090..	LI C55 090..		
	Hüppe	Purano 202150	504	RA P50 080..	LI P50 080..	LI C50 080..						
		Purano 202151	504	RA P50 090..	LI P50 090..	LI C50 090..						
Purano 202152		504	RA P50 100..	LI P50 100..	LI C50 100..							

Indeling douchebakken

Kwartronde-doucheschermen

Afhankelijk van het model douchebak, de radius en de inbouwsituatie, loopt het douchescherm van het muurprofiel tot het midden van de douchebakradius met een afwijking van
0 - 5 mm
* 5-10 mm.

gelijkzijdig						
Producent	Model	douchebak-radius	RAYA	LIGA	LIGA	
			RA P50 / RA P55	LI P50 / LI P55	LI C50 / LI C55	
Novellini	New Victory 100x100	550	RA P55 101..	LI P55 101..	LI C55 101..	
	New Victory 80x80	550		LI P55 080..	LI C55 080..	
	New Victory 90x90	550	RA P55 090..	LI P55 090..	LI C55 090..	
	Victory A100 / B100	550	RA P55 101..	LI P55 101..	LI C55 101..	
	Victory A80 / B80	550		LI P55 080..	LI C55 080..	
	Victory A90 / B90	550	RA P55 090..	LI P55 090..	LI C55 090..	
Plieger	Liberty Corner 100	550	RA P55 101..	LI P55 101..	LI C55 101..	
	Liberty Corner 90	550	RA P55 090..	LI P55 090..	LI C55 090..	
	Luxury 90	550	RA P55 090..	LI P55 090..	LI C55 090..	
Polypex	Lagune 100	550	RA P55 101..	LI P55 101..	LI C55 101..	
	Lagune 80	500	RA P50 080..	LI P50 080..	LI C50 080..	
	Lagune 90	550	RA P55 090..	LI P55 090..	LI C55 090..	
	Rondo 100	550	RA P55 101..	LI P55 101..	LI C55 101..	
	Rondo 90	550	RA P55 090..	LI P55 090..	LI C55 090..	
R+F	Europa 900	550	RA P55 090..	LI P55 090..	LI C55 090..	
	Optiset 1000	550	RA P55 101..	LI P55 101..	LI C55 101..	
	Optiset 800	550		LI P55 080..	LI C55 080..	
	Optiset 900	550	RA P55 090..	LI P55 090..	LI C55 090..	
Reabad	Bologna 100/4	550	RA P55 101..	LI P55 101..	LI C55 101..	
	Bologna 120/4	550	RA P55 120..			
	Bologna 80/4	500	RA P50 080..	LI P50 080..	LI C50 080..	
	Bologna 90/4	550	RA P55 090..	LI P55 090..	LI C55 090..	
	Udine S 100	550	RA P55 101..	LI P55 101..	LI C55 101..	
	Udine S 100 OE	550	RA P55 101..	LI P55 101..	LI C55 101..	
	Udine S 80	500	RA P50 080..	LI P50 080..	LI C50 080..	
	Udine S 90	550	RA P55 090..	LI P55 090..	LI C55 090..	
	Vaduz 100	550	RA P55 101..	LI P55 101..	LI C55 101..	
	Vaduz 90	550	RA P55 090..	LI P55 090..	LI C55 090..	
Riho	278 (DA 86), 279 (DA 87)	550		LI P55 080..	LI C55 080..	
	280 (DA 88), 281 (DA 89), 515 (DE88)	550	RA P55 090..	LI P55 090..	LI C55 090..	
	284 (DA 92), 285 (DA 93), 516 (DE92)	550	RA P55 101..	LI P55 101..	LI C55 101..	
	288 (DA 96), 289 (DA 97)	550	RA P55 120..			
	Kolping 100 (DB 18)	550	RA P55 101..	LI P55 101..	LI C55 101..	
	Kolping 80 (DB 10)	550		LI P55 080..	LI C55 080..	
	Kolping 90 (DB 14)	550	RA P55 090..	LI P55 090..	LI C55 090..	
Roca	Malta 1000 VK	505	RA P50 100..	LI P50 100..	LI C50 100..	
	Malta 900 VK	505	RA P50 090..	LI P50 090..	LI C50 090..	
Samo	*Round D2012	541	RA P55 090..	LI P55 090..	LI C55 090..	
	*Round D2090	535	RA P55 090..	LI P55 090..	LI C55 090..	
	*Round D2100	541	RA P55 101..	LI P55 101..	LI C55 101..	
	Round D2013	550		LI P55 080..	LI C55 080..	
	Round D2080	550		LI P55 080..	LI C55 080..	
Sanibel	3001 V100x100/7075642	550	RA P55 101..	LI P55 101..	LI C55 101..	
	3001 V80x80/7075600	550		LI P55 080..	LI C55 080..	
	3001 V90x90/7075626	550	RA P55 090..	LI P55 090..	LI C55 090..	
Sanitär-Union	Diana M100 1000	550	RA P55 101..	LI P55 101..	LI C55 101..	
	Diana M100 900	550	RA P55 090..	LI P55 090..	LI C55 090..	
	Diana S100 1000	550	RA P55 101..	LI P55 101..	LI C55 101..	
	Diana S100 800	500	RA P50 080..	LI P50 080..	LI C50 080..	
	Diana S100 900	550	RA P55 090..	LI P55 090..	LI C55 090..	
SanSwiss	Ila WIR 800	550		LI P55 080..	LI C55 080..	
	Ila WIR 900	550	RA P55 090..	LI P55 090..	LI C55 090..	
	Ila WIR1000	550	RA P55 101..	LI P55 101..	LI C55 101..	
	Marblemate WMR 1000	550	RA P55 101..	LI P55 101..	LI C55 101..	
	Marblemate WMR 800	550		LI P55 080..	LI C55 080..	
	Marblemate WMR 900	550	RA P55 090..	LI P55 090..	LI C55 090..	
	Tracy WAR 1000	550	RA P55 101..	LI P55 101..	LI C55 101..	
	Tracy WAR 800	550		LI P55 080..	LI C55 080..	
		Tracy WAR 900	550	RA P55 090..	LI P55 090..	LI C55 090..

gelijkzijdig					
Producent	Model	douchebak-radius	RAYA	LIGA	LIGA
			RA P50 / RA P55	LI P50 / LI P55	LI C50 / LI C55
Sealskin	Senso-Line 1000/P1000	550	RA P55 101..	LI P55 101..	LI C55 101..
	Senso-Line 900/P900	550	RA P55 090..	LI P55 090..	LI C55 090..
Villeroy&Boch	O.Novo/620990	555	RA P55 090..	LI P55 090..	LI C55 090..
	O.Novo/6213C3	550		LI P55 080..	LI C55 080..
	O.Novo/6213D4	550	RA P55 090..	LI P55 090..	LI C55 090..
	O.Novo/UDA0906DEN4GV	550	RA P55 090..	LI P55 090..	LI C55 090..
	Squaro/UDQ0910SQR4V	550	RA P55 090..	LI P55 090..	LI C55 090..
	Subway 90	550	RA P55 090..	LI P55 090..	LI C55 090..
VitrA	S50 100x100	550	RA P55 101..	LI P55 101..	LI C55 101..
	S50 80x80	550		LI P55 080..	LI C55 080..
	S50 90x90	550	RA P55 090..	LI P55 090..	LI C55 090..
Wave	Bounty 100	550	RA P55 101..	LI P55 101..	LI C55 101..
	Bounty 80	500	RA P50 080..	LI P50 080..	LI C50 080..
	Bounty 90	550	RA P55 090..	LI P55 090..	LI C55 090..
	Bounty Cocos 100	550	RA P55 101..	LI P55 101..	LI C55 101..
	Bounty Cocos 90	550	RA P55 090..	LI P55 090..	LI C55 090..
	Seleni 90	550	RA P55 090..	LI P55 090..	LI C55 090..

Met de hand op het hart: Hoe belangrijk is een pure look?

Water baant zichzelf een weg. Een wetmatigheid uit de fysica die we niet kunnen veranderen. Wat we wel kunnen doen: door precies geconstrueerde profielen de barrière hoog houden om een maximale afdichting te garanderen. Zo valt een minimum aan waterdruppels buiten het scherm. Indien u kiest voor een puristische oplossing zonder bodemprofiel is het onvermijdelijk dat er waterdruppels buiten het scherm vallen. U geniet dan wel van een bodemvrij instapcomfort met een elegante uitstraling. Zoals altijd biedt Kermi u verschillende mogelijkheden, uw eigen keuze voor hetgeen u belangrijk vindt.



Hier moet u op letten!



Kermi doucheschermen zijn voor montage op douchebakken of Kermi douchevloer bestemd. In andere gevallen dient een gelijkwaardig douchebereik gecreeerd te zijn met inachtneming van de juiste afwatering, vloerafdichting etc.

Bij montage op de voeg dient verzekerd te worden dat het een vaste en waterdichte voeg betreft.

Bij montage los van de vloer dienen bouwtechnische maatregelen tegen wegglijden of instabiliteit van het douchescherm genomen worden.

Optiek en constructie beïnvloeden ook de functie.

Een hogere prijs betekent niet automatisch een betere spatwaterdichtheid.

Kermi doucheschermen voldoen aan de normen EN 14428 op gebied van spatwaterdichtheid:

Bij het testen dienen doucheschermen bescherming te bieden tegen spatwater. Enkele druppels buiten het douchescherm zijn toegelaten. In acht genomen dat de vloer resp. douchebak en douchescherm volgens voorschrift/aanwijzingen van de fabrikant werden geïnstalleerd, worden test A en B na elkaar met 11 liter water/minuut bij max. 38° C uitgevoerd.

Test A: het douchescherm wordt onder een hoek van 90° op een afstand van 30 cm gedurende 1 minuut besproeid waarbij het sproeibereik op 30 cm van boven en onder begint.

Test B: de vloer van de douche wordt vanaf een hoogte van 1,90 m en met een afstand van 30 cm tot het midden van de douchedeur 3 minuten lang besproeid.

Spatwaterbeschermd

Voldoende spatwaterdichtheid

Onovertroffen spatwaterdichtheid

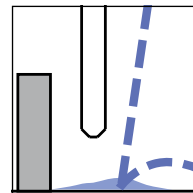
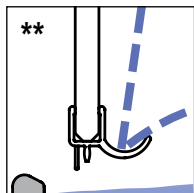
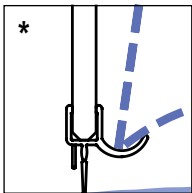
Zonder bodemprofiel



Met bodemprofiel



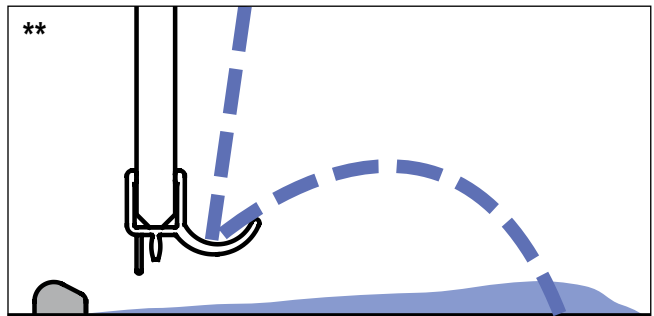
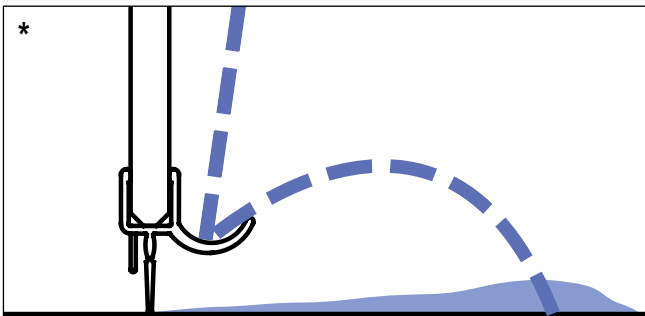
Met hoog bodemprofiel



Ontbreekt aan de onderkant een "profielbarrière" of bodemprofiel, dan vindt spatwater gemakkelijker zijn weg naar buiten. Een speciale horizontale dichting in gootvorm zorgt voor een bevredigende spatwaterdichtheid bij bodemvrije doucheschermen.

Met bodemprofiel (hoogte 6 mm), of zonder bodemprofiel (bodemvrij) te monteren. Een laag drempelprofiel wordt standaard meegeleverd bij doucheschermen zonder echt bodemprofiel. Op die manier kan naargelang de situatie de spatwaterdichtheid verbeterd worden.

Het onderste bodemprofiel werkt als een dijk tegen het wassende water. Hoe hoger het profiel, hoe minder kans dat waterdruppels naar buiten treden.



De speciale horizontale afwateringsstrip laat, in tegenstelling tot de conventionele afwateringsstrippen het spatwater water met afstand van de glasdeur aflopen. Dat betekent dat er duidelijk minder hinder van spatwater is.

Door de constructie is bij alle standaard modellen en geen absolute waterdichtheid te bereiken.

KermiCLEAN is microbiologisch getest door een onafhankelijk instituut en voor volgende inrichtingen algemeen goedgekeurd: ziekenhuizen, verzorgingstehuizen, woonzorgcentrum, scholen, kleuterscholen en vergelijkbare instellingen.

Bij het testen garandeert TÜV een levensduur van minstens 10 jaar.



Uw Kermi douchescherm Gemaakt om van te genieten

Uw Kermi douchescherm moet u veel plezier bezorgen en zo min mogelijk werk

Alle Kermi doucheschermen worden volgens dit principe gemaakt. Genieten maar! Na eenvoudige reiniging is alles weer netjes. Het water loopt gemakkelijk van de profielen en het glas. De mechanische onderdelen zoals beslag en grepen hebben wat extra aandacht nodig – maar het glanzende oppervlak en de schitterende functionaliteit maken alles goed. Bij elk Kermi douchescherm ontvangt u een duidelijke onderhoudshandleiding. Hebt u toch eens een onderdeel nodig, geen probleem! Kermi garandeert 20 jaar verkrijgbaarheid. Ook na uitloop van een model. U merkt het: wij hechten veel belang aan levensduur.

Het „Teflon-effect“ voor uw douchescherm

De onderhoudsvriendelijke conditioneringslaag KermiCLEAN voor enkel veiligheidsglas is een ideale optie indien u nog minder onderhoud wenst. Een speciale behandeling die verhindert dat gedroogde waterdruppels, zeep-, vuil, en kalkresten zich hardnekkig hechten voor uw douchescherm. En bovendien maken kiemen en bacteriën veel minder kans. Natuurlijk is deze behandeling geen "wondermiddel" dat geen onderhoud meer vereist. Hebt u eens wat minder tijd, is het maar half zo erg. Vergelijkbaar met de anti-aanbaklaag in uw koekenpan waardoor resten gemakkelijk verwijderd kunnen worden. Nog een pluspunt: u verbruikt minder schoonmaakmiddelen en spaart dus het milieu.

Juiste reiniging en onderhoud zorgen voor jarenlang plezier aan uw Kermi-douchescherm. De artikelgegevens op de achterzijde van de handleiding vergemakkelijken de aankoop van bijv. spatwaterdichtingen.



Bij het testen garandeert TÜV
een levensduur van minstens 10 jaar

KermiCLEAN

Microbiologisch getest door
een onafhankelijk instituut gecertificeerd

Dark Edition

Kermi doucheschermen in edel zwart soft.

Geselecteerde standaardartikelen voor de moderne badsfeer.



WALK-IN XD
pagina 26



WALK-IN XB *



WALK-IN XC *



NICA *



LIGA draaideur

* Deze artikelen vindt u in de aparte prijslijst "Kermi Trend Collectie Doucheschermen 06/2022".





WALK-IN XD

Puur Loft-design

Voor fans van helder en minimalistisch wonen:
De nieuwe WALK-IN XD
in vier overtuigende varianten:
raster met decor print, raster
met profiel, „Stripes“ met
decor print en als ingetogen
frame variant.

Als unieke decoratieve
spatwater-afscherming
of eenvoudigweg als
ruimteverdeler - maar
altijd met de kracht van
puur Loft-design.

WALK-IN XD

XD WW1



Artikelcode	Breedte mm	Breedte douchebak ingebouwd mm	Prijs in EUR excl. BTW 06/2022
XD WW1 09020 3PK	880-900	890-910	810,-
XD WW1 10020 3PK	980-1000	990-1010	851,-
XD WW1 11020 3PK	1080-1100	1090-1110	892,-
XD WW1 12020 3PK	1180-1200	1190-1210	932,-
XD WW1 14020 3PK	1380-1400	1390-1410	1012,-
XD WW1 16020 3PK	1580-1600	1590-1610	1098,-

Hoogte	2000 mm
Glas	8 mm - ESG helder met Clean glas-coating
Profielkleur	Zwart Soft
Decor	Print
Verstelbaarheid	20 mm
Stabilisatie	Lengte 1200 mm

WALK-IN rechts en links te gebruiken
Maatwerk / uitzonderlijke constructie niet mogelijk.



XD WW2



Artikelcode	Breedte mm	Breedte douchebak ingebouwd mm	Prijs in EUR excl. BTW 06/2022
XD WW2 09020 3PK	880-900	890-910	972,-
XD WW2 10020 3PK	980-1000	990-1010	1017,-
XD WW2 11020 3PK	1080-1100	1090-1110	1064,-
XD WW2 12020 3PK	1180-1200	1190-1210	1112,-
XD WW2 14020 3PK	1380-1400	1390-1410	1213,-
XD WW2 16020 3PK	1580-1600	1590-1610	1305,-

Hoogte	2000 mm
Glas	8 mm - ESG helder met Clean glas-coating
Profielkleur	Zwart Soft
Decor	Profiel
Verstelbaarheid	20 mm
Stabilisatie	Lengte 1200 mm

WALK-IN rechts en links te gebruiken
Maatwerk / uitzonderlijke constructie niet mogelijk.




XD WW3



Artikelcode	Breedte mm	Breedte douchebak ingebouwd mm	Prijs in EUR excl. BTW 06/2022
XD WW3 09020 3PK	880-900	890-910	810,-
XD WW3 10020 3PK	980-1000	990-1010	851,-
XD WW3 11020 3PK	1080-1100	1090-1110	892,-
XD WW3 12020 3PK	1180-1200	1190-1210	932,-
XD WW3 14020 3PK	1380-1400	1390-1410	1012,-
XD WW3 16020 3PK	1580-1600	1590-1610	1098,-

Hoogte	2000 mm
Glas	8 mm - ESG helder met Clean glas-coating
Profielkleur	Zwart Soft
Decor	Print
Verstelbaarheid	20 mm
Stabilisatie	Lengte 1200 mm

WALK-IN rechts en links te gebruiken
Maatwerk / uitzonderlijke constructie niet mogelijk.



XD WW4



Artikelcode	Breedte mm	Breedte douchebak ingebouwd mm	Prijs in EUR excl. BTW 06/2022
XD WW4 09020 3PK	880-900	890-910	770,-
XD WW4 10020 3PK	980-1000	990-1010	805,-
XD WW4 11020 3PK	1080-1100	1090-1110	841,-
XD WW4 12020 3PK	1180-1200	1190-1210	882,-
XD WW4 14020 3PK	1380-1400	1390-1410	961,-
XD WW4 16020 3PK	1580-1600	1590-1610	1041,-

Hoogte	2000 mm
Glas	8 mm - ESG helder met Clean glas-coating
Profielkleur	Zwart soft
Decor	—
Verstelbaarheid	20 mm
Stabilisatie	Lengte 1200 mm

WALK-IN rechts en links te gebruiken
Maatwerk / uitzonderlijke constructie niet mogelijk.

Elke uitvoering kan als vrijstaande variant gemonteerd worden.
Daarvoor moet enkel een bijkomende stabilisatie voor vrijstaande montage, artikelcode 6051855 **208,-**, besteld worden.


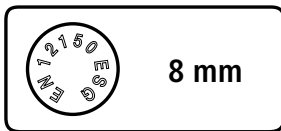
WALK-IN XS

De gracieuze

Standaardhoogte 2000 mm

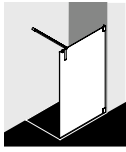
Maatwerk

KermiEXTRA

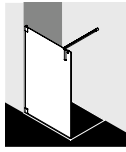


WALK-IN XS Free

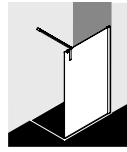
Seriemodellen



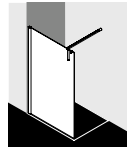
XS WW1
pagina 34



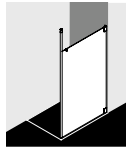
XS WW2
pagina 34



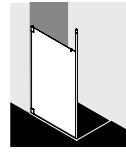
XS WW3
pagina 34



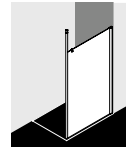
XS WW4
pagina 34



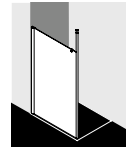
XS WD1
pagina 36



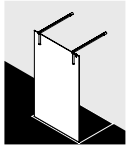
XS WD2
pagina 36



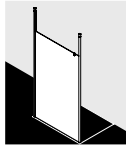
XS WD3
pagina 36



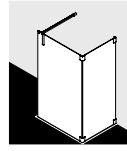
XS WD4
pagina 36



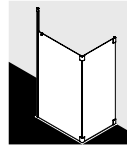
XS FW1
pagina 38



XS FD1
pagina 40



XS FW7/TW1
pagina 42



XS FD7/TW1
pagina 42

Profiel-/beslagkleuren afhankelijk van serie



chromium



zilver hoogglans



zilver matglans

Glassoorten afhankelijk van serie

Optioneel verkrijgbaar met KermiCLEAN onderhoudsvriendelijke conditioneringslaag



ESG helder



ESG SR Opaco



ESG grijs getint



WALK-IN XS Design

Sierlijk slank rond design voor een exclusieve muur- of plafondsteun.





Muurafstand tot 1450 mm



Plafondhoogte tot 3000 mm



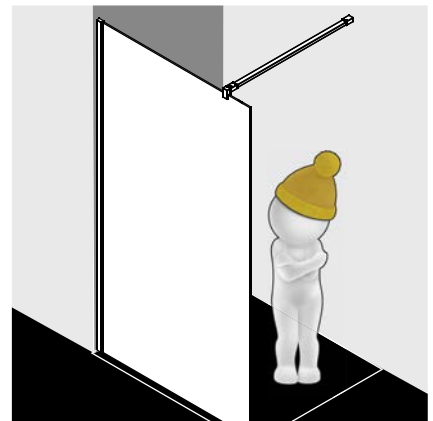
Praktische handdoekhaak



Eenvoudige reiniging



Praktische handdoekhouder



Achteraf afsluitbaar met een deur

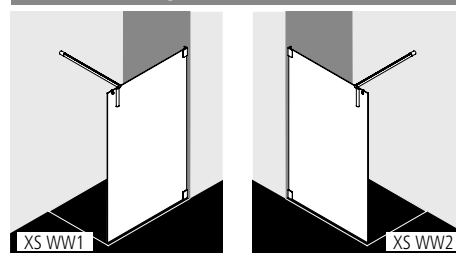
WALK-IN XS

Wall

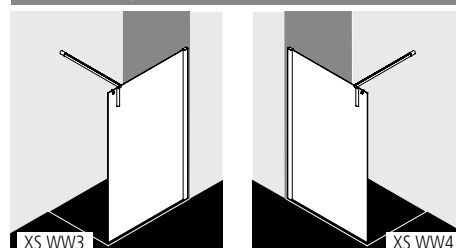


Inbouwmogelijkheden

Hoek met muurbeslag:

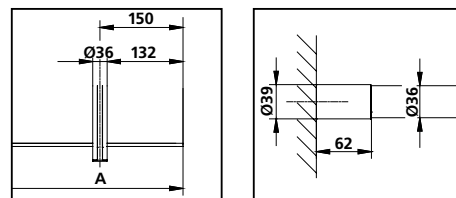


Hoek met muurprofiel:



Hoogte douchescherm / hoogte bovenkant glas 2000 mm
Hoogte bovenkant muursteun 2055 mm

Opgelet: XS WW1 en XS WW2 niet als standaarddeel leverbaar, enkel als maatwerk!



Optioneel met muurprofiel voor bevestiging aan muur zonder beslag (zie toebehoren pagina 44).



Productinfo

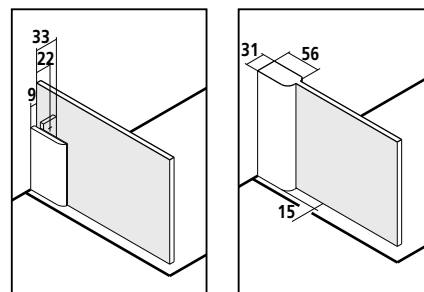
- WALK-IN glazen wand profielloos / deels profielloos met muurbevestiging.
- Met muursteun.
- Veiligheidsglas ESG 8 mm volgens EN 12150, optioneel met onderhoudsvriendelijke conditioneringslaag KermiCLEAN.
- Muursteun uit hoogwaardig geëloxeerd aluminium en hoogwaardig metaal.
- Beslag uit hoogwaardig metaal.
- Muurprofiel uit hoogwaardig geëloxeerd aluminium.
- 20 mm verstelmogelijkheid in de breedte in muurprofiel.
- Muursteun en beslag aan binnenzijde in het glas verzonken.
- WALK-IN XS voldoet aan de eisen van waterdichtheid volgens DIN EN 14428.
- Bij levering inbegrepen: bevestigingsmateriaal. Transparante handdoekhaak naar keuze te plaatsen.



Opmeting + montage

Informatie voor opmeting + montage zie pagina 14 - 15

Kermi doucheschermen zijn voor montage op douchebakken of perfect getegelde vloeren bestemd. In andere gevallen moet een gelijkwaardig doucheberek (afschot, afwatering) verzekerd zijn.



KermiEXTRA

*max. breedte zie rechts

Prijs in EUR excl. BTW 06/2022
Meerprijs op prijs standaarddeel / prijs maatwerk in ESG helder +EUR 152,- voor KermiCLEAN

Gezandstraald decor		15 %	Individueel decor op aanvraag				pagina 372 - 377			
Spiegelglas*	Breedte glas per artikel	- 550	406,-	551-950	700,-	951-1250	995,-	1251-2050	1400,-	pagina 378 - 381
Profiel-/beslagkleuren	op zilver matglans		20 %					pagina 382 - 385		

XS WW1/2/3/4

Standaarddeel - XS WW1/2						Bij bestelling steeds aangeven:				
Alle maten opgegeven in mm bij loodrechte muren. Muursteen kan bij montage ingekort worden. Verstelmogelijkheid lengte muursteen + 10 mm / - 10 mm. Noodzakelijke plafondhoogte = min. 2120 mm.						XS WW1 = beslag rechts XS WW2 = beslag links				
Hoogte douchescherm	Totale breedte A	Lengte muursteen	Artikelcode zilver matglans = 1 ESG helder = A	Prijs in EUR excl. BTW 06/2022	Artikelcode zilver hoogglans / chroom = V ESG helder = A	Prijs in EUR excl. BTW 06/2022	Artikelcode zilver matglans = 1 ESG helder met KermiCLEAN = P	Prijs in EUR excl. BTW 06/2022	Artikelcode zilver hoogglans / chroom = V ESG helder met KermiCLEAN = P	Prijs in EUR excl. BTW 06/2022
2000	1200	1450	XS WW. 12020 1AK	1849,-	XS WW. 12020 VAK	1997,-	XS WW. 12020 1PK	2001,-	XS WW. 12020 VPK	2149,-
	1300	1450	XS WW. 13020 1AK	1923,-	XS WW. 13020 VAK	2071,-	XS WW. 13020 1PK	2075,-	XS WW. 13020 VPK	2223,-
	1400	1450	XS WW. 14020 1AK		XS WW. 14020 VAK		XS WW. 14020 1PK		XS WW. 14020 VPK	
	1500	1450	XS WW. 15020 1AK	1997,-	XS WW. 15020 VAK	2145,-	XS WW. 15020 1PK	2149,-	XS WW. 15020 VPK	2297,-
	1600	1450	XS WW. 16020 1AK		XS WW. 16020 VAK		XS WW. 16020 1PK		XS WW. 16020 VPK	
	1700	1450	XS WW. 17020 1AK	2070,-	XS WW. 17020 VAK	2218,-	XS WW. 17020 1PK	2222,-	XS WW. 17020 VPK	2370,-
	1800	1450	XS WW. 18020 1AK		XS WW. 18020 VAK		XS WW. 18020 1PK		XS WW. 18020 VPK	

Standaarddeel - XS WW3/4						Bij bestelling steeds aangeven:				
Alle maten opgegeven in mm bij loodrechte muren. Muursteen kan bij montage ingekort worden. Verstelmogelijkheid lengte muursteen + 10 mm / - 10 mm. Breedteverstelmogelijkheid WALK-IN XS Wall XS WW3 en XS WW4 in muurprofiel + 10 mm / - 10 mm. Noodzakelijke plafondhoogte = min. 2120 mm.						XS WW3 = muurprofiel rechts XS WW4 = muurprofiel links				
Hoogte douchescherm	Totale breedte A	Lengte muursteen	Artikelcode zilver matglans = 1 ESG helder = A	Prijs in EUR excl. BTW 06/2022	Artikelcode zilver hoogglans / chroom = V ESG helder = A	Prijs in EUR excl. BTW 06/2022	Artikelcode zilver matglans = 1 ESG helder met KermiCLEAN = P	Prijs in EUR excl. BTW 06/2022	Artikelcode zilver hoogglans / chroom = V ESG helder met KermiCLEAN = P	Prijs in EUR excl. BTW 06/2022
2000	1190-1210	1450	XS WW. 12020 1AK	1849,-	XS WW. 12020 VAK	1997,-	XS WW. 12020 1PK	2001,-	XS WW. 12020 VPK	2149,-
	1290-1310	1450	XS WW. 13020 1AK	1923,-	XS WW. 13020 VAK	2071,-	XS WW. 13020 1PK	2075,-	XS WW. 13020 VPK	2223,-
	1390-1410	1450	XS WW. 14020 1AK		XS WW. 14020 VAK		XS WW. 14020 1PK		XS WW. 14020 VPK	
	1490-1510	1450	XS WW. 15020 1AK	1997,-	XS WW. 15020 VAK	2145,-	XS WW. 15020 1PK	2149,-	XS WW. 15020 VPK	2297,-
	1590-1610	1450	XS WW. 16020 1AK		XS WW. 16020 VAK		XS WW. 16020 1PK		XS WW. 16020 VPK	
	1690-1710	1450	XS WW. 17020 1AK	2070,-	XS WW. 17020 VAK	2218,-	XS WW. 17020 1PK	2222,-	XS WW. 17020 VPK	2370,-
	1790-1810	1450	XS WW. 18020 1AK		XS WW. 18020 VAK		XS WW. 18020 1PK		XS WW. 18020 VPK	


Maatwerk maatblad vereist											
Alle maten opgegeven in mm. Muursteen kan bij montage ingekort worden. Verstelmogelijkheid lengte muursteen + 10 mm / - 10 mm. Breedteverstelmogelijkheid WALK-IN XS Wall XS WW3 en XS WW4 in muurprofiel + 10 mm / - 10 mm. Noodzakelijke plafondhoogte = min. hoogte bovenkant glas + 120 mm.											
Hoogte douchescherm	Totale breedte max. 2000 bij hoogte tot 1450 max. 1800 bij hoogte 1451-2000 max. 1600 bij hoogte 2001-2200 A	Lengte muursteen max. 1450	Artikelcode zilver matglans ESG helder	Prijs in EUR excl. BTW 06/2022	Artikelcode zilver hoogglans / chroom ESG helder	Prijs in EUR excl. BTW 06/2022	Artikelcode zilver matglans ESG helder met KermiCLEAN	Prijs in EUR excl. BTW 06/2022	Artikelcode zilver hoogglans chroom ESG helder met KermiCLEAN	Prijs in EUR excl. BTW 06/2022	Bestelinfo
tot 1450	tot 1400	tot 1450	XS WW.	1849,-	XS WW.	1997,-	XS WW.	2001,-	XS WW.	2149,-	XS WW1/2/3/4
	1401-1600	tot 1450	XS WW.	1923,-	XS WW.	2071,-	XS WW.	2075,-	XS WW.	2223,-	+ hoogte douchescherm
	1601-2000	tot 1450	XS WW.	1997,-	XS WW.	2145,-	XS WW.	2149,-	XS WW.	2297,-	+ totale breedte A
1451-2000	tot 1200	tot 1450	XS WW.	1849,-	XS WW.	1997,-	XS WW.	2001,-	XS WW.	2149,-	+ lengte muursteen
	1201-1400	tot 1450	XS WW.	1923,-	XS WW.	2071,-	XS WW.	2075,-	XS WW.	2223,-	+ profiel-/beslagkleur
	1401-1600	tot 1450	XS WW.	1997,-	XS WW.	2145,-	XS WW.	2149,-	XS WW.	2297,-	+ glas
	1601-1800	tot 1450	XS WW.	2070,-	XS WW.	2218,-	XS WW.	2222,-	XS WW.	2370,-	
2001-2200	tot 1200	tot 1450	XS WW.	2115,-	XS WW.	2263,-	XS WW.	2267,-	XS WW.	2415,-	
	1201-1400	tot 1450	XS WW.	2186,-	XS WW.	2334,-	XS WW.	2338,-	XS WW.	2486,-	
	1401-1600	tot 1450	XS WW.	2262,-	XS WW.	2410,-	XS WW.	2414,-	XS WW.	2562,-	

Geen loodrechte muren/douchebak/vloer niet waterpas XS WW1, XS WW2 (± 2 mm tot ± 20 mm)

zonder meerprijs

Douchebak/vloer niet waterpas XS WW3, XS WW4 (± 2 mm bis ± 20 mm)

zonder meerprijs

	Schuine zijde in glas	+ EUR 391,- op prijs maatwerk per schuine zijde
	Uitsnijding in glas	+ EUR 391,- op prijs maatwerk iedere uitsnijding
	Uitzonderlijke constructie	op aanvraag

Glassoorten	Meerprijs op ESG helder		Meerprijs op ESG helder met KermiCLEAN	
	Code	Prijs	Code	Prijs
Verdere glassoorten via KermiEXTRA, zie links.				
■ ESG gesatineerd glas SR Opaco	U	+ 970,-	Y	+ 970,-
■ ESG grijs getint glas	L	+ 970,-	M	+ 970,-

Bestelvoorbeeld:
XS WW1 12020 VYK
 1 = beslag rechts
 V = zilver hoogglans
 Y = ESG gesatineerd glas SR Opaco met KermiCLEAN

- Glaskantbeschermingsprofiel verticaal ZDGK PRO XS kan achteraf geplaatst worden
- Glaskantbeschermingsprofiel horizontaal door fabriek voorgemonteerd bij XS WW1/XS WW2
- Handdoekhouder 660 mm af-fabriek gemonteerd
- Handdoekhouder 340 mm af-fabriek gemonteerd
- Muurprofiel voor muurbevestiging XS WW1 en XS WW2 zonder beslag ZDWO PRO XS
- Beslagwissel FILIA-beslag

toeboren pagina 44
 + EUR 248,- op prijs maatwerk
 + EUR 340,- op prijs maatwerk, verdere info pagina 45
 + EUR 268,- op prijs maatwerk, verdere info pagina 45
 toeboren pagina 44
 + EUR 384,- tot hoogte douchescherm 2000 mm op prijs maatwerk

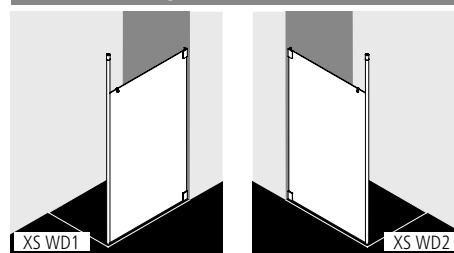
WALK-IN XS

Wall

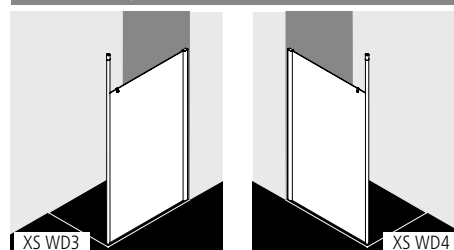


Inbouwmogelijkheden

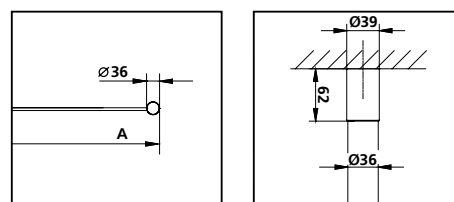
Hoek met muurbedslag:



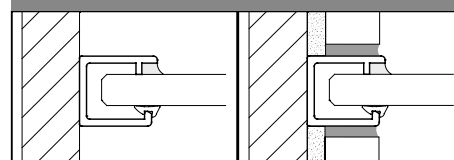
Hoek met muurprofiel:



Opgelet: XS WD1 en XS WD2 niet als standaarddeel leverbaar, enkel als maatwerk!



Optioneel met muurprofiel voor bevestiging aan muur zonder beslag (zie toebehoren pagina 44).



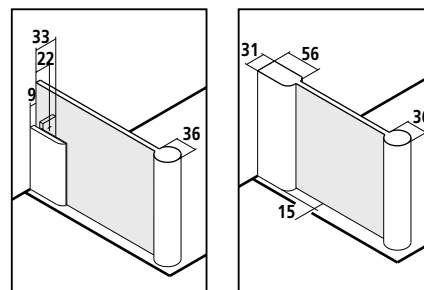
Productinfo

- WALK-IN glazen wand profielloos / deels profielloos met muurbedsting.
- Met plafondsteun.
- Veiligheidsglas ESG 8 mm volgens EN 12150, optioneel met onderhoudsvriendelijke conditioneringslaag KermiCLEAN.
- Plafondsteun en muurprofiel uit hoogwaardig geëloxeerd aluminium.
- Beslag uit hoogwaardig metaal.
- 20 mm verstelmogelijkheid in de breedte in muurprofiel.
- Beslag aan binnenzijde in het glas verzonken.
- WALK-IN XS voldoet aan de eisen van waterdichtheid volgens DIN EN 14428.
- Bij levering inbegrepen: bevestigingsmateriaal. Transparante handdoekhaak naar keuze te plaatsen.

Opmeting + montage

Informatie voor opmeting + montage zie pagina 14 - 15

Kermi doucheschermen zijn voor montage op douchebakken of perfect getegelde vloeren bestemd. In andere gevallen moet een gelijkwaardig doucheberek (afschot, afwatering) verzekerd zijn.



MADE IN GERMANY

CE EN 14428

TUV SUD GS geprüfte Sicherheit

20 JAAR verkrijgbaarheidsgarantie voor onderdelen

KermiEXTRA

*max. breedte zie rechts

Prijs in EUR excl. BTW 06/2022
Meerprijs op prijs standaarddeel / prijs maatwerk in ESG helder +EUR 152,- voor KermiCLEAN

Gezandstraald decor		15 %	Individueel decor op aanvraag				pagina 372 - 377
Spiegelglas*	Breedte glas per artikel	- 550	406,-	551-950 700,-	951-1250 995,-	1251-2050 1400,-	pagina 378 - 381
Profiel-/beslagkleuren	op zilver matglans	20 %	Alleen mogelijk tot hoogte plafondsteun 2700 mm				pagina 382 - 385

XS WD1/2/3/4

Standaarddeel - XS WD1/2						Bij bestelling steeds aangeven:				
Alle maten opgegeven in mm bij loodrechte muren. Plafondsteun kan bij montage ingekort worden. Verstelmogelijkheid hoogte plafondsteun + 10 mm / - 10 mm. Noodzakelijke plafondhoogte = min. 2120 mm.						XS WD1 = beslag rechts XS WD2 = beslag links				
Hoogte douchescherm	Totale breedte A	Hoogte plafondsteun	Artikelcode zilver matglans = 1 ESG helder = A	Prijs in EUR excl. BTW 06/2022	Artikelcode zilver hoogglans / chroom = V ESG helder = A	Prijs in EUR excl. BTW 06/2022	Artikelcode zilver matglans = 1 ESG helder met KermiCLEAN = P	Prijs in EUR excl. BTW 06/2022	Artikelcode zilver hoogglans / chroom = V ESG helder met KermiCLEAN = P	Prijs in EUR excl. BTW 06/2022
2000	1200	2700	XS WD. 12020 1AK	1849,-	XS WD. 12020 VAK	1997,-	XS WD. 12020 1PK	2001,-	XS WD. 12020 VPK	2149,-
	1300	2700	XS WD. 13020 1AK	1923,-	XS WD. 13020 VAK	2071,-	XS WD. 13020 1PK	2075,-	XS WD. 13020 VPK	2223,-
	1400	2700	XS WD. 14020 1AK		XS WD. 14020 VAK		XS WD. 14020 1PK		XS WD. 14020 VPK	
	1500	2700	XS WD. 15020 1AK	1997,-	XS WD. 15020 VAK	2145,-	XS WD. 15020 1PK	2149,-	XS WD. 15020 VPK	2297,-
	1600	2700	XS WD. 16020 1AK		XS WD. 16020 VAK		XS WD. 16020 1PK		XS WD. 16020 VPK	
	1700	2700	XS WD. 17020 1AK	2070,-	XS WD. 17020 VAK	2218,-	XS WD. 17020 1PK	2222,-	XS WD. 17020 VPK	2370,-
	1800	2700	XS WD. 18020 1AK		XS WD. 18020 VAK		XS WD. 18020 1PK		XS WD. 18020 VPK	

Standaarddeel - XS WD3/4						Bij bestelling steeds aangeven:				
Alle maten opgegeven in mm bij loodrechte muren. Plafondsteun kan bij montage ingekort worden. Verstelmogelijkheid hoogte plafondsteun + 10 mm / - 10 mm. Breedteverstelmogelijkheid WALK-IN XS Wall XS WD3 en XS WD4 in muurprofiel + 10 mm / - 10 mm. Noodzakelijke plafondhoogte = min. 2120 mm.						XS WD3 = muurprofiel rechts XS WD4 = muurprofiel links				
Hoogte douchescherm	Totale breedte A	Hoogte plafondsteun	Artikelcode zilver matglans = 1 ESG helder = A	Prijs in EUR excl. BTW 06/2022	Artikelcode zilver hoogglans / chroom = V ESG helder = A	Prijs in EUR excl. BTW 06/2022	Artikelcode zilver matglans = 1 ESG helder met KermiCLEAN = P	Prijs in EUR excl. BTW 06/2022	Artikelcode zilver hoogglans / chroom = V ESG helder met KermiCLEAN = P	Prijs in EUR excl. BTW 06/2022
2000	1190-1210	2700	XS WD. 12020 1AK	1849,-	XS WD. 12020 VAK	1997,-	XS WD. 12020 1PK	2001,-	XS WD. 12020 VPK	2149,-
	1290-1310	2700	XS WD. 13020 1AK	1923,-	XS WD. 13020 VAK	2071,-	XS WD. 13020 1PK	2075,-	XS WD. 13020 VPK	2223,-
	1390-1410	2700	XS WD. 14020 1AK		XS WD. 14020 VAK		XS WD. 14020 1PK		XS WD. 14020 VPK	
	1490-1510	2700	XS WD. 15020 1AK	1997,-	XS WD. 15020 VAK	2145,-	XS WD. 15020 1PK	2149,-	XS WD. 15020 VPK	2297,-
	1590-1610	2700	XS WD. 16020 1AK		XS WD. 16020 VAK		XS WD. 16020 1PK		XS WD. 16020 VPK	
	1690-1710	2700	XS WD. 17020 1AK	2070,-	XS WD. 17020 VAK	2218,-	XS WD. 17020 1PK	2222,-	XS WD. 17020 VPK	2370,-
	1790-1810	2700	XS WD. 18020 1AK		XS WD. 18020 VAK		XS WD. 18020 1PK		XS WD. 18020 VPK	

Maatwerk maatblad vereist											
Alle maten opgegeven in mm. Plafondsteun kan bij montage ingekort worden. Breedteverstelmogelijkheid WALK-IN XS Wall XS WD3 en XS WD4 in muurprofiel + 10 mm / - 10 mm. Noodzakelijke plafondhoogte = min. hoogte bovenkant glas + 120 mm.											
Hoogte douchescherm	Totale breedte max. 2000 bij hoogte tot 1450 max. 1800 bij hoogte 1451-2000 max. 1600 bij hoogte 2001-2200 A	Hoogte plafondsteun tot 2700, speciale hoogte plafondsteun tot max. 3000 tegen meerprijs	Artikelcode zilver matglans ESG helder	Prijs in EUR excl. BTW 06/2022	Artikelcode zilver hoogglans / chroom ESG helder	Prijs in EUR excl. BTW 06/2022	Artikelcode zilver matglans ESG helder met KermiCLEAN	Prijs in EUR excl. BTW 06/2022	Artikelcode zilver hoogglans / chroom ESG helder met KermiCLEAN	Prijs in EUR excl. BTW 06/2022	Bestelinfo
tot 1450	tot 1400	tot 2700	XS WD.	1849,-	XS WD.	1997,-	XS WD.	2001,-	XS WD.	2149,-	XS WD1/2/3/4 + hoogte douchescherm + totale breedte A
	1401-1600	tot 2700	XS WD.	1923,-	XS WD.	2071,-	XS WD.	2075,-	XS WD.	2223,-	
	1601-2000	tot 2700	XS WD.	1997,-	XS WD.	2145,-	XS WD.	2149,-	XS WD.	2297,-	
1451-2000	tot 1200	tot 2700	XS WD.	1849,-	XS WD.	1997,-	XS WD.	2001,-	XS WD.	2149,-	+ hoogte plafondsteun + profiel-/beslagkleur + glas
	1201-1400	tot 2700	XS WD.	1923,-	XS WD.	2071,-	XS WD.	2075,-	XS WD.	2223,-	
	1401-1600	tot 2700	XS WD.	1997,-	XS WD.	2145,-	XS WD.	2149,-	XS WD.	2297,-	
2001-2200	1601-1800	tot 2700	XS WD.	2070,-	XS WD.	2218,-	XS WD.	2222,-	XS WD.	2370,-	
	tot 1200	tot 2700	XS WD.	2115,-	XS WD.	2263,-	XS WD.	2267,-	XS WD.	2415,-	
	1201-1400	tot 2700	XS WD.	2186,-	XS WD.	2334,-	XS WD.	2338,-	XS WD.	2486,-	
	1401-1600	tot 2700	XS WD.	2262,-	XS WD.	2410,-	XS WD.	2414,-	XS WD.	2562,-	

Geen loodrechte muren/douchebak/vloer niet waterpas XS WD1, XS WD2 (± 2 mm tot ± 20 mm)

zonder meerprijs

Douchebak/vloer niet waterpas XS WD3, XS WD4 (± 2 mm bis ± 20 mm)

zonder meerprijs

	Schuine zijde in glas	+ EUR 391,- op prijs maatwerk per schuine zijde
	Uitsnijding in glas	+ EUR 391,- op prijs maatwerk iedere uitsnijding
	Uitzonderlijke constructie	op aanvraag

Glassoorten	Meerprijs op ESG helder		Meerprijs op ESG helder met KermiCLEAN	
	Code	Prijs	Code	Prijs
Verdere glassoorten via KermiEXTRA, zie links.				
■ ESG gesatineerd glas SR Opaco	U	+ 970,-	Y	+ 970,-
■ ESG grijs getint glas	L	+ 970,-	M	+ 970,-

Bestelvoorbeeld:

XS WD1 12020 VYK

1 = beslag rechts

V = zilver hoogglans

Y = ESG gesatineerd glas SR Opaco met KermiCLEAN

- Speciale hoogte plafondsteun max. 3000 mm
- Glaskantbeschermingsprofiel horizontaal door fabriek voorgemonteerd bij XS WD1/XS WD2
- Handdoekhouder 660 mm af-fabriek gemonteerd
- Handdoekhouder 340 mm af-fabriek gemonteerd
- Muurprofiel voor muurbevestiging XS WD1 en XS WD2 zonder beslag ZDWO PRO XS
- Beslagwissel FILIA-beslag

- + EUR 83,- op prijs maatwerk
- + EUR 248,- op prijs maatwerk
- + EUR 340,- op prijs maatwerk, verdere info pagina 45
- + EUR 268,- op prijs maatwerk, verdere info pagina 45
- + EUR 384,- tot hoogte douchescherm 2000 mm op prijs maatwerk

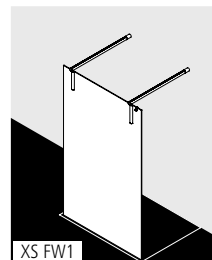
WALK-IN XS

Free

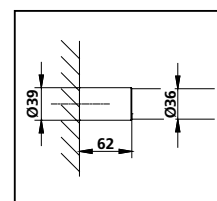
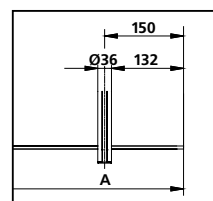


Inbouwmogelijkheden

Vrijstaande situatie



Hoogte douchescherm / hoogte bovenkant glas 2000 mm
Hoogte bovenkant muursteun 2055 mm



Productinfo

- Voor vrijstaande montage.
- WALK-IN glazen wand profielloos met twee muursteunen.
- Veiligheidsglas ESG 8 mm volgens EN 12150, optioneel met onderhoudsvriendelijke conditioneringslaag KermiCLEAN.
- Muursteunen uit hoogwaardig geëloxeerd aluminium en uit hoogwaardig metaal.
- Muursteunen aan binnenzijde in het glas verzonken.
- WALK-IN XS voldoet aan de eisen van waterdichtheid volgens DIN EN 14428.
- Bij levering inbegrepen: bevestigingsmateriaal. Transparante handdoekhaak naar keuze te plaatsen.

Opmeting + montage

Informatie voor opmeting + montage zie pagina 14 - 15

Kermi doucheschermen zijn voor montage op douchebakken of perfect getegelde vloeren bestemd. In andere gevallen moet een gelijkwaardig doucheberek (afschot, afwatering) verzekerd zijn.

MADE IN
GERMANY

CE EN 14428

TUV
SUD
GS
Product Safety

20
JAAR
verrijgbaarheidsgarantie
voor onderdelen

XS FW1

Standaarddeel

Alle maten opgegeven in mm.
Muursteunen kunnen bij montage ingekort worden. Verstelmogelijkheid lengte muursteen + 10 mm / - 10 mm.
Noodzakelijke plafondhoogte = min. 2120 mm.

Hoogte douchescherm	Totale breedte A	Lengte muursteunen	Artikelcode zilver matglans = 1 ESG helder = A	Prijs in EUR excl. BTW 06/2022	Artikelcode zilver hoogglans / chroom = V ESG helder = A	Prijs in EUR excl. BTW 06/2022	Artikelcode zilver matglans = 1 ESG helder met KermiCLEAN = P	Prijs in EUR excl. BTW 06/2022	Artikelcode zilver hoogglans / chroom = V ESG helder met KermiCLEAN = P	Prijs in EUR excl. BTW 06/2022
2000	1200	1450	XS FW1 12020 1AK	1849,-	XS FW1 12020 VAK	1997,-	XS FW1 12020 1PK	2001,-	XS FW1 12020 VPK	2149,-
	1300	1450	XS FW1 13020 1AK	1923,-	XS FW1 13020 VAK	2071,-	XS FW1 13020 1PK	2075,-	XS FW1 13020 VPK	2223,-
	1400	1450	XS FW1 14020 1AK		XS FW1 14020 VAK		XS FW1 14020 1PK		XS FW1 14020 VPK	
	1500	1450	XS FW1 15020 1AK	1997,-	XS FW1 15020 VAK	2145,-	XS FW1 15020 1PK	2149,-	XS FW1 15020 VPK	2297,-
	1600	1450	XS FW1 16020 1AK		XS FW1 16020 VAK		XS FW1 16020 1PK		XS FW1 16020 VPK	
	1700	1450	XS FW1 17020 1AK	2070,-	XS FW1 17020 VAK	2218,-	XS FW1 17020 1PK	2222,-	XS FW1 17020 VPK	2370,-
	1800	1450	XS FW1 18020 1AK		XS FW1 18020 VAK		XS FW1 18020 1PK		XS FW1 18020 VPK	

Maatwerk maatblad vereist

Alle maten opgegeven in mm.
Muursteunen kunnen bij montage ingekort worden. Verstelmogelijkheid lengte muursteen + 10 mm / - 10 mm.
Noodzakelijke plafondhoogte = min. hoogte bovenkant glas + 120 mm.

Hoogte douchescherm	Totale breedte max. 1800 bij hoogte tot 2000 max. 1600 bij hoogte 2001-2200 A	Lengte muursteunen max. 1450	Artikelcode zilver matglans ESG helder	Prijs in EUR excl. BTW 06/2022	Artikelcode zilver hoogglans / chroom ESG helder	Prijs in EUR excl. BTW 06/2022	Artikelcode zilver matglans ESG helder met KermiCLEAN	Prijs in EUR excl. BTW 06/2022	Artikelcode zilver hoogglans / chroom ESG helder met KermiCLEAN	Prijs in EUR excl. BTW 06/2022	Bestelinfo
tot 2000	tot 1200	tot 1450	XS FW1	1849,-	XS FW1	1997,-	XS FW1	2001,-	XS FW1	2149,-	XS FW1
	1201-1400	tot 1450	XS FW1	1923,-	XS FW1	2071,-	XS FW1	2075,-	XS FW1	2223,-	+ hoogte douchescherm
	1401-1600	tot 1450	XS FW1	1997,-	XS FW1	2145,-	XS FW1	2149,-	XS FW1	2297,-	+ totale breedte A
	1601-1800	tot 1450	XS FW1	2070,-	XS FW1	2218,-	XS FW1	2222,-	XS FW1	2370,-	+ lengte muursteunen
2001-2200	tot 1200	tot 1450	XS FW1	2115,-	XS FW1	2263,-	XS FW1	2267,-	XS FW1	2415,-	+ profiel-/beslagkleur
	1201-1400	tot 1450	XS FW1	2186,-	XS FW1	2334,-	XS FW1	2338,-	XS FW1	2486,-	+ glas
	1401-1600	tot 1450	XS FW1	2262,-	XS FW1	2410,-	XS FW1	2414,-	XS FW1	2562,-	

Geen loodrechte muren/douchebak/vloer niet waterpas (± 2 mm tot ± 20 mm)

zonder meerprijs

	Schuine zijde in glas	+ EUR 391,- op prijs maatwerk per schuine zijde
	Uitsnijding in glas	+ EUR 391,- op prijs maatwerk iedere uitsnijding
	Uitzonderlijke constructie	op aanvraag

Glassoorten

Glassoorten via KermiEXTRA.

	Meerprijs op ESG helder		Meerprijs op ESG helder met KermiCLEAN	
	Code	Prijs	Code	Prijs
■ ESG gesatineerd glas SR Opaco	U	+ 970,-	Y	+ 970,-
■ ESG grijs getint glas	L	+ 970,-	M	+ 970,-

Bestelvoorbeeld:

XS FW1 12020 VYK

V = zilver hoogglans

Y = ESG gesatineerd glas SR Opaco met KermiCLEAN

- Glaskantbeschermingsprofiel verticaal ZDGK PRO XS kan achteraf geplaatst worden
- Glaskantbeschermingsprofiel horizontaal door fabriek voorgemonteerd
- Handdoekhouder 660 mm af-fabriek gemonteerd
- Handdoekhouder 340 mm af-fabriek gemonteerd

toebehoren pagina 44

+ EUR 248,- op prijs maatwerk

+ EUR 340,- op prijs maatwerk, verdere info pagina 45

+ EUR 268,- op prijs maatwerk, verdere info pagina 45

KermiEXTRA

Prijs in EUR excl. BTW 06/2022
Meerprijs op prijs standaarddeel/prijs maatwerk in ESG helder
+EUR 152,- voor KermiCLEAN

Gezandstraald decor		15 %	Individueel decor op aanvraag	pagina 372-377
Spiegelglas	Breedte glas per artikel	- 550	406,- 551-950 700,- 951-1250 995,- 1251-2050 1400,-	pagina 378-381
Profiel-/beslagkleuren	op zilver matglans	20 %		pagina 382-385

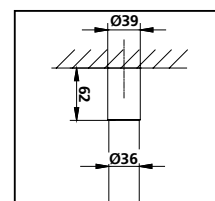
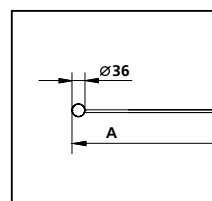
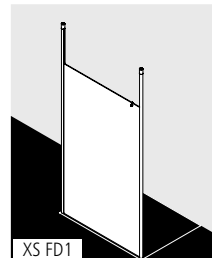
WALK-IN XS

Free



Inbouwmogelijkheden

Vrijstaande situatie



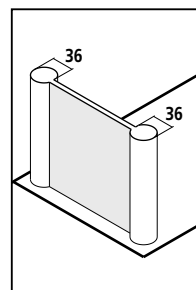
Productinfo

- Voor vrijstaande montage.
- WALK-IN glazen wand deels profielloos met twee plafondsteunen.
- Veiligheidsglas ESG 8 mm volgens EN 12150, optioneel met onderhoudsvriendelijke conditioneringslaag KermiCLEAN.
- Plafondsteunen uit hoogwaardig geëloxeerd aluminium.
- WALK-IN XS voldoet aan de eisen van waterdichtheid volgens DIN EN 14428.
- Bij levering inbegrepen: bevestigingsmateriaal. Transparante handdoekhaak naar keuze te plaatsen.

Opmeting + montage

Informatie voor opmeting + montage zie pagina 14 - 15

Kermi doucheschermen zijn voor montage op douchebakken of perfect getegelde vloeren bestemd. In andere gevallen moet een gelijkwaardig douchebereik (afschot, afwatering) verzekerd zijn.



MADE IN GERMANY

CE EN 14428

TUV SUD GS

20 JAAR verkrijgbaarheidsgarantie voor onderdelen

XS FD1

Standaarddeel

Alle maten opgegeven in mm.
Plafondsteunen kunnen bij montage ingekort worden. Verstelmogelijkheid hoogte plafondsteun + 10 mm / - 10 mm.
Noodzakelijke plafondhoogte = min. 2120 mm.

Hoogte douchescherm	Totale breedte A	Hoogte plafondsteunen	Artikelcode zilver matglans = 1 ESG helder = A	Prijs in EUR excl. BTW 06/2022	Artikelcode zilver hoogglans / chroom = V ESG helder = A	Prijs in EUR excl. BTW 06/2022	Artikelcode zilver matglans = 1 ESG helder met KermiCLEAN = P	Prijs in EUR excl. BTW 06/2022	Artikelcode zilver hoogglans / chroom = V ESG helder met KermiCLEAN = P	Prijs in EUR excl. BTW 06/2022
2000	1200	2700	XS FD1 12020 1AK	1849,-	XS FD1 12020 VAK	1997,-	XS FD1 12020 1PK	2001,-	XS FD1 12020 VPK	2149,-
	1300	2700	XS FD1 13020 1AK	1923,-	XS FD1 13020 VAK	2071,-	XS FD1 13020 1PK	2075,-	XS FD1 13020 VPK	2223,-
	1400	2700	XS FD1 14020 1AK		XS FD1 14020 VAK		XS FD1 14020 1PK		XS FD1 14020 VPK	
	1500	2700	XS FD1 15020 1AK	1997,-	XS FD1 15020 VAK	2145,-	XS FD1 15020 1PK	2149,-	XS FD1 15020 VPK	2297,-
	1600	2700	XS FD1 16020 1AK		XS FD1 16020 VAK		XS FD1 16020 1PK		XS FD1 16020 VPK	
	1700	2700	XS FD1 17020 1AK	2070,-	XS FD1 17020 VAK	2218,-	XS FD1 17020 1PK	2222,-	XS FD1 17020 VPK	2370,-
	1800	2700	XS FD1 18020 1AK		XS FD1 18020 VAK		XS FD1 18020 1PK		XS FD1 18020 VPK	

Maatwerk maatblad vereist

Alle maten opgegeven in mm.
Plafondsteunen kunnen bij montage ingekort worden. Verstelmogelijkheid hoogte plafondsteun + 10 mm / - 10 mm.
Noodzakelijke plafondhoogte = min. hoogte bovenkant glas + 120 mm.

Hoogte douchescherm	Totale breedte A max. 1800 bij hoogte tot 2000 max. 1600 bij hoogte 2001-2200	Hoogte plafondsteun tot 2700, speciale hoogte plafondsteun tot max. 3000 tegen meerprijs	Artikelcode zilver matglans ESG helder	Prijs in EUR excl. BTW 06/2022	Artikelcode zilver hoogglans / chroom ESG helder	Prijs in EUR excl. BTW 06/2022	Artikelcode zilver matglans ESG helder met KermiCLEAN	Prijs in EUR excl. BTW 06/2022	Artikelcode zilver hoogglans / chroom ESG helder met KermiCLEAN	Prijs in EUR excl. BTW 06/2022	Bestelinfo
tot 2000	tot 1200	tot 2700	XS FD1	1849,-	XS FD1	1997,-	XS FD1	2001,-	XS FD1	2149,-	XS FD1
	1201-1400	tot 2700	XS FD1	1923,-	XS FD1	2071,-	XS FD1	2075,-	XS FD1	2223,-	+ hoogte douchescherm
	1401-1600	tot 2700	XS FD1	1997,-	XS FD1	2145,-	XS FD1	2149,-	XS FD1	2297,-	+ totale breedte A
	1601-1800	tot 2700	XS FD1	2070,-	XS FD1	2218,-	XS FD1	2222,-	XS FD1	2370,-	+ hoogte plafondsteunen
2001-2200	tot 1200	tot 2700	XS FD1	2115,-	XS FD1	2263,-	XS FD1	2267,-	XS FD1	2415,-	+ profiel-/beslagkleur
	1201-1400	tot 2700	XS FD1	2186,-	XS FD1	2334,-	XS FD1	2338,-	XS FD1	2486,-	+ glas
	1401-1600	tot 2700	XS FD1	2262,-	XS FD1	2410,-	XS FD1	2414,-	XS FD1	2562,-	

Geen loodrechte muren/douchebak/vloer niet waterpas (± 2 mm tot ± 20 mm)

zonder meerprijs

	Schuine zijde in glas	+ EUR 391,- op prijs maatwerk per schuine zijde
	Uitsnijding in glas	+ EUR 391,- op prijs maatwerk iedere uitsnijding
	Uitzonderlijke constructie	op aanvraag

Glassoorten

Glassoorten via KermiEXTRA.

- ESG gesatineerd glas SR Opaco
- ESG grijs getint glas

Meerprijs op ESG helder		Meerprijs op ESG helder met KermiCLEAN	
Code	Prijs	Code	Prijs
U	+ 970,-	Y	+ 970,-
L	+ 970,-	M	+ 970,-

Bestelvoorbeeld:

XS FD1 12020 VYK

V = zilver hoogglans

Y = ESG gesatineerd glas SR Opaco met KermiCLEAN

- Speciale hoogte plafondsteun max. 3000 mm
- Glaskantbeschermingsprofiel horizontaal door fabriek voorgemonteerd
- Handdoekhouder 660 mm af-fabriek gemonteerd
- Handdoekhouder 340 mm af-fabriek gemonteerd

- + EUR 166,- op prijs maatwerk
- + EUR 248,- op prijs maatwerk
- + EUR 340,- op prijs maatwerk, verdere info pagina 45
- + EUR 268,- op prijs maatwerk, verdere info pagina 45

KermiEXTRA

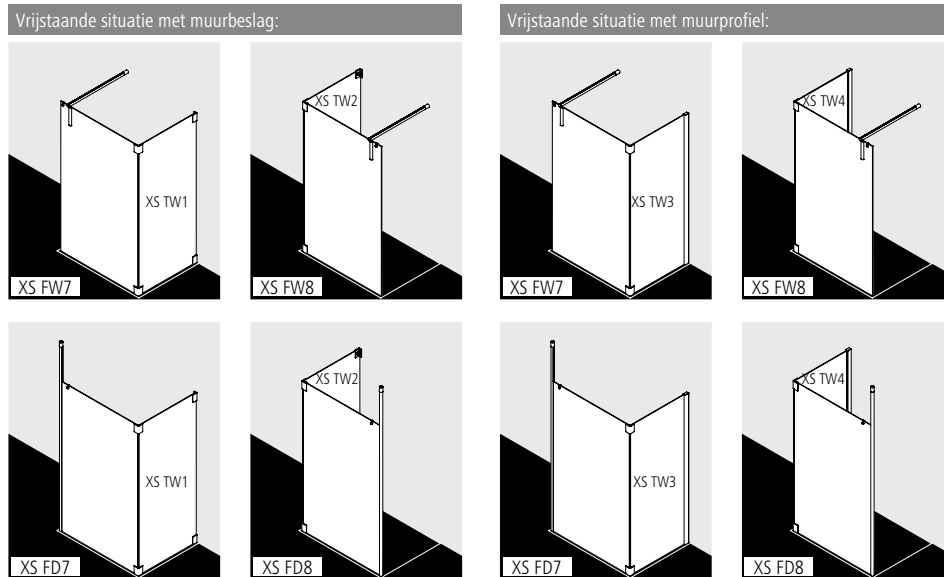
Prijs in EUR excl. BTW 06/2022
Meerprijs op prijs standaarddeel/prijs maatwerk in ESG helder
+EUR 152,- voor KermiCLEAN

Gezandstraald decor		15 %	Individueel decor op aanvraag	pagina 372-377
Spiegelglas	Breedte glas per artikel	- 550	406,- 551-950 700,- 951-1250 995,- 1251-2050 1400,-	pagina 378-381
Profiel-/beslagkleuren	op zilver matglans	20 %	Alleen mogelijk tot hoogte plafondsteun 2700 mm	pagina 382-385

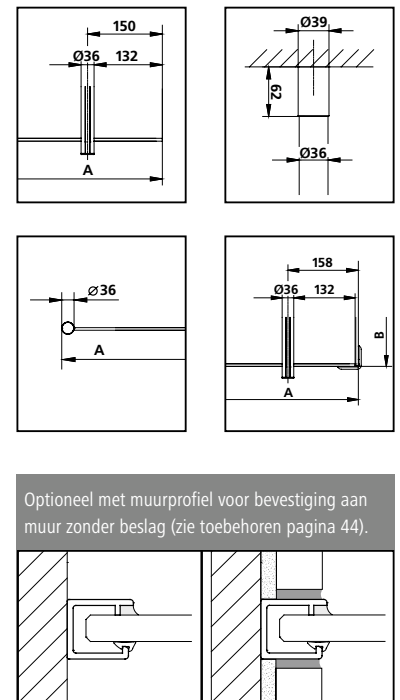
WALK-IN XS

Free combinatiemogelijkheden

Inbouwmogelijkheden



Hoogte bovenkant muursteun = hoogte douchescherm / hoogte bovenkant glas + 55 mm



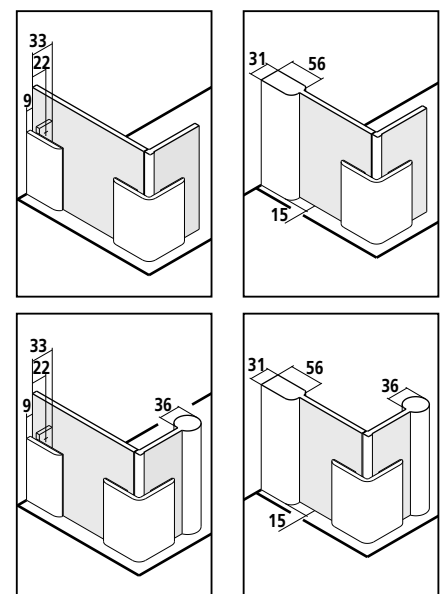
Productinfo

- Individueel op maat gemaakt.
- Voor vrijstaande montage.
- WALK-IN glazen wand profielloos / deels profielloos.
- Met muursteun / plafondsteun.
- Veiligheidsglas ESG 8 mm volgens EN 12150, optioneel met onderhoudsvriendelijke conditioneringslaag KermiCLEAN.
- Muursteun uit hoogwaardig geëloxeerd aluminium en hoogwaardig metaal.
- Plafondsteun en muurprofiel uit hoogwaardig geëloxeerd aluminium.
- Beslag uit hoogwaardig metaal.
- 20 mm verstelmogelijkheid in de breedte in muurprofiel.
- Muursteun en beslag aan binnenzijde in het glas verzonken.
- In hoek zijwand met glaskantbeschermingsprofiel.
- WALK-IN XS voldoet aan de eisen van waterdichtheid volgens DIN EN 14428.
- Bij levering inbegrepen: bevestigingsmateriaal. Transparante handdoekhaak naar keuze te plaatsen.

Opmeting + montage

Informatie voor opmeting + montage zie pagina 14 - 15

Kermi doucheschermen zijn voor montage op douchebakken of perfect getegelde vloeren bestemd. In andere gevallen moet een gelijkwaardig douchebereik (afschot, afwatering) verzekerd zijn.



XS FD. / XS FW. / XS TW.

Maatwerk: maatblad vereist - XS FD7/8XS FW7/8												
Alle maten opgegeven in mm.												
Muursteen / plafondsteun kan bij montage ingekort worden. Verstelmogelijkheid lengte muursteen / hoogte plafondsteun + 10 mm / - 10 mm.												
Noodzakelijke plafondhoogte = min. hoogte bovenkant glas + 120 mm.												
Hoogte douchescherm	Totale breedte max. 1800 bij hoogte tot 2000 max. 1600 bij hoogte 2001-2200 A	Lengte muursteen naargelang type douchescherm	Hoogte plafondsteun tot 2700, speciale hoogte plafondsteun tot max. 3000 tegen meerprijs	Artikelcode zilver matglans ESG helder	Prijs in EUR excl. BTW 06/2022	Artikelcode zilver hoogglans / chroom ESG helder	Prijs in EUR excl. BTW 06/2022	Artikelcode zilver matglans ESG helder met KermiCLEAN	Prijs in EUR excl. BTW 06/2022	Artikelcode zilver hoogglans / chroom ESG helder met KermiCLEAN	Prijs in EUR excl. BTW 06/2022	Bestelinfo
tot 2000	tot 1200	tot 1450	tot 2700	XS FD. / XS FW.	1849,-	XS FD. / XS FW.	1997,-	XS FD. / XS FW.	2001,-	XS FD. / XS FW.	2149,-	XS FD. / XS FW.
	1201-1400	tot 1450	tot 2700	XS FD. / XS FW.	1923,-	XS FD. / XS FW.	2071,-	XS FD. / XS FW.	2075,-	XS FD. / XS FW.	2223,-	+ hoogte douchescherm
	1401-1600	tot 1450	tot 2700	XS FD. / XS FW.	1997,-	XS FD. / XS FW.	2145,-	XS FD. / XS FW.	2149,-	XS FD. / XS FW.	2297,-	+ totale breedte A
	1601-1800	tot 1450	tot 2700	XS FD. / XS FW.	2070,-	XS FD. / XS FW.	2218,-	XS FD. / XS FW.	2222,-	XS FD. / XS FW.	2370,-	+ lengte muursteen
2001-2200	tot 1200	tot 1450	tot 2700	XS FD. / XS FW.	2115,-	XS FD. / XS FW.	2263,-	XS FD. / XS FW.	2267,-	XS FD. / XS FW.	2415,-	(naargelang type)
	1201-1400	tot 1450	tot 2700	XS FD. / XS FW.	2186,-	XS FD. / XS FW.	2334,-	XS FD. / XS FW.	2338,-	XS FD. / XS FW.	2486,-	+ hoogte plafondsteun
	1401-1600	tot 1450	tot 2700	XS FD. / XS FW.	2262,-	XS FD. / XS FW.	2410,-	XS FD. / XS FW.	2414,-	XS FD. / XS FW.	2562,-	(naargelang type)
											+ profiel-/beslagkleur	
												+ glas

Maatwerk maatblad vereist - XS TW1/2/3/4											
Alle maten opgegeven in mm.											
Breedteverstelmogelijkheid maatwerk TW3/TW4 + 10 mm / - 10 mm.											
Hoogte douchescherm	Totale breedte max. 1450 B	Artikelcode zilver matglans ESG helder	Prijs in EUR excl. BTW 06/2022	Artikelcode zilver hoogglans / chroom ESG helder	Prijs in EUR excl. BTW 06/2022	Artikelcode zilver matglans ESG helder met KermiCLEAN	Prijs in EUR excl. BTW 06/2022	Artikelcode zilver hoogglans / chroom ESG helder met KermiCLEAN	Prijs in EUR excl. BTW 06/2022	Bestelinfo	
tot 2000	190-600	XS TW.	1182,-	XS TW.	1258,-	XS TW.	1334,-	XS TW.	1410,-	XS TW.	
	601-800	XS TW.	1257,-	XS TW.	1333,-	XS TW.	1409,-	XS TW.	1485,-	+ hoogte douchescherm	
	801-1000	XS TW.	1331,-	XS TW.	1407,-	XS TW.	1483,-	XS TW.	1559,-	+ totale breedte B	
	1001-1200	XS TW.	1405,-	XS TW.	1481,-	XS TW.	1557,-	XS TW.	1633,-	+ profiel-/beslagkleur	
	1201-1450	XS TW.	1478,-	XS TW.	1554,-	XS TW.	1630,-	XS TW.	1706,-	+ glas	
2001-2200	190-600	XS TW.	1449,-	XS TW.	1525,-	XS TW.	1601,-	XS TW.	1677,-		
	601-800	XS TW.	1522,-	XS TW.	1598,-	XS TW.	1674,-	XS TW.	1750,-		
	801-1000	XS TW.	1596,-	XS TW.	1672,-	XS TW.	1748,-	XS TW.	1824,-		
	1001-1200	XS TW.	1672,-	XS TW.	1748,-	XS TW.	1824,-	XS TW.	1900,-		
	1201-1450	XS TW.	1744,-	XS TW.	1820,-	XS TW.	1896,-	XS TW.	1972,-		

Geen loodrechte muren/douchebak/vloer niet waterpas XS TW1, XS TW2, XS FW., XS FD. (± 2 mm tot ± 20 mm)

zonder meerprijs

Douchebak/vloer niet waterpas XS TW3, XS TW4 (± 2 mm bis ± 20 mm)

zonder meerprijs

	Schuine zijde in glas	+ EUR 391,- op prijs maatwerk per schuine zijde
	Uitsnijding in glas	+ EUR 391,- op prijs maatwerk iedere uitsnijding
	Uitzonderlijke constructie	op aanvraag

Glassoorten	Meerprijs op ESG helder	Meerprijs op ESG helder met KermiCLEAN
	Prijs	Prijs
Glassoorten via KermiEXTRA.		
■ ESG gesatineerd glas SR Opaco	+ 970,-	+ 970,-
■ ESG grijs getint glas	+ 970,-	+ 970,-

- Speciale hoogte plafondsteun max. 3000 mm + EUR **83,-** op prijs maatwerk toebehoren pagina 44
- Glaskantbeschermingsprofiel verticaal ZDGK PRO XS kan achteraf geplaatst worden + EUR **248,-** op prijs maatwerk
- Glaskantbeschermingsprofiel horizontaal door fabriek voorgemonteerd behalve XS TW3/XS TW4 + EUR **340,-** op prijs maatwerk, verdere info pagina 45
- Handdoekhouder 660 mm af-fabriek gemonteerd + EUR **268,-** op prijs maatwerk, verdere info pagina 45
- Handdoekhouder 340 mm af-fabriek gemonteerd + EUR **384,-** tot hoogte douchescherm 2000 mm op prijs maatwerk
- Muurprofiel voor muurbevestiging XS TW1 en XS TW2 zonder beslag ZDWO PRO XS
- Beslagwissel FILIA-beslag


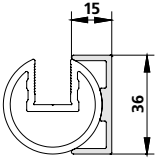
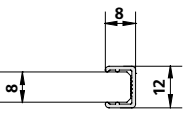
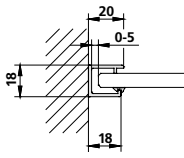
KermiEXTRA

Prijs in EUR excl. BTW 06/2022
Meerprijs op prijs maatwerk in ESG helder
+EUR 152,- voor KermiCLEAN

Gezandstraald decor	15 %	Individueel decor op aanvraag	pagina 372-377
Spiegelglas	Breedte glas per artikel	- 550 406,- 551-950 700,- 951-1250 995,- 1251-2050 1400,-	pagina 378-381
Profiel-/beslagkleuren	op zilver matglans	20 % Alleen mogelijk tot hoogte plafondsteun 2700 mm	pagina 382-385

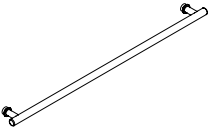
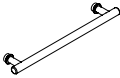
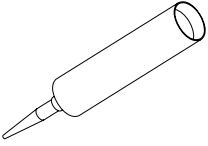
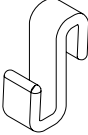
WALK-IN XS

Toebehoren

Type toebehoren Afbeelding	Omschrijving toebehoren	Artikelcode	Prijs in EUR excl. BTW 06/2022		
			zilver matglans = 1	zilver hoogglans / chrom = V	wit = 2
Stabilisatie					
	Plafondsteun voor WALK-IN Wall met glasdikte 8 mm als alternatieve stabilisatie, kan achteraf gemonteerd worden Noodzakelijke plafondhoogte = hoogte bovenkant glas + 120 mm Absoluut hoogte bovenkant glas aangeven!				
	Tot hoogte 2700 mm	ZDDS DSS XS	545,-	626,-	-
	Tot hoogte 3000 mm	ZDDS DSS XS	626,-	707,-	-
	Speciaal aansluitprofiel aan plafondsteun voor WALK-IN Wall met glasdikte 8 mm Aansluitmogelijkheid voor nagenoeg alle series/types van de WALK-IN XS met plafondsteun Absoluut serie en type aangeven! Absoluut hoogte bovenkant glas en plafond aangeven! Schets noodzakelijk!				
	Tot hoogte 1850 mm	ZDAP PRO XS	226,-	295,-	295,-
	Tot hoogte 1851 - 2050 mm	ZDAP PRO XS	267,-	348,-	348,-
	Tot hoogte 2051 - 2200 mm	ZDAP PRO XS	311,-	408,-	408,-
Speciaal profiel					
	Glaskantbeschermingsprofiel verticaal voor glasdikte 8 mm ter bescherming van onbedekte glaskanten, kan achteraf geplaatst worden Absoluut serie en type aangeven!				
	Tot hoogte 2000 mm	ZDGK PRO XS	136,-	175,-	-
	Hoogte 2001 - 2200 mm	ZDGK PRO XS	150,-	191,-	-
	Muurprofiel voor bevestiging aan muur zonder beslag vooraf bestelbaar. Bij bestelling van de WALK-IN Wall wordt de waarde van 413,- EUR in mindering gebracht. voor WALK-IN Wall XS WW1, XS WW2, XS WD1, XS WD2 voor zijwand XS TW1, XS TW2 Bij bestelling steeds type douchescherm opgeven: Muurprofiel voor bevestiging aan muur zonder beslag. De waarde kan enkel in mindering gebracht worden wanneer het bestelnummer of het orderbevestiging van Kermi opgegeven wordt.				
	Tot hoogte 2200 mm	ZDWO PRO XS	-	695,-	-

WALK-IN XS

Toebehoren

Type toebehoren Afbeelding	Omschrijving toebehoren	Artikelcode	Prijs in EUR excl. BTW 06/2022	
			zilver matglans	chrom
Handdoekhouder				
	1 complete handdoekhouder lengte 660 mm aan binnenzijde verzonken in het glas voor WALK-IN af-fabriek in het midden gemonteerd		zie WALK-IN	
	Handdoekhouder in andere positie, handdoekhouder op vast segment, meerdere handdoekhouders		op aanvraag	
	1 complete handdoekhouder lengte 340 mm aan binnenzijde verzonken in het glas voor WALK-IN af-fabriek in het midden gemonteerd		zie WALK-IN	
	Handdoekhouder in andere positie, handdoekhouder op vast segment, meerdere handdoekhouders		op aanvraag	
Silicone				
	Kleurloze silicone			
	Patroon 310 ml	ZDSI 000 XS000XK	29,-	
Handdoekhaak				
	Transparante handdoekhaak past voor vast segment/zijwand en deurvleugel			
	5 stuks	ZDHH HHH XS000XK	35,-	

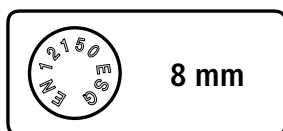
WALK-IN XB

De elegante

Standaardhoogte 2000 mm

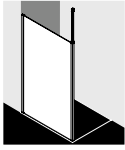
Maatwerk

KermiEXTRA

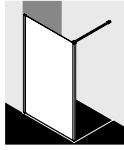


WALK-IN XB Wall en vast segment in rechte lijn met ESG spiegelglas

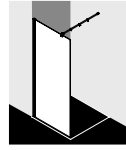
Seriemodellen



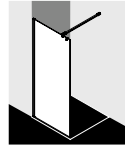
XB WDR/L
pagina 50



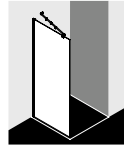
XB WDR/L
pagina 50



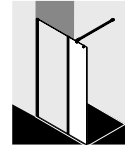
XB WIW
pagina 52



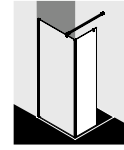
XB WIA
pagina 54



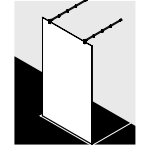
XB WIV
pagina 56



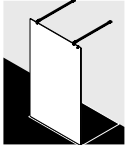
XB WIH
pagina 58



XB FFW
pagina 60



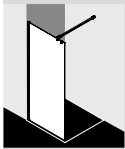
XB FW1
pagina 62



XB FWA
pagina 64

WALK-IN XB systeem

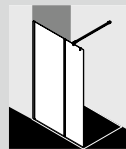
Voorbeelden



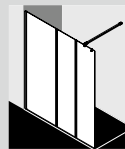
XB WIW /
XB WIA



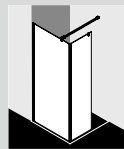
Combinatie




met XB WIH




met 2x XB WIH



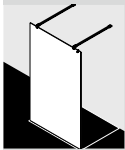
met XB FFW



met XB WIH +
XB FFW



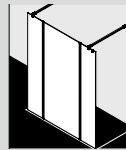
met XB FFW +
XB WIH



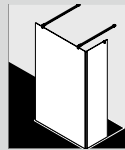
XB FW1 /
XB FWA



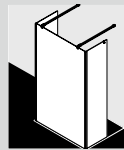
Combinatie



met 2x XB WIH



met XB FFW



met 2x XB FFW

Profiel-/beslagkleuren afhankelijk van serie



zilver hoogglans



zilver matglans



zwart soft RAL 9005



Programma Dark Edition zie prijslijst
Kermi Trend Collectie Doucheschermen 06/2022.

Glassoorten afhankelijk van serie

Optioneel verkrijgbaar met KermiCLEAN onderhoudsvriendelijke conditioneringslaag



ESG helder



ESG grijs getint



ESG spiegelglas



ESG decor Stripe 2*



ESG decor Stripe 3*



ESG decor Stripe 4*



* standaardmodel boekingen XB WIW, XB WIA

WALK-IN XB Design

Elegant, slank profiel design. Aanpasbare stabilisatie als muursteen of plafondsteun.





Individuele combinaties mogelijk



Spiegel op lichaamsgrootte als standaardartikel



Gezandstraald decor als standaardartikel



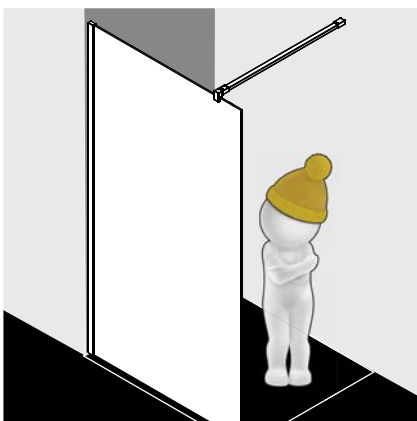
Plafondhoogte tot 2700 mm, muurafstand tot 1200 mm



Muurafstand tot 1220 mm



Muurafstand tot 1250 mm



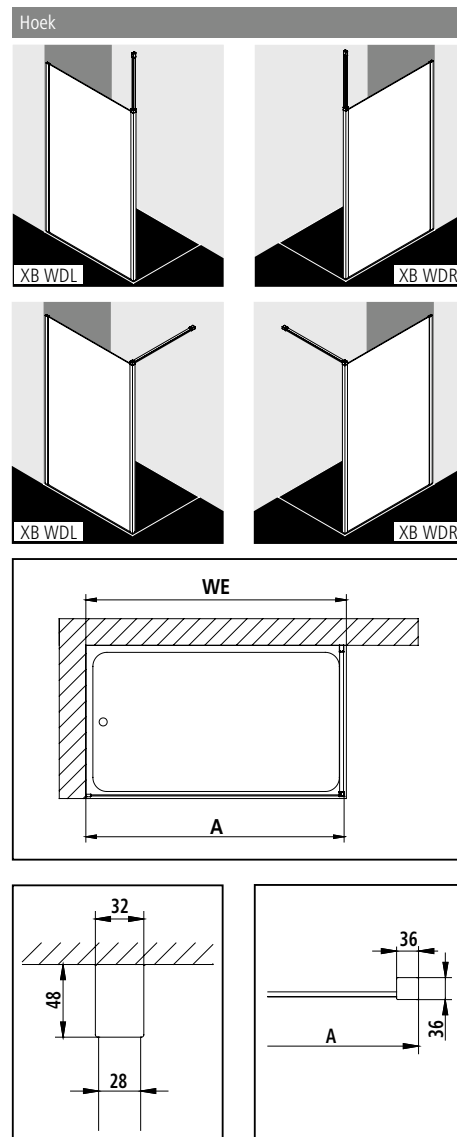
Achteraf afsluitbaar met een deur

WALK-IN XB

Wall met aanpasbare stabilisatie (muursteen / plafondsteen)



Inbouwmogelijkheden



Wand- en plafond montage

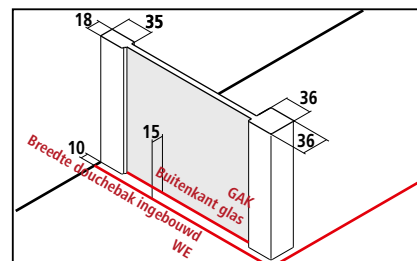
Productinfo

- WALK-IN glazen wand deels profielloos met muurbevestiging.
- Met aanpasbare rechthoekige stabilisatie (muursteen / plafondsteen).
- Enkel veiligheidsglas ESG 8 mm volgens EN 12150, optioneel met onderhoudsvriendelijke conditioneringsslaag KermiCLEAN.
- Muurprofiel uit hoogwaardig geëloxeerd aluminium.
- Hoogwaardige stabilisatie van elegeert aluminium met verbindingen uit hoogwaardig verchroomd metaal.
- 20 mm verstelmogelijkheid in de breedte in muurprofiel.
- WALK-IN XB voldoet aan de eisen van waterdichtheid volgens DIN EN 14428.
- Bij levering inbegrepen: bevestigingsmateriaal.

Opmeting + montage

Informatie voor opmeting + montage zie pagina 14 - 15

Kermi doucheschermen zijn voor montage op douchebakken of perfect getegelde vloeren bestemd. In andere gevallen moet een gelijkwaardig doucheberek (afschot, afwatering) verzekerd zijn.





Breedteverstelbereik BV = breedte douchebak ingebouwd WE - 10 mm



XB WDR/L

Standaarddeel				Bij bestelling steeds aangeven:		
Alle maten opgegeven in mm bij loodrechte muren. Douchebak/vloer niet waterpas max. 5 mm, zoniet maatwerk en schuine zijde noodzakelijk. Lengte stabilisatiestang: 1200 mm. Totale hoogte met plafondsteun max. 2700 mm. Stabilisatie kan bij montage ingekort worden. Noodzakelijke plafondhoogte = min. 2100 mm.				XB WDR = muurprofiel rechts XB WDL = muurprofiel links		
Hoogte douchescherm	Breedte douchebak ingebouwd WE	Totale breedte A	Artikelcode zilver hoogglans = V ESG helder = A	Prijs in EUR excl. BTW 06/2022	Artikelcode zilver hoogglans = V ESG helder met KermiCLEAN = P	Prijs in EUR excl. BTW 06/2022
2000	790-810	780-800	XB WDR/L 08020 VAK	685,-	XB WDR/L 08020 VPK	837,-
	890-910	880-900	XB WDR/L 09020 VAK	754,-	XB WDR/L 09020 VPK	906,-
	990-1010	980-1000	XB WDR/L 10020 VAK	826,-	XB WDR/L 10020 VPK	978,-
	1090-1110	1080-1100	XB WDR/L 11020 VAK	858,-	XB WDR/L 11020 VPK	1010,-
	1190-1210	1180-1200	XB WDR/L 12020 VAK	893,-	XB WDR/L 12020 VPK	1045,-
	1290-1310	1280-1300	XB WDR/L 13020 VAK	963,-	XB WDR/L 13020 VPK	1115,-
	1390-1410	1380-1400	XB WDR/L 14020 VAK	1032,-	XB WDR/L 14020 VPK	1184,-
	1490-1510	1480-1500	XB WDR/L 15020 VAK	1101,-	XB WDR/L 15020 VPK	1253,-
	1590-1610	1580-1600	XB WDR/L 16020 VAK	1171,-	XB WDR/L 16020 VPK	1323,-
	1790-1810	1780-1800	XB WDR/L 18020 VAK	1308,-	XB WDR/L 18020 VPK	1460,-

Maatwerk maatblad vereist				Bij bestelling steeds aangeven:		
Alle maten opgegeven in mm. Lengte stabilisatiestang: 1200 mm. Totale hoogte met plafondsteun max. 2700 mm. Stabilisatie kan bij montage ingekort worden. Noodzakelijke plafondhoogte = min. 2100 mm. Breedteverstelbaarheid maatwerk + 15 mm / - 5 mm.				XB WDR = muurprofiel rechts XB WDL = muurprofiel links		
Hoogte douchescherm	Breedte douchebak ingebouwd max. 2000 bij hoogte 1450 max. 1850 bij hoogte 2000 max. 1650 bij hoogte 2200	Artikelcode zilver hoogglans ESG helder	Prijs in EUR excl. BTW 06/2022	Artikelcode zilver hoogglans ESG helder met KermiCLEAN	Prijs in EUR excl. BTW 06/2022	Bestelinfo
tot 1450	tot 1450	XB WDR/L	1216,-	XB WDR/L	1368,-	XB WDR/L
	1451-1650	XB WDR/L	1539,-	XB WDR/L	1691,-	+ hoogte douchescherm
	1651-2000	XB WDR/L	1700,-	XB WDR/L	1852,-	+ breedte douchebak ingebouwd
1451-2000	tot 1250	XB WDR/L	1216,-	XB WDR/L	1368,-	+ profiel-/beslagkleur
	1251-1650	XB WDR/L	1539,-	XB WDR/L	1691,-	+ glas
	1651-1850	XB WDR/L	1700,-	XB WDR/L	1852,-	+ lengte stabilisatie (max. 1200)
2001-2200	tot 1250	XB WDR/L	1539,-	XB WDR/L	1691,-	
	1251-1650	XB WDR/L	1862,-	XB WDR/L	2014,-	

	Schuine zijde	op aanvraag
	Uitzonderlijke constructie	op aanvraag

Profiel-/beslagkleuren	Meerprijs op zilver hoogglans +EUR 152,- voor KermiCLEAN	
	Code	Prijs
Overige profiel-/beslagkleuren via KermiEXTRA.		
■ zwart soft	3	+ 20%

Bestelvoorbeeld:
XB WDR 08020 VLK
V = zilver hoogglans
L = ESG grijs getint glas

Glassoorten	Meerprijs op ESG helder		Meerprijs op ESG helder met KermiCLEAN	
	Code	Prijs	Code	Prijs
Glassoorten via KermiEXTRA.				
■ ESG grijs getint glas	L	+ 485,-	M	+ 485,-

- Handdoekhouder 660 mm af-fabriek gemonteerd + EUR 340,- op prijs maatwerk, verdere info pagina 67
- Handdoekhouder 340 mm af-fabriek gemonteerd + EUR 268,- op prijs maatwerk, verdere info pagina 67

KermiEXTRA		Prijs in EUR excl. BTW 06/2022	
		Meerprijs op prijs standaarddeel/prijs maatwerk in ESG helder +EUR 152,- voor KermiCLEAN	
Gezandstraald decor	15 %	Individueel decor op aanvraag pagina 372 - 377	
Spiegelglas	Breedte glas per artikel	- 550 406,-	551-950 700,- 951-1250 995,- 1251-2050 1400,- pagina 378 - 381
Profiel-/beslagkleuren	op zilver hoogglans	20 %	pagina 382 - 385

WALK-IN XB

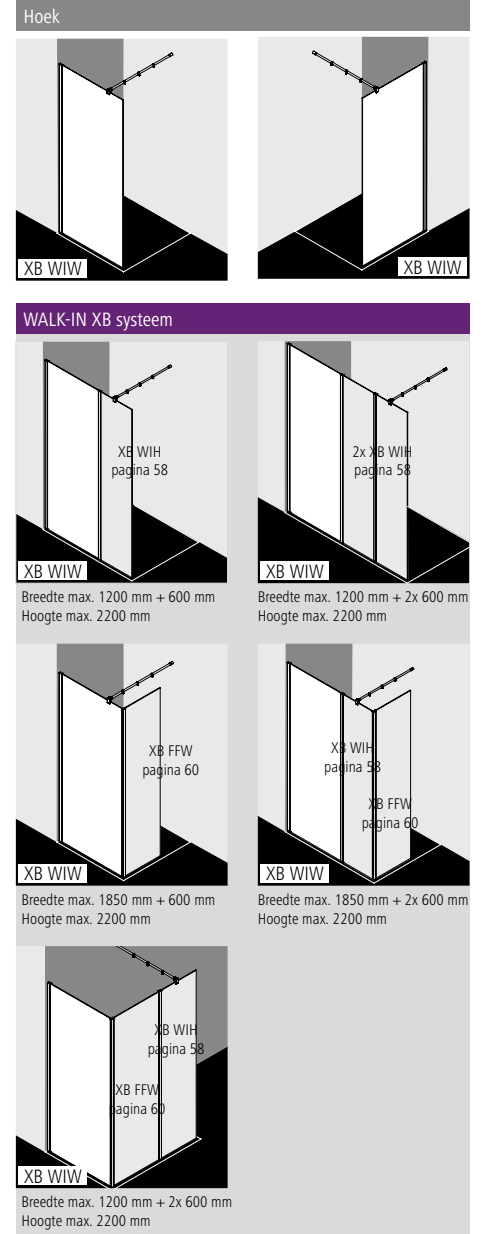
Wall



Productinfo

- WALK-IN glazen wand deels profielloos met muurbevestiging.
- Inclusief 90° stabilisatie (rond) ZDSS R90 XB. de gebruikte stabilisatie vergroot het product met 25 mm, pagina 16.
- Veiligheidsglas ESG 8 mm volgens EN 12150, optioneel met onderhoudsvriendelijke conditioneringslaag KermiCLEAN.
- Hoogwaardig geëloxeerde aluminium profielen.
- Bij profielkleuren zilver matglans zijn scharnieren en aansluitingen in edel chroom.
- Stabilisatie uit hoogwaardig geëloxeerd aluminium en hoogwaardig metaal.
- 20 mm verstelmogelijkheid in de breedte in muurprofiel.
- WALK-IN XB voldoet aan de eisen van waterdichtheid volgens DIN EN 14428.
- Bij levering inbegrepen: bevestigingsmateriaal.

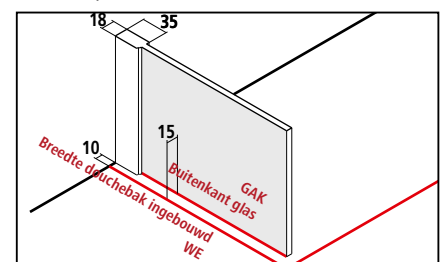
Inbouwmogelijkheden



Opmeting + montage

Informatie voor opmeting + montage zie pagina 14-15

Kermi doucheschermen zijn voor montage op douchebakken of perfect getegelde vloeren bestemd. In andere gevallen moet een gelijkwaardig doucheberek (afschot, afwatering) verzekerd zijn.



Breedteverstelbereik BV = breedte douchebak ingebouwd WE - 10 mm



Standaarddeel											
Alle maten opgegeven in mm bij loodrechte muren. Douchebak/vloer niet waterpas onder WALK-IN Wall max. 5 mm, zoniet maatwerk en schuine zijde noodzakelijk. 90° stabilisatie kan bij montage ingekort worden.											
90° stabilisatie (lengte 1220 mm) WALK-IN Wall rechts en links te gebruiken.											
Hoogte douchescherm	Breedte douchebak ingebouwd WE	Breedte douchebak ingebouwd WE	Totale breedte A	Artikelcode zilver matglans = 1 ESG helder = A	Prijs in EUR excl. BTW 06/2022	Artikelcode zilver hoogglans = V ESG helder = A	Prijs in EUR excl. BTW 06/2022	Artikelcode zilver matglans = 1 ESG helder met KermiCLEAN = P	Prijs in EUR excl. BTW 06/2022	Artikelcode zilver hoogglans = V ESG helder met KermiCLEAN = P	Prijs in EUR excl. BTW 06/2022
2000	785-805	790-810	780-800	XB WIW 08020 1AK	517,-	XB WIW 08020 VAK	590,-	XB WIW 08020 1PK	669,-	XB WIW 08020 VPK	742,-
	885-905	890-910	880-900	XB WIW 09020 1AK	587,-	XB WIW 09020 VAK	660,-	XB WIW 09020 1PK	739,-	XB WIW 09020 VPK	812,-
	985-1005	990-1010	980-1000	XB WIW 10020 1AK	654,-	XB WIW 10020 VAK	727,-	XB WIW 10020 1PK	806,-	XB WIW 10020 VPK	879,-
	1085-1105	1090-1110	1080-1100	XB WIW 11020 1AK	688,-	XB WIW 11020 VAK	761,-	XB WIW 11020 1PK	840,-	XB WIW 11020 VPK	913,-
	1185-1205	1190-1210	1180-1200	XB WIW 12020 1AK	723,-	XB WIW 12020 VAK	796,-	XB WIW 12020 1PK	875,-	XB WIW 12020 VPK	948,-
	1285-1305	1290-1310	1280-1300	XB WIW 13020 1AK	792,-	XB WIW 13020 VAK	865,-	XB WIW 13020 1PK	944,-	XB WIW 13020 VPK	1017,-
	1385-1405	1390-1410	1380-1400	XB WIW 14020 1AK	861,-	XB WIW 14020 VAK	934,-	XB WIW 14020 1PK	1013,-	XB WIW 14020 VPK	1086,-
	1485-1505	1490-1510	1480-1500	XB WIW 15020 1AK	932,-	XB WIW 15020 VAK	1005,-	XB WIW 15020 1PK	1084,-	XB WIW 15020 VPK	1157,-
	1585-1605	1590-1610	1580-1600	XB WIW 16020 1AK	1001,-	XB WIW 16020 VAK	1074,-	XB WIW 16020 1PK	1153,-	XB WIW 16020 VPK	1226,-
	1785-1805	1790-1810	1780-1800	XB WIW 18020 1AK	1139,-	XB WIW 18020 VAK	1212,-	XB WIW 18020 1PK	1291,-	XB WIW 18020 VPK	1364,-

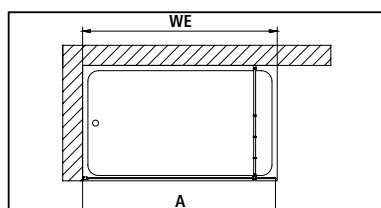
Maatwerk maatblad vereist										
Alle maten opgegeven in mm. 90° stabilisatie kan bij montage ingekort worden. Breedteverstelbaarheid maatwerk + 15 mm / - 5 mm.										
WALK-IN Wall rechts en links te gebruiken.										
Hoogte douchescherm	Breedte douchebak ingebouwd max. 2000 bij hoogte 1450 max. 1850 bij hoogte 2000 max. 1650 bij hoogte 2200	Artikelcode zilver matglans ESG helder	Prijs in EUR excl. BTW 06/2022	Artikelcode zilver hoogglans ESG helder	Prijs in EUR excl. BTW 06/2022	Artikelcode zilver matglans ESG helder met KermiCLEAN	Prijs in EUR excl. BTW 06/2022	Artikelcode zilver hoogglans ESG helder met KermiCLEAN	Prijs in EUR excl. BTW 06/2022	Bestelinfo
tot 1450	tot 1450	XB WIW	1046,-	XB WIW	1119,-	XB WIW	1198,-	XB WIW	1271,-	XB WIW
	1451-1650	XB WIW	1368,-	XB WIW	1441,-	XB WIW	1520,-	XB WIW	1593,-	+ hoogte douchescherm
	1651-2000	XB WIW	1528,-	XB WIW	1601,-	XB WIW	1680,-	XB WIW	1753,-	+ breedte douchebak ingebouwd
1451-2000	tot 1250	XB WIW	1046,-	XB WIW	1119,-	XB WIW	1198,-	XB WIW	1271,-	+ profiel-/beslagkleur
	1251-1650	XB WIW	1368,-	XB WIW	1441,-	XB WIW	1520,-	XB WIW	1593,-	+ glas
	1651-1850	XB WIW	1528,-	XB WIW	1601,-	XB WIW	1680,-	XB WIW	1753,-	+ lengte stabilisatie (max. 1220)
2001-2200	tot 1250	XB WIW	1368,-	XB WIW	1441,-	XB WIW	1520,-	XB WIW	1593,-	
	1251-1650	XB WIW	1691,-	XB WIW	1764,-	XB WIW	1843,-	XB WIW	1916,-	

	Schuine zijde	op aanvraag
	Uitzonderlijke constructie	op aanvraag

Profiel-/beslagkleuren		Meerprijs op zilver matglans +EUR 152,- voor KermiCLEAN		Meerprijs op zilver hoogglans +EUR 152,- voor KermiCLEAN	
Overige profiel-/beslagkleuren via KermiEXTRA.		Code	Prijs	Code	Prijs
■ zwart soft		3	+ 20%		
Glassoorten		Meerprijs op ESG helder		Meerprijs op ESG helder met KermiCLEAN	
Glassoorten via KermiEXTRA.		Code	Prijs	Code	Prijs
■ ESG grijs getint glas		L	+ 485,-	M	+ 485,-
■ ESG helder decor Stripe 2		E	z. KermiEXTRA	F	z. KermiEXTRA
■ ESG helder decor Stripe 3		B	z. KermiEXTRA	D	z. KermiEXTRA
■ ESG helder decor Stripe 4		O	z. KermiEXTRA	Q	z. KermiEXTRA

Bestelvoorbeeld:
XB WIW 08020 VLK
V = zilver hoogglans
L = ESG grijs getint glas

- Glaskantbeschermingsprofiel verticaal ZDGK PRO XB kan achteraf geplaatst worden toebehoren pagina 66
- Handdoekhouder 660 mm af-fabriek gemonteerd + EUR 340,- op prijs maatwerk, verdere info pagina 67
- Handdoekhouder 340 mm af-fabriek gemonteerd + EUR 268,- op prijs maatwerk, verdere info pagina 67



KermiEXTRA Prijs in EUR excl. BTW 06/2022
Meerprijs op prijs standaarddeel/prijs maatwerk in ESG helder +EUR 152,- voor KermiCLEAN

Gezandstraald decor	15 %	Individueel decor op aanvraag	pagina 372-377
Spiegelglas	Breedte glas per artikel	- 550 406,- 551-950 700,- 951-1250 995,- 1251-2050 1400,-	pagina 378-381
Profiel-/beslagkleuren	op zilver matglans	20 %	pagina 382-385

WALK-IN XB

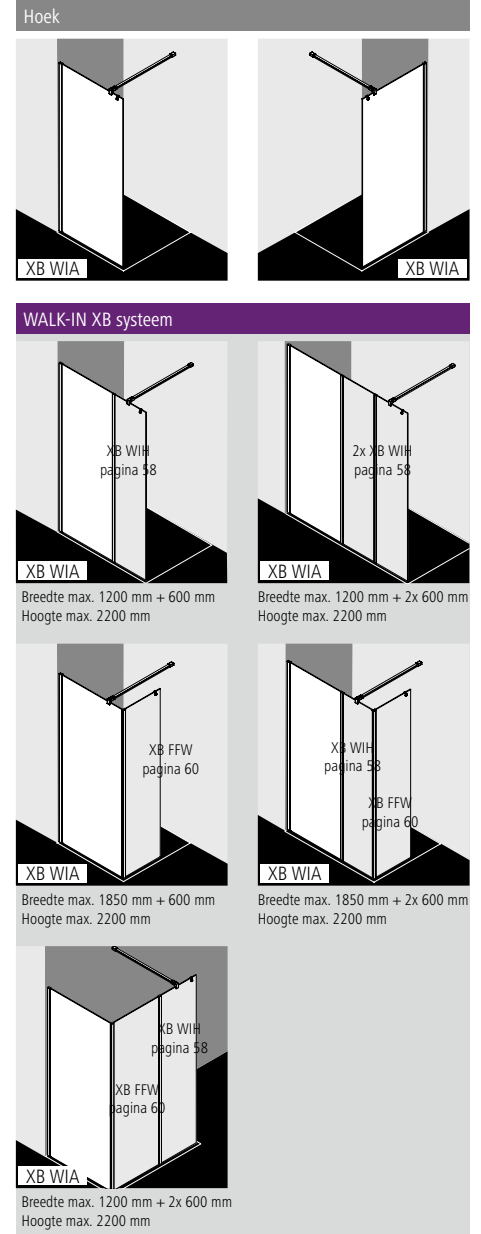
Wall



Productinfo

- WALK-IN glazen wand deels profielloos met muurbevestiging.
- Inclusief 90° stabilisatie (rechthoekig) ZDSS S90 XB. de gebruikte stabilisatie vergroot het product met 25 mm, pagina 16.
- Veiligheidsglas ESG 8 mm volgens EN 12150, optioneel met onderhoudsvriendelijke conditioningslaag KermiCLEAN.
- Hoogwaardig geëloxeerde aluminium profielen.
- Bij profielkleuren zilver matglans zijn scharnieren en aansluitingen in edel chroom.
- Stabilisatie uit hoogwaardig geëloxeerd aluminium en hoogwaardig metaal.
- 20 mm verstelmogelijkheid in de breedte in muurprofiel.
- WALK-IN XB voldoet aan de eisen van waterdichtheid volgens DIN EN 14428.
- Bij levering inbegrepen: bevestigingsmateriaal. Transparante handdoekhaak naar keuze te plaatsen.

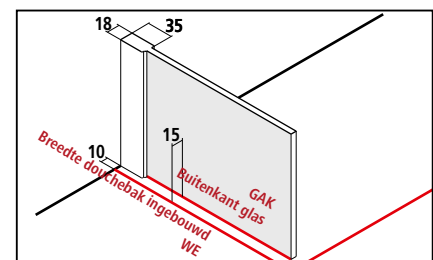
Inbouwmogelijkheden



Opmeting + montage

Informatie voor opmeting + montage zie pagina 14 - 15

Kermi doucheschermen zijn voor montage op douchebakken of perfect getegelde vloeren bestemd. In andere gevallen moet een gelijkwaardig doucheberek (afschot, afwatering) verzekerd zijn.



Breedteverstelbereik BV = breedte douchebak ingebouwd WE - 10 mm



Standaarddeel

Alle maten opgegeven in mm bij loodrechte muren.
Douchebak/vloer niet waterpas onder WALK-IN Wall max. 5 mm, zoniet maatwerk en schuine zijde noodzakelijk.
90° stabilisatie kan bij montage ingekort worden.

90° stabilisatie (lengte 1250 mm)

WALK-IN Wall rechts en links te gebruiken.

Hoogte douchescherm	Breedte douchebak ingebouwd WE	Breedte douchebak ingebouwd WE	Totale breedte A	Artikelcode zilver matglans = 1 ESG helder = A	Prijs in EUR excl. BTW 06/2022	Artikelcode zilver hoogglans = V ESG helder = A	Prijs in EUR excl. BTW 06/2022	Artikelcode zilver matglans = 1 ESG helder met KermiCLEAN = P	Prijs in EUR excl. BTW 06/2022	Artikelcode zilver hoogglans = V ESG helder met KermiCLEAN = P	Prijs in EUR excl. BTW 06/2022
2000	785-805	790-810	780-800	XB WIA 08020 1AK	517,-	XB WIA 08020 VAK	590,-	XB WIA 08020 1PK	669,-	XB WIA 08020 VPK	742,-
	885-905	890-910	880-900	XB WIA 09020 1AK	587,-	XB WIA 09020 VAK	660,-	XB WIA 09020 1PK	739,-	XB WIA 09020 VPK	812,-
	985-1005	990-1010	980-1000	XB WIA 10020 1AK	654,-	XB WIA 10020 VAK	727,-	XB WIA 10020 1PK	806,-	XB WIA 10020 VPK	879,-
	1085-1105	1090-1110	1080-1100	XB WIA 11020 1AK	688,-	XB WIA 11020 VAK	761,-	XB WIA 11020 1PK	840,-	XB WIA 11020 VPK	913,-
	1185-1205	1190-1210	1180-1200	XB WIA 12020 1AK	723,-	XB WIA 12020 VAK	796,-	XB WIA 12020 1PK	875,-	XB WIA 12020 VPK	948,-
	1285-1305	1290-1310	1280-1300	XB WIA 13020 1AK	792,-	XB WIA 13020 VAK	865,-	XB WIA 13020 1PK	944,-	XB WIA 13020 VPK	1017,-
	1385-1405	1390-1410	1380-1400	XB WIA 14020 1AK	861,-	XB WIA 14020 VAK	934,-	XB WIA 14020 1PK	1013,-	XB WIA 14020 VPK	1086,-
	1485-1505	1490-1510	1480-1500	XB WIA 15020 1AK	932,-	XB WIA 15020 VAK	1005,-	XB WIA 15020 1PK	1084,-	XB WIA 15020 VPK	1157,-
	1585-1605	1590-1610	1580-1600	XB WIA 16020 1AK	1001,-	XB WIA 16020 VAK	1074,-	XB WIA 16020 1PK	1153,-	XB WIA 16020 VPK	1226,-
	1785-1805	1790-1810	1780-1800	XB WIA 18020 1AK	1139,-	XB WIA 18020 VAK	1212,-	XB WIA 18020 1PK	1291,-	XB WIA 18020 VPK	1364,-

Maatwerk maatblad vereist

Alle maten opgegeven in mm.
90° stabilisatie kan bij montage ingekort worden.
Breedteverstelbaarheid maatwerk + 15 mm / - 5 mm.

WALK-IN Wall rechts en links te gebruiken.

Hoogte douchescherm	Breedte douchebak ingebouwd max. 2000 bij hoogte 1450 max. 1850 bij hoogte 2000 max. 1650 bij hoogte 2200	Artikelcode zilver matglans ESG helder	Prijs in EUR excl. BTW 06/2022	Artikelcode zilver hoogglans ESG helder	Prijs in EUR excl. BTW 06/2022	Artikelcode zilver matglans ESG helder met KermiCLEAN	Prijs in EUR excl. BTW 06/2022	Artikelcode zilver hoogglans ESG helder met KermiCLEAN	Prijs in EUR excl. BTW 06/2022	Bestelinformatie
tot 1450	tot 1450	XB WIA	1046,-	XB WIA	1119,-	XB WIA	1198,-	XB WIA	1271,-	XB WIA
	1451-1650	XB WIA	1368,-	XB WIA	1441,-	XB WIA	1520,-	XB WIA	1593,-	+ hoogte douchescherm
	1651-2000	XB WIA	1528,-	XB WIA	1601,-	XB WIA	1680,-	XB WIA	1753,-	+ breedte douchebak ingebouwd
1451-2000	tot 1250	XB WIA	1046,-	XB WIA	1119,-	XB WIA	1198,-	XB WIA	1271,-	+ profiel-/beslagkleur
	1251-1650	XB WIA	1368,-	XB WIA	1441,-	XB WIA	1520,-	XB WIA	1593,-	+ glas
	1651-1850	XB WIA	1528,-	XB WIA	1601,-	XB WIA	1680,-	XB WIA	1753,-	+ lengte stabilisatie (max. 1250)
2001-2200	tot 1250	XB WIA	1368,-	XB WIA	1441,-	XB WIA	1520,-	XB WIA	1593,-	
	1251-1650	XB WIA	1691,-	XB WIA	1764,-	XB WIA	1843,-	XB WIA	1916,-	



Schuine zijde

op aanvraag



Uitzonderlijke constructie

op aanvraag

Profiel-/beslagkleuren

Overige profiel-/beslagkleuren via KermiEXTRA.

■ zwart soft

Meerprijs op zilver matglans +EUR 152,- voor KermiCLEAN

Code 3 Prijs + 20%

Glassoorten

Glassoorten via KermiEXTRA.

■ ESG grijs getint glas

■ ESG helder decor Stripe 2

■ ESG helder decor Stripe 3

■ ESG helder decor Stripe 4

Meerprijs op ESG helder

Code L Prijs + 485,-

Code E Prijs z. KermiEXTRA

Code B Prijs z. KermiEXTRA

Code O Prijs z. KermiEXTRA

Meerprijs op ESG helder met KermiCLEAN

Code M Prijs + 485,-

Code F Prijs z. KermiEXTRA

Code D Prijs z. KermiEXTRA

Code Q Prijs z. KermiEXTRA

■ Glaskantbeschermingsprofiel verticaal ZDGK PRO XB kan achteraf geplaatst worden

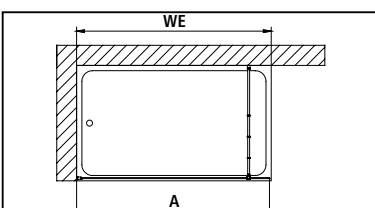
■ Handdoekhouder 660 mm af-fabriek gemonteerd

Handdoekhouder 340 mm af-fabriek gemonteerd

toebehoren pagina 66

+ EUR 340,- op prijs maatwerk, verdere info pagina 67

+ EUR 268,- op prijs maatwerk, verdere info pagina 67



XB WIA

White Line zie prijslijst "Kermi Trend Collectie Doucheschermen 06/2022".

KermiEXTRA

Prijs in EUR excl. BTW 06/2022
Meerprijs op prijs standaarddeel/prijs maatwerk in ESG helder +EUR 152,- voor KermiCLEAN

Gezandstraald decor

15 % Individueel decor op aanvraag

pagina 372 - 377

Spiegelglas

Breedte glas per artikel - 550 **406,-** 551-950 **700,-** 951-1250 **995,-** 1251-2050 **1400,-**

pagina 378 - 381

Profiel-/beslagkleuren

op zilver matglans **20 %**

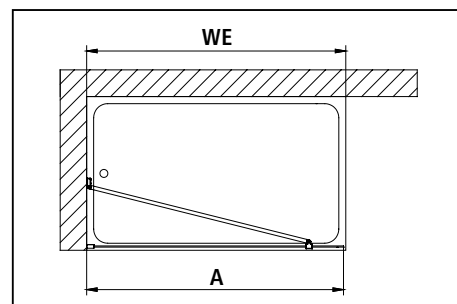
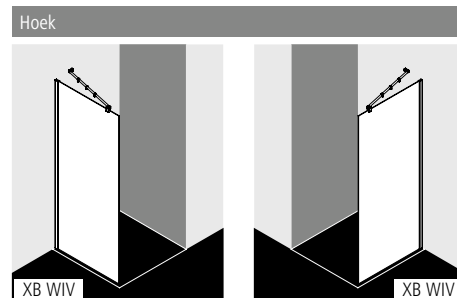
pagina 382 - 385

WALK-IN XB

Wall



Inbouwmogelijkheden



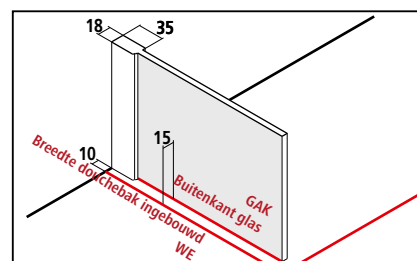
Productinfo

- WALK-IN glazen wand deels profielloos met muurbevestiging.
- Met 45° stabilisatie variabel (rond).
- Veiligheidsglas ESG 8 mm volgens EN 12150, optioneel met onderhoudsvriendelijke conditioneringslaag KermiCLEAN.
- Hoogwaardig geëloxeerde aluminium profielen.
- Stabilisatie uit hoogwaardig geëloxeerd aluminium en hoogwaardig metaal.
- 20 mm verstelmogelijkheid in de breedte in muurprofiel.
- WALK-IN XB voldoet aan de eisen van waterdichtheid volgens DIN EN 14428.
- Bij levering inbegrepen: bevestigingsmateriaal.

Opmeting + montage

Informatie voor opmeting + montage zie pagina 14 - 15

Kermi doucheschermen zijn voor montage op douchebakken of perfect getegelde vloeren bestemd. In andere gevallen moet een gelijkwaardig doucheberek (afschot, afwatering) verzekerd zijn.





Breedteverstelbereik BV = breedte douchebak ingebouwd
WE - 10 mm



Standaarddeel			45° stabilisatie variabel		WALK-IN Wall rechts en links te gebruiken.		
Alle maten opgegeven in mm bij loodrechte muren. Douchebak/vloer niet waterpas onder WALK-IN Wall max. 5 mm, zoniet maatwerk en schuine zijde noodzakelijk.							
Hoogte douchescherm	Breedte douchebak ingebouwd WE	Breedte douchebak ingebouwd WE	Totale breedte A	Artikelcode zilver hoogglans = V ESG helder = A	Prijs in EUR excl. BTW 06/2022	Artikelcode zilver hoogglans = V ESG helder met KermiCLEAN = P	Prijs in EUR excl. BTW 06/2022
2000	785-805	790-810	780-800	XB WIV 08020 VAK	590,-	XB WIV 08020 VPK	742,-
	885-905	890-910	880-900	XB WIV 09020 VAK	660,-	XB WIV 09020 VPK	812,-
	985-1005	990-1010	980-1000	XB WIV 10020 VAK	726,-	XB WIV 10020 VPK	878,-
	1085-1105	1090-1110	1080-1100	XB WIV 11020 VAK	761,-	XB WIV 11020 VPK	913,-
	1185-1205	1190-1210	1180-1200	XB WIV 12020 VAK	796,-	XB WIV 12020 VPK	948,-
	1285-1305	1290-1310	1280-1300	XB WIV 13020 VAK	864,-	XB WIV 13020 VPK	1016,-
	1385-1405	1390-1410	1380-1400	XB WIV 14020 VAK	934,-	XB WIV 14020 VPK	1086,-

Maatwerk maatblad vereist			WALK-IN Wall rechts en links te gebruiken.			
Alle maten opgegeven in mm. Breedteverstelbaarheid maatwerk + 15 mm / - 5 mm.						
Hoogte douchescherm	Breedte douchebak ingebouwd WE max. 1450	Artikelcode zilver hoogglans ESG helder	Prijs in EUR excl. BTW 06/2022	Artikelcode zilver hoogglans ESG helder met KermiCLEAN	Prijs in EUR excl. BTW 06/2022	Bestelinfo
tot 2000	tot 1250	XB WIV	1120,-	XB WIV	1272,-	XB WIV
	1251-1450	XB WIV	1442,-	XB WIV	1594,-	+ hoogte douchescherm + breedte douchebak ingebouwd
2001-2200	tot 1250	XB WIV	1442,-	XB WIV	1594,-	+ profiel-/beslagkleur
	1251-1450	XB WIV	1764,-	XB WIV	1916,-	+ glas

 Schuine zijde op aanvraag

 Uitzonderlijke constructie op aanvraag

Profiel-/beslagkleuren	Meerprijs op zilver hoogglans +EUR 152,- voor KermiCLEAN	
Overige profiel-/beslagkleuren via KermiEXTRA.	Code	Prijs
■ zwart soft	3	+ 20%

Bestelvoorbeeld:
XB WIV 08020 VLK
V = zilver hoogglans
L = ESG grijs getint glas

Glassoorten	Meerprijs op ESG helder		Meerprijs op ESG helder met KermiCLEAN	
Glassoorten via KermiEXTRA.	Code	Prijs	Code	Prijs
■ ESG grijs getint glas	L	+ 485,-	M	+ 485,-

- Glaskantbeschermingsprofiel verticaal ZDGK PRO XB kan achteraf geplaatst worden toebehoren pagina 66
- Handdoekhouder 660 mm af-fabriek gemonteerd + EUR 340,- op prijs maatwerk, verdere info pagina 67
- Handdoekhouder 340 mm af-fabriek gemonteerd + EUR 268,- op prijs maatwerk, verdere info pagina 67

KermiEXTRA		Prijs in EUR excl. BTW 06/2022	
		Meerprijs op prijs standaarddeel/prijs maatwerk in ESG helder +EUR 152,- voor KermiCLEAN	
Gezandstraald decor	15 %	Individueel decor op aanvraag pagina 372 - 377	
Spiegelglas	Breedte glas per artikel	- 550 406,-	551-950 700,- 951-1250 995,- 1251-2050 1400,- pagina 378 - 381
Profiel-/beslagkleuren	op zilver hoogglans	20 %	pagina 382 - 385

WALK-IN XB

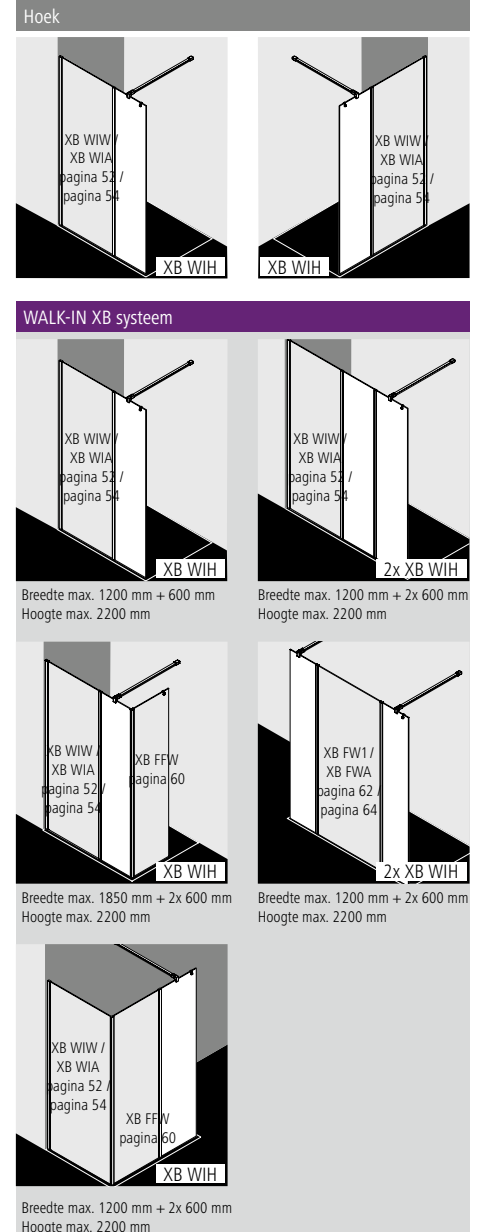
Vast segment in rechte lijn voor combinatie met WALK-IN XB Wall of Free



Productinfo

- Vast segment deels profielloos in rechte lijn voor combinatie met XB WIW Wall / XB WIA Wall / XB FW1 Free / XB FWA Free.
- Veiligheidsglas ESG 8 mm volgens EN 12150, optioneel met onderhoudsvriendelijke conditioneringslaag KermiCLEAN.
- Hoogwaardig geëloxeerde aluminium profielen.
- WALK-IN XB voldoet aan de eisen van waterdichtheid volgens DIN EN 14428.
- Bij levering inbegrepen: bevestigingsmateriaal.

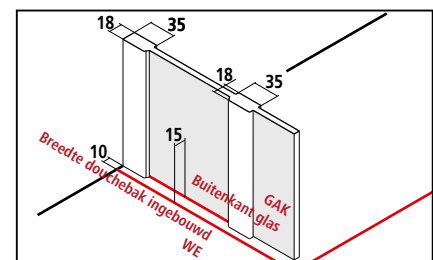
Inbouwmogelijkheden



Opmeting + montage

Informatie voor opmeting + montage zie pagina 14 - 15

Kermi doucheschermen zijn voor montage op douchebakken of perfect getegelde vloeren bestemd. In andere gevallen moet een gelijkwaardig doucheberek (afschot, afwatering) verzekerd zijn.



Breedteverstelbereik BV = breedte douchebak ingebouwd WE - 10 mm



Standaarddeel						Vast segment in rechte lijn rechts en links te gebruiken.			
Alle maten opgegeven in mm bij loodrechte muren. Douchebak/vloer niet waterpas onder vast segment max. 5 mm, zoniet montage niet mogelijk.									
Hoogte douchescherm	Breedte vast segment	Artikelcode zilver hoogglans = V ESG helder = A	Prijs in EUR excl. BTW 06/2022	Artikelcode zilver hoogglans = V ESG helder met KermiCLEAN = P	Prijs in EUR excl. BTW 06/2022	Artikelcode zilver hoogglans = V ESG spiegelglas = J	Prijs in EUR excl. BTW 06/2022	Artikelcode zilver hoogglans = V ESG spiegelglas met KermiCLEAN = K	Prijs in EUR excl. BTW 06/2022
2000	300	XB WIH 03020 VAK	520,-	XB WIH 03020 VPK	672,-	XB WIH 03020 VJK	786,-	XB WIH 03020 VKK	938,-
	400	XB WIH 04020 VAK		XB WIH 04020 VPK		XB WIH 04020 VJK		XB WIH 04020 VKK	
	500	XB WIH 05020 VAK	590,-	XB WIH 05020 VPK	742,-	XB WIH 05020 VJK	856,-	XB WIH 05020 VKK	1008,-
	600	XB WIH 06020 VAK		XB WIH 06020 VPK		XB WIH 06020 VJK		XB WIH 06020 VKK	

Maatwerk maatblad vereist						Vast segment in rechte lijn rechts en links te gebruiken.			
Alle maten opgegeven in mm. Totale breedte WALK-IN Wall en vast segment in rechte lijn max. 1800 mm. Breedteverstelbaarheid maatwerk WALK-IN Wall en vast segment in rechte lijn + 15 mm/- 5 mm.									
Hoogte douchescherm	Breedte vast segment max. 600	Artikelcode zilver hoogglans ESG helder	Prijs in EUR excl. BTW 06/2022	Artikelcode zilver hoogglans ESG helder met KermiCLEAN	Prijs in EUR excl. BTW 06/2022	Bestelinfo			
tot 2000	120-600	XB WIH	784,-	XB WIH	936,-	XB WIH + hoogte douchescherm + breedte vast segment + profiel-/beslagkleur + glas			
	2001-2200	120-600	976,-	XB WIH	1128,-				
	Schuine zijde	op aanvraag							
	Uitzonderlijke constructie	op aanvraag							

Profiel-/beslagkleuren	Meerprijs op zilver hoogglans +EUR 152,- voor KermiCLEAN	
	Code	Prijs
Overige profiel-/beslagkleuren via KermiEXTRA.		
■ zwart soft	3	+ 20%

Bestelvoorbeeld:
XB WIH 03020 VLK
V = zilver hoogglans
L = ESG grijs getint glas

Glassoorten	Meerprijs op ESG helder		Meerprijs op ESG helder met KermiCLEAN	
	Code	Prijs	Code	Prijs
Glassoorten via KermiEXTRA.				
■ ESG grijs getint glas	L	+ 485,-	M	+ 485,-

- Glaskantbeschermingsprofiel verticaal ZDGK PRO XB kan achteraf geplaatst worden toebehoren pagina 66
- Handdoekhouder 340 mm af-fabriek gemonteerd + EUR 268,- op prijs maatwerk, verdere info pagina 67

KermiEXTRA		Prijs in EUR excl. BTW 06/2022	
		Meerprijs op prijs standaarddeel/prijs maatwerk in ESG helder +EUR 152,- voor KermiCLEAN	
Gezandstraald decor	15 %	Individueel decor op aanvraag pagina 372 - 377	
Spiegelglas	Breedte glas per artikel - 550 406,- 551-950 700,-	pagina 378 - 381	
Profiel-/beslagkleuren	op zilver hoogglans 20 %	pagina 382 - 385	

WALK-IN XB

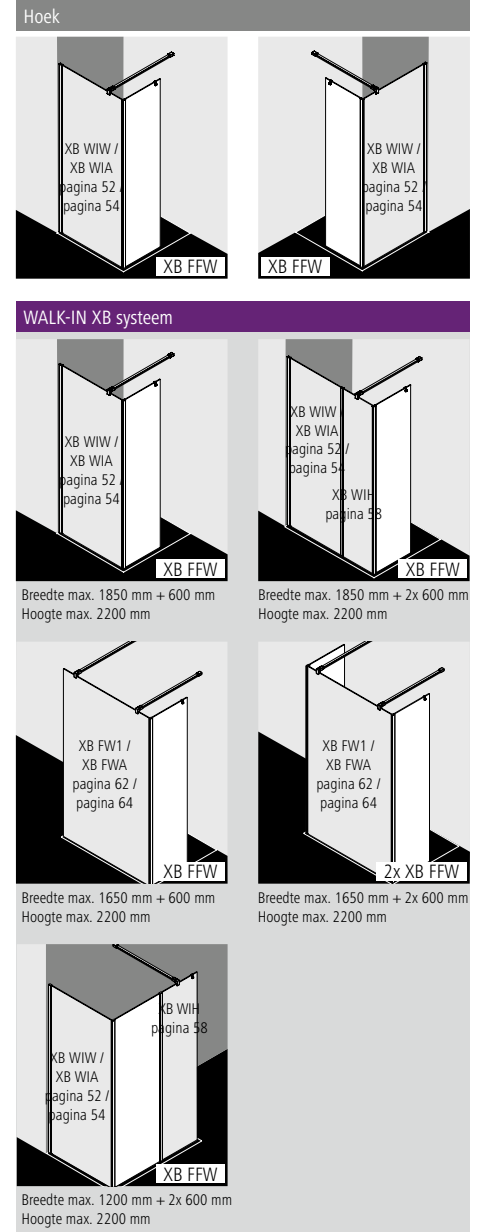
Vast segment in hoek voor combinatie met WALK-IN XB Wall of Free



Productinfo

- Vast segment deels profielloos in hoek voor combinatie met XB WIW Wall / XB WIA Wall / XB FW1 Free / XB FWA Free.
- Veiligheidsglas ESG 8 mm volgens EN 12150, optioneel met onderhoudsvriendelijke conditioneringslaag KermiCLEAN.
- Hoogwaardig geëloxeerde aluminium profielen.
- WALK-IN XB voldoet aan de eisen van waterdichtheid volgens DIN EN 14428.
- Bij levering inbegrepen: bevestigingsmateriaal.

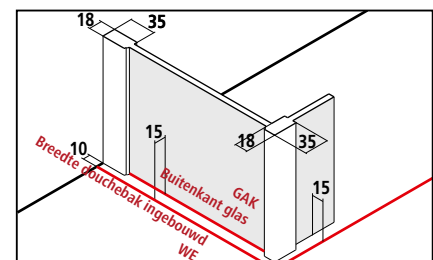
Inbouwmogelijkheden



Opmeting + montage

Informatie voor opmeting + montage zie pagina 14-15

Kermi doucheschermen zijn voor montage op douchebakken of perfect getegelde vloeren bestemd. In andere gevallen moet een gelijkwaardig douchebereik (afschot, afwatering) verzekerd zijn.



Breedteverstelbereik BV = breedte douchebak ingebouwd WE - 10 mm



Standaarddeel									
Alle maten opgegeven in mm bij loodrechte muren. Douchebak/vloer niet waterpas onder vast segment max. 5 mm, zoniet montage niet mogelijk.								Vast segment in hoek rechts en links te gebruiken.	
Hoogte douchescherm	Breedte vast segment A	Artikelcode zilver hoogglans = V ESG helder = A	Prijs in EUR excl. BTW 06/2022	Artikelcode zilver hoogglans = V ESG helder met KermiCLEAN = P	Prijs in EUR excl. BTW 06/2022	Artikelcode zilver hoogglans = V ESG spiegelglas = J	Prijs in EUR excl. BTW 06/2022	Artikelcode zilver hoogglans = V ESG spiegelglas met KermiCLEAN = K	Prijs in EUR excl. BTW 06/2022
2000	317	XB FFW 03020 VAK	520,-	XB FFW 03020 VPK	672,-	XB FFW 03020 VJK	786,-	XB FFW 03020 VKK	938,-
	417	XB FFW 04020 VAK		XB FFW 04020 VPK		XB FFW 04020 VJK		XB FFW 04020 VKK	
	517	XB FFW 05020 VAK	590,-	XB FFW 05020 VPK	742,-	XB FFW 05020 VJK	856,-	XB FFW 05020 VKK	1008,-
	617	XB FFW 06020 VAK		XB FFW 06020 VPK		XB FFW 06020 VJK		XB FFW 06020 VKK	

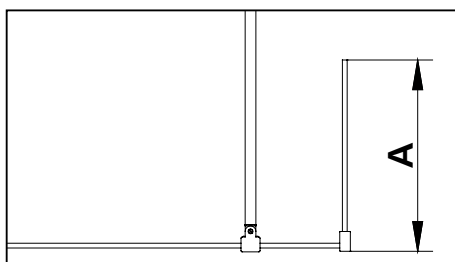
Maatwerk maatblad vereist						
Alle maten opgegeven in mm.						Vast segment in hoek rechts en links te gebruiken.
Hoogte douchescherm	Breedte vast segment max. 617	Artikelcode zilver hoogglans ESG helder	Prijs in EUR excl. BTW 06/2022	Artikelcode zilver hoogglans ESG helder met KermiCLEAN	Prijs in EUR excl. BTW 06/2022	Bestelinfo
tot 2000	120-617	XB FFW	784,-	XB FFW	936,-	XB FFW + hoogte douchescherm + breedte vast segment
	2001-2200	120-617	976,-	XB FFW	1128,-	+ profiel-/beslagkleur + glas
	Schuine zijde	op aanvraag				
	Uitzonderlijke constructie	op aanvraag				

Profiel-/beslagkleuren	Meerprijs op zilver hoogglans +EUR 152,- voor KermiCLEAN	
Overige profiel-/beslagkleuren via KermiEXTRA.	Code	Prijs
■ zwart soft	3	+ 20%

Bestelvoorbeeld:
XB FFW 03020 VLK
V = zilver hoogglans
L = ESG grijs getint glas

Glassoorten	Meerprijs op ESG helder		Meerprijs op ESG helder met KermiCLEAN	
Glassoorten via KermiEXTRA.	Code	Prijs	Code	Prijs
■ ESG grijs getint glas	L	+ 485,-	M	+ 485,-

- Glaskantbeschermingsprofiel verticaal ZDGC PRO XB kan achteraf geplaatst worden toebehoren pagina 66
- Handdoekhouder 340 mm af-fabriek gemonteerd + EUR 268,- op prijs maatwerk, verdere info pagina 67



KermiEXTRA

Prijs in EUR excl. BTW 06/2022
 Meerprijs op prijs standaarddeel/prijs maatwerk in ESG helder
 +EUR 152,- voor KermiCLEAN

Gezandstraald decor	15 %	Individueel decor op aanvraag	pagina 372 - 377
Spiegelglas	Breedte glas per artikel	- 550 406,- 551-950 700,-	pagina 378 - 381
Profiel-/beslagkleuren	op zilver hoogglans	20 %	pagina 382 - 385

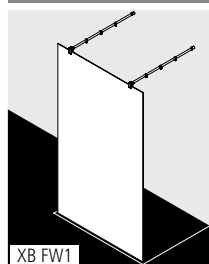
WALK-IN XB

Free

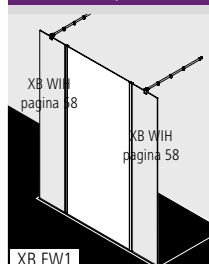


Inbouwmogelijkheden

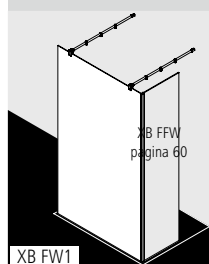
Vrijstaande situatie



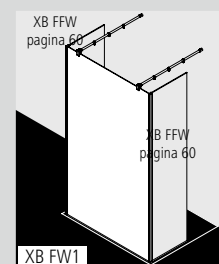
WALK-IN XB systeem



Breedte max. 1200 mm + 2x 600 mm
Hoogte max. 2200 mm



Breedte max. 1650 mm + 600 mm
Hoogte max. 2200 mm



Breedte max. 1650 mm + 2x 600 mm
Hoogte max. 2200 mm

Productinfo

- Voor vrijstaande montage.
- WALK-IN glazen wand profielloos met twee 90° stabilisaties (rond) ZDSS R90 XB. de gebruikte stabilisatie vergroot het product met 25 mm, pagina 16.
- Veiligheidsglas ESG 8 mm volgens EN 12150, optioneel met onderhoudsvriendelijke conditioneringslaag KermiCLEAN.
- Stabilisaties uit hoogwaardig geëloxeerd aluminium en hoogwaardig metaal.
- WALK-IN XB voldoet aan de eisen van waterdichtheid volgens DIN EN 14428.
- Bij levering inbegrepen: bevestigingsmateriaal.

Opmeting + montage

Informatie voor opmeting + montage zie pagina 14 - 15

Kermi doucheschermen zijn voor montage op douchebakken of perfect getegelde vloeren bestemd. In andere gevallen moet een gelijkwaardig douchebereik (afschot, afwatering) verzekerd zijn.



XB FW1

Standaarddeel		90° stabilisaties (lengte 1220 mm)			
Alle maten opgegeven in mm. 90° stabilisatie kan bij montage ingekort worden.					
Hoogte douchescherm	Totale breedte A	Artikelcode zilver hoogglans = V ESG helder = A	Prijs in EUR excl. BTW 06/2022	Artikelcode zilver hoogglans = V ESG helder met KermiCLEAN = P	Prijs in EUR excl. BTW 06/2022
2000	1200	XB FW1 12020 VAK	934,-	XB FW1 12020 VPK	1086,-
	1400	XB FW1 14020 VAK	1075,-	XB FW1 14020 VPK	1227,-
	1500	XB FW1 15020 VAK	1109,-	XB FW1 15020 VPK	1261,-
	1600	XB FW1 16020 VAK	1213,-	XB FW1 16020 VPK	1365,-

Maatwerk maatblad vereist		90° stabilisatie kan bij montage ingekort worden.				
Alle maten opgegeven in mm.						
Hoogte douchescherm	Totale breedte max. 1650	Artikelcode zilver hoogglans ESG helder	Prijs in EUR excl. BTW 06/2022	Artikelcode zilver hoogglans ESG helder met KermiCLEAN	Prijs in EUR excl. BTW 06/2022	Bestelinfo
tot 2000	tot 950	XB FW1	1120,-	XB FW1	1272,-	XB FW1
	951-1250	XB FW1	1442,-	XB FW1	1594,-	+ hoogte douchescherm
	1251-1650	XB FW1	1602,-	XB FW1	1754,-	+ totale breedte
2001-2200	tot 950	XB FW1	1442,-	XB FW1	1594,-	+ profiel-/beslagkleur
	951-1250	XB FW1	1602,-	XB FW1	1754,-	+ glas
	1251-1650	XB FW1	1764,-	XB FW1	1916,-	+ lengte stabilisatie (max. 1220)

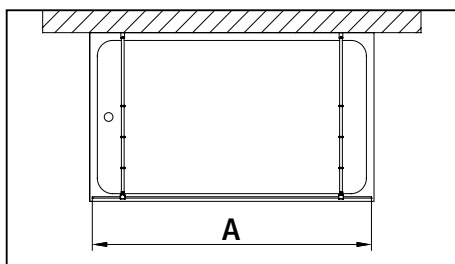
 Uitzonderlijke constructie op aanvraag

Profiel-/beslagkleuren	Meerprijs op zilver hoogglans +EUR 152,- voor KermiCLEAN	
	Code	Prijs
Overige profiel-/beslagkleuren via KermiEXTRA. ■ zwart soft	3	+ 20%

Bestelvoorbeeld:
XB FW1 12020 VLK
V = zilver hoogglans
L = ESG grijs getint glas

Glassoorten	Meerprijs op ESG helder		Meerprijs op ESG helder met KermiCLEAN	
	Code	Prijs	Code	Prijs
Glassoorten via KermiEXTRA. ■ ESG grijs getint glas	L	+ 485,-	M	+ 485,-

- Glaskantbeschermingsprofiel verticaal ZDGK PRO XB kan achteraf geplaatst worden toebehoren pagina 66
- Glaskantbeschermingsprofiel horizontaal door fabriek voorgemonteerd + EUR 248,- op prijs maatwerk,
- Handdoekhouder 660 mm af-fabriek gemonteerd + EUR 340,- op prijs maatwerk, verdere info pagina 67
- Handdoekhouder 340 mm af-fabriek gemonteerd + EUR 268,- op prijs maatwerk, verdere info pagina 67



KermiEXTRA		Meerprijs op prijs standaarddeel/prijs maatwerk in ESG helder +EUR 152,- voor KermiCLEAN				Prijs in EUR excl. BTW 06/2022				
Gezandstraald decor	15 %	Individueel decor op aanvraag				pagina 372 - 377				
Spiegelglas	Breedte glas per artikel	- 550	406,-	551-950	700,-	951-1250	995,-	1251-2050	1400,-	pagina 378 - 381
Profiel-/beslagkleuren	op zilver hoogglans	20 %				pagina 382 - 385				

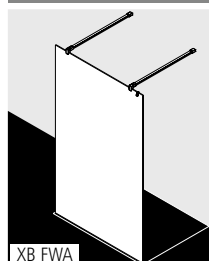
WALK-IN XB

Free

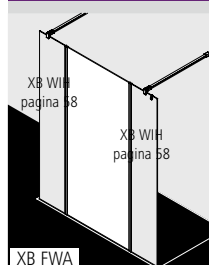


Inbouwmogelijkheden

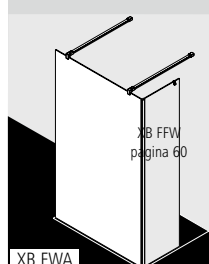
Vrijstaande situatie



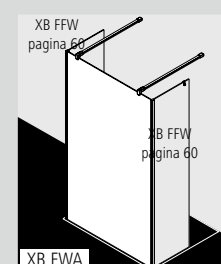
WALK-IN XB systeem



Breedte max. 1200 mm + 2x 600 mm
Hoogte max. 2200 mm



Breedte max. 1650 mm + 600 mm
Hoogte max. 2200 mm



Breedte max. 1650 mm + 2x 600 mm
Hoogte max. 2200 mm

Productinfo

- Voor vrijstaande montage.
- WALK-IN glazen wand profielloos met twee 90° stabilisaties (rechthoekig) ZDSS S90 XB, de gebruikte stabilisatie vergroot het product met 25 mm, pagina 16.
- Veiligheidsglas ESG 8 mm volgens EN 12150, optioneel met onderhoudsvriendelijke conditioneringslaag KermiCLEAN.
- Stabilisaties uit hoogwaardig geëloxeerd aluminium en hoogwaardig metaal.
- WALK-IN XB voldoet aan de eisen van waterdichtheid volgens DIN EN 14428.
- Bij levering inbegrepen: bevestigingsmateriaal. Transparante handdoekhaak naar keuze te plaatsen.

Opmeting + montage

Informatie voor opmeting + montage zie pagina 14 - 15

Kermi doucheschermen zijn voor montage op douchebakken of perfect getegelde vloeren bestemd. In andere gevallen moet een gelijkwaardig douchebereik (afschot, afwatering) verzekerd zijn.



XB FWA

Standaarddeel		90° stabilisaties (lengte 1250 mm)			
Alle maten opgegeven in mm. 90° stabilisatie kan bij montage ingekort worden.		Artikelcode		Prijs in EUR excl. BTW 06/2022	
Hoogte douchescherm	Totale breedte A	zilver hoogglans = V ESG helder = A		zilver hoogglans = V ESG helder met KermiCLEAN = P	
2000	1200	XB FWA 12020 VAK		934,-	
	1400	XB FWA 14020 VAK		1075,-	
	1500	XB FWA 15020 VAK		1109,-	
	1600	XB FWA 16020 VAK		1213,-	
		XB FWA 12020 VPK		1086,-	
		XB FWA 14020 VPK		1227,-	
		XB FWA 15020 VPK		1261,-	
		XB FWA 16020 VPK		1365,-	

Maatwerk maatblad vereist		90° stabilisatie kan bij montage ingekort worden.			
Alle maten opgegeven in mm.		Artikelcode		Prijs in EUR excl. BTW 06/2022	
Hoogte douchescherm	Totale breedte max. 1650	zilver hoogglans ESG helder		zilver hoogglans ESG helder met KermiCLEAN	
tot 2000	tot 950	XB FWA		1120,-	
	951-1250	XB FWA		1442,-	
	1251-1650	XB FWA		1602,-	
2001-2200	tot 950	XB FWA		1442,-	
	951-1250	XB FWA		1602,-	
	1251-1650	XB FWA		1764,-	

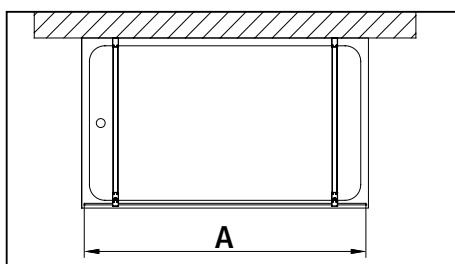
 Uitzonderlijke constructie op aanvraag

Profiel-/beslagkleuren	Meerprijs op zilver hoogglans +EUR 152,- voor KermiCLEAN	
Overige profiel-/beslagkleuren via KermiEXTRA.	Code	Prijs
■ zwart soft	3	+ 20%

Bestelvoorbeeld:
XB FWA 12020 VLK
V = zilver hoogglans
L = ESG grijs getint glas

Glassoorten	Meerprijs op ESG helder		Meerprijs op ESG helder met KermiCLEAN	
Glassoorten via KermiEXTRA.	Code	Prijs	Code	Prijs
■ ESG grijs getint glas	L	+ 485,-	M	+ 485,-

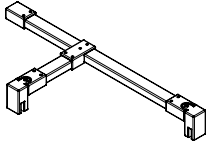
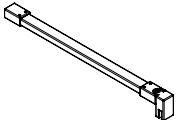
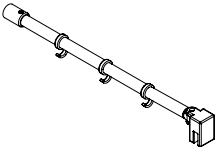
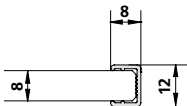
- Glaskantbeschermingsprofiel verticaal ZDGK PRO XB kan achteraf geplaatst worden toebehoren pagina 66
- Glaskantbeschermingsprofiel horizontaal door fabriek voorgemonteerd + EUR **248,-** op prijs maatwerk,
- Handdoekhouder 660 mm af-fabriek gemonteerd + EUR **340,-** op prijs maatwerk, verdere info pagina 67
- Handdoekhouder 340 mm af-fabriek gemonteerd + EUR **268,-** op prijs maatwerk, verdere info pagina 67



KermiEXTRA		Prijs in EUR excl. BTW 06/2022			
		Meerprijs op prijs standaarddeel/prijs maatwerk in ESG helder +EUR 152,- voor KermiCLEAN			
Gezandstraald decor	15 %	Individueel decor op aanvraag			pagina 372 - 377
Spiegelglas	Breedte glas per artikel	- 550	406,-	551-950 700,-	951-1250 995,-
				1251-2050 1400,-	pagina 378 - 381
Profiel-/beslagkleuren	op zilver hoogglans	20 %			pagina 382 - 385

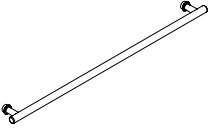
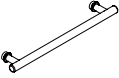
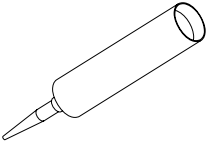
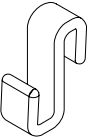
WALK-IN XB

Toebehoren

Type toebehoren Afbeelding	Omschrijving toebehoren	Artikelcode	Prijs in EUR excl. BTW 06/2022	
			zilver matglans = 1	zilver hoogglans/ chrom = V
Stabilisatie				
	T-stabilisatie Kan bij montage naar wens ingekort worden.			
	Lengte 1250 mm/diepte 200 mm	ZDSS SFW XB125.K	-	256,-
	Speciale lengte tot max. 1850 mm/diepte tot max. 500 mm	ZDSS SFW XB	-	296,-
	90° stabilisatiemogelijkheid Kan bij montage naar wens ingekort worden.			
	Lengte 1250 mm	ZDSS S90 XB125.K	170,-	256,-
	Speciale lengte tot 1550 mm	ZDSS S90 XB	196,-	295,-
	90° stabilisatie voor WALK-IN XB Kan bij montage naar wens ingekort worden.			
	lengte 1220 mm	ZDSS R90 XB122.K	170,-	256,-
Speciaal profiel				
	Glaskantbeschermingsprofiel verticaal voor glasdikte 8 mm ter bescherming van onbedekte glaskanten, kan achteraf geplaatst worden Absoluut serie en type aangeven!			
	Tot hoogte 2000 mm	ZDGK PRO XB	-	175,-
	Hoogte 2001 - 2200 mm	ZDGK PRO XB	-	191,-

WALK-IN XB

Toebehoren

Type toebehoren Afbeelding	Omschrijving toebehoren	Artikelcode	Prijs in EUR excl. BTW 06/2022	
			zilver matglans	chrom
Handdoekhouder				
	1 complete handdoekhouder lengte 660 mm aan binnenzijde verzonken in het glas voor WALK-IN af-fabriek in het midden gemonteerd		zie WALK-IN	
	Handdoekhouder in andere positie, handdoekhouder op vast segment, meerdere handdoekhouders		op aanvraag	
	1 complete handdoekhouder lengte 340 mm aan binnenzijde verzonken in het glas voor WALK-IN af-fabriek in het midden gemonteerd		zie WALK-IN	
	Handdoekhouder in andere positie, handdoekhouder op vast segment, meerdere handdoekhouders		op aanvraag	
Type toebehoren Afbeelding	Omschrijving toebehoren	Artikelcode	Prijs in EUR excl. BTW 06/2022	
Silicone				
	Kleurloze silicone			
	Patroon 310 ml	ZDSI 000 XB000XK	29,-	
Handdoekhaak				
	Transparante handdoekhaak past voor vast segment/zijwand en deurvleugel			
	5 stuks	ZDHH HHH XB000XK	35,-	

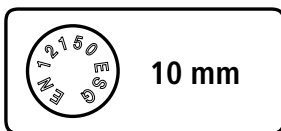
WALK-IN XC

De minimalistische

Standaardhoogte 2000 mm

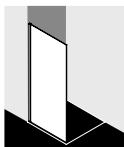
Maatwerk

KermiEXTRA

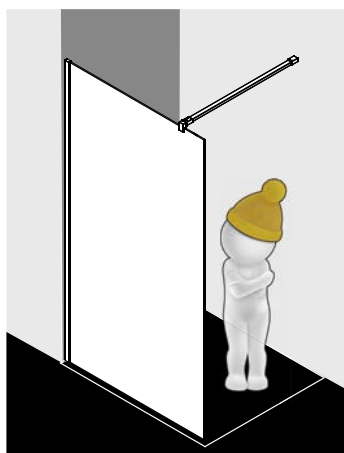


WALK-IN XC Wall met decor Stripe 2.

Standaardmodel



XC WIO
pagina 70



Achteraf met douchedeur
tot gesloten cabine te maken.

Profiel-/beslagkleuren



zilver hoogglans



zilver matglans



zwart soft RAL 9005



Programma Dark Edition zie prijslijst
Kermi Trend Collectie Doucheschermen 06/2022.

Glassoorten

Optioneel verkrijgbaar met KermiCLEAN onderhoudsvriendelijke conditioneringslaag



ESG helder



ESG SR Opaco



ESG grijs getint



ESG decor Stripe 3



ESG decor Stripe 4

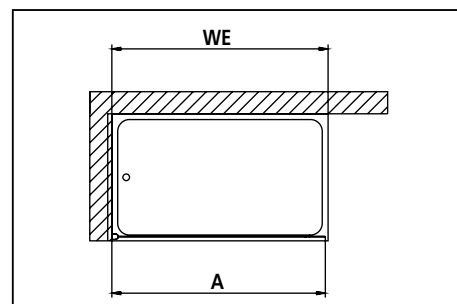
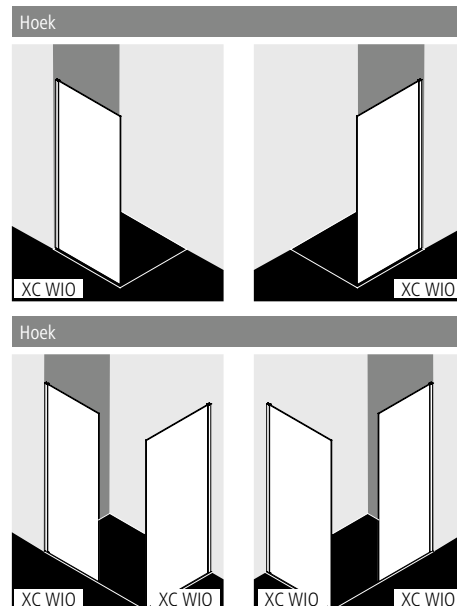


WALK-IN XC

Wall



Inbouwmogelijkheden



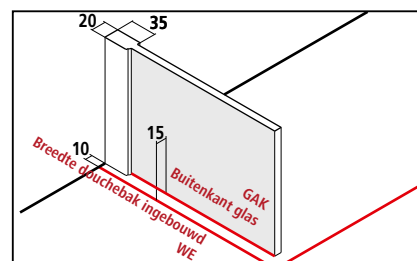
Productinfo

- WALK-IN glazen wand deels profielloos met muurbevestiging zonder stabilisatie.
- Optioneel met WALK-IN XC-stabilisatie (binnenzijde).
- Veiligheidsglas ESG 10 mm volgens EN 12150, optioneel met onderhoudsvriendelijke conditioneringslaag KermiCLEAN.
- Hoogwaardig geëloxeerde aluminium profielen.
- 10 mm verstelmogelijkheid in de breedte in muurprofiel.
- WALK-IN XC voldoet aan de eisen van waterdichtheid volgens DIN EN 14428.
- Bij levering inbegrepen: bevestigingsmateriaal.

Opmeting + montage

Informatie voor opmeting + montage zie pagina 14 - 15

Kermi doucheschermen zijn voor montage op douchebakken of perfect getegelde vloeren bestemd. In andere gevallen moet een gelijkwaardig doucheberek (afschot, afwatering) verzekerd zijn.



Breedteverstelbereik BV = breedte douchebak ingebouwd WE - 10 mm



Standaarddeel										
Alle maten opgegeven in mm bij loodrechte muren. Douchebak/vloer niet waterpas onder WALK-IN Wall max. 5 mm, zo niet maatwerk en uitzonderlijke constructie noodzakelijk.										
WALK-IN Wall rechts en links te gebruiken.										
Hoogte douchescherm	Breedte douchebak ingebouwd WE	Totale breedte A	Artikelcode zilver matglans = 1 ESG helder = A	Prijs in EUR excl. BTW 06/2022	Artikelcode zilver hoogglans = V ESG helder = A	Prijs in EUR excl. BTW 06/2022	Artikelcode zilver matglans = 1 ESG helder met KermiCLEAN = P	Prijs in EUR excl. BTW 06/2022	Artikelcode zilver hoogglans = V ESG helder met KermiCLEAN = P	Prijs in EUR excl. BTW 06/2022
	zie pagina 14-15									
2000	390-400	380-390	XC WIO 04020 1AK	611,-	XC WIO 04020 VAK	658,-	XC WIO 04020 1PK	763,-	XC WIO 04020 VPK	810,-
	490-500	480-490	XC WIO 05020 1AK		XC WIO 05020 VAK		XC WIO 05020 1PK		XC WIO 05020 VPK	
	590-600	580-590	XC WIO 06020 1AK		XC WIO 06020 VAK		XC WIO 06020 1PK		XC WIO 06020 VPK	
	690-700	680-690	XC WIO 07020 1AK		XC WIO 07020 VAK		XC WIO 07020 1PK		XC WIO 07020 VPK	
	790-800	780-790	XC WIO 08020 1AK		XC WIO 08020 VAK		XC WIO 08020 1PK		XC WIO 08020 VPK	
	890-900	880-890	XC WIO 09020 1AK		XC WIO 09020 VAK		XC WIO 09020 1PK		XC WIO 09020 VPK	
	990-1000	980-990	XC WIO 10020 1AK	679,-	XC WIO 10020 VAK	726,-	XC WIO 10020 1PK	831,-	XC WIO 10020 VPK	878,-
	1090-1100	1080-1090	XC WIO 11020 1AK		XC WIO 11020 VAK		XC WIO 11020 1PK		XC WIO 11020 VPK	
	1190-1200	1180-1190	XC WIO 12020 1AK	750,-	XC WIO 12020 VAK	797,-	XC WIO 12020 1PK	902,-	XC WIO 12020 VPK	949,-
	1390-1400	1380-1390	XC WIO 14020 1AK		XC WIO 14020 VAK		XC WIO 14020 1PK		XC WIO 14020 VPK	

Maatwerk maatblad vereist										
Alle maten opgegeven in mm. Breedteverstelbaarheid maatwerk + 5 mm / - 5 mm.										
WALK-IN Wall rechts en links te gebruiken.										
Hoogte douchescherm	Breedte douchebak ingebouwd WE max. 1450 bij hoogte tot 2000 max. 1250 bij hoogte tot 2200	Artikelcode zilver matglans ESG helder	Prijs in EUR excl. BTW 06/2022	Artikelcode zilver hoogglans ESG helder	Prijs in EUR excl. BTW 06/2022	Artikelcode zilver matglans ESG helder met KermiCLEAN	Prijs in EUR excl. BTW 06/2022	Artikelcode zilver hoogglans ESG helder met KermiCLEAN	Prijs in EUR excl. BTW 06/2022	Bestelinfo
tot 2000	tot 1250	XC WIO	1073,-	XC WIO	1120,-	XC WIO	1225,-	XC WIO	1272,-	XC WIO + hoogte douchescherm + breedte douchebak ingebouwd
	1251-1450	XC WIO		XC WIO		XC WIO		XC WIO		
2001-2200	tot 1250	XC WIO	1394,-	XC WIO	1441,-	XC WIO	1546,-	XC WIO	1593,-	+ profiel-/beslagkleur + glas

Uitzonderlijke constructie op aanvraag

Profiel-/beslagkleuren	Meerprijs op zilver matglans + EUR 152,- voor KermiCLEAN	
Overige profiel-/beslagkleuren via KermiEXTRA.	Code	Prijs
■ zwart soft	3	+ 20%

Bestelvoorbeeld:
XC WIO 04020 VYK
 V = zilver hoogglans
 Y = ESG gesatineerd glas SR Opaco met KermiCLEAN

Glassoorten	Meerprijs op ESG helder		Meerprijs op ESG helder met KermiCLEAN	
	Code	Prijs	Code	Prijs
■ ESG gesatineerd glas SR Opaco	U	+ 485,-	Y	+ 485,-
■ ESG grijs getint glas	L	+ 485,-	M	+ 485,-
■ ESG helder decor Stripe 3	B	z. KermiEXTRA	D	z. KermiEXTRA
■ ESG helder decor Stripe 4	O	z. KermiEXTRA	Q	z. KermiEXTRA

- Handdoekhouder 660 mm af-fabriek gemonteerd + EUR 340,- op prijs maatwerk, verdere info pagina 72
- Handdoekhouder 340 mm af-fabriek gemonteerd + EUR 268,- op prijs maatwerk, verdere info pagina 72
- 90° stabilisatiemogelijkheid ZDSS S90 XC120.K + EUR 256,- verdere info pagina 72

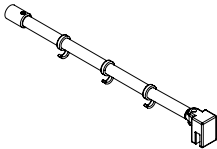
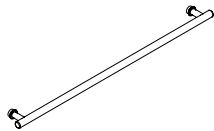
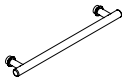
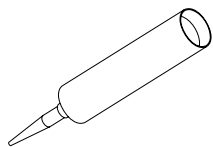


XC WIO
 White Line zie prijslijst
 "Kermi Trend Collectie
 Doucheschermen 06/2022".

KermiEXTRA		Prijs in EUR excl. BTW 06/2022 Meerprijs op prijs standaarddeel / prijs maatwerk in ESG helder +EUR 152,- voor KermiCLEAN	
Gezandstraald decor	15 %	Individueel decor op aanvraag	pagina 370 - 375
Profiel-/beslagkleuren	20 %	op zilver matglans	pagina 380 - 383

WALK-IN XC

Toebehoren

Type toebehoren Afbeelding	Omschrijving toebehoren	Artikelcode	Prijs in EUR excl. BTW 06/2022	
			zilver matglans = 1	zilver hoogglans / chrom = V
Stabilisatie				
	90° stabilisatie voor WALK-IN XC Kan bij montage naar wens ingekort worden.			
	lengte 1220 mm	ZDSS S90 XC120.K	170,-	256,-
Handdoekhouder				
	1 complete handdoekhouder lengte 660 mm aan binnenzijde verzonken in het glas voor WALK-IN af-fabriek in het midden gemonteerd		zie WALK-IN	
	Handdoekhouder in andere positie, handdoekhouder op vast segment, meerdere handdoekhouders		op aanvraag	
	1 complete handdoekhouder lengte 340 mm aan binnenzijde verzonken in het glas voor WALK-IN af-fabriek in het midden gemonteerd		zie WALK-IN	
	Handdoekhouder in andere positie, handdoekhouder op vast segment, meerdere handdoekhouders		op aanvraag	
Silicone				
	Kleurloze silicone			
	Patroon 310 ml	ZDSI 000 XC000XK	29,-	

WALK-IN seriemodellen

Standaardhoogte 1850 mm

Standaardhoogte 2000 mm

Maatwerk

KermiEXTRA

**MADE IN
GERMANY**

CE EN 14428

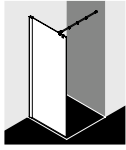
TUV
SDD **GS**
geprüfte
Sicherheit

20
JAAR verkrijgbaarheidsgarantie
voor onderdelen

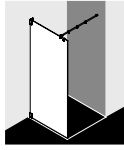


WALK-IN NICA Wall met schuifdeur.

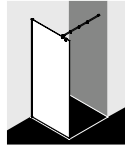
WALK-IN seriemodellen



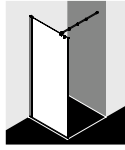
PX TWF/TWG
pagina 92



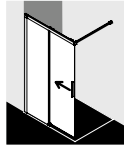
FI TWF/TWG
pagina 120



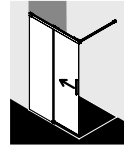
FI TPF/FI TPG
pagina 120



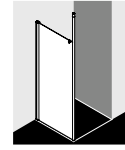
FX TWF/TWG
pagina 122



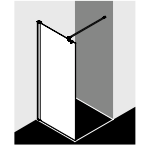
NI J2R/L
pagina 150



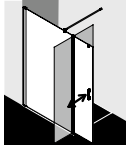
NI J2B
pagina 152



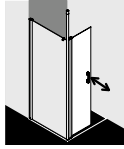
PE TWP
pagina 190



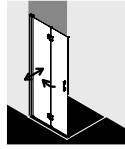
PE TWF/TWG
pagina 192



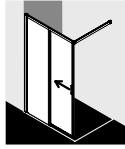
PE TFR/L
pagina 194



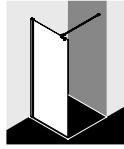
PE WIR/L
pagina 196



LI 2YR/L
pagina 302

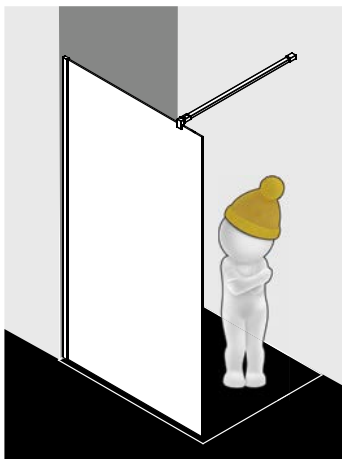


LI J2R/L
pagina 304



LI TWF
pagina 306

TWG, TPG met 45° stabilisatie.



Achteraf afsluitbaar met een deur

(behalve NI J2R/L, PE TFR/L, LI 2YR/L, LI J2R/L)

Profiel-/beslagkleuren afhankelijk van serie



chrom



zilver hoogglans



zilver matglans




zwart soft RAL 9005

Glassoorten afhankelijk van serie

Optioneel verkrijgbaar met KermiCLEAN onderhoudsvriendelijke conditioneringslaag



ESG helder



ESG SR Opaco



ESG SR Arena C



ESG grijs getint



ESG decor Stripe 3



ESG decor Stripe 4



PASA®

PASA® XP

De pure

Pendeldeurcomfort

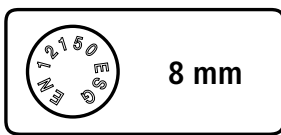
Standaardhoogte 1850 mm

Standaardhoogte 2000 mm

Hoogte tot 2200 mm

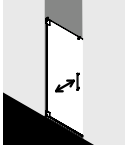
Maatwerk

KermiEXTRA

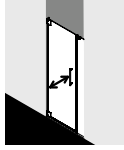


PASA draaideur naar binnen en buiten te openen en zijwand

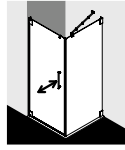
Standaardmodellen PASA



PA 1TO
pagina 80



PA 1GN
pagina 82

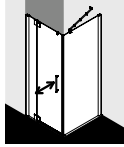


PA 1TW/TWD
pagina 84

Standaardmodellen PASA XP

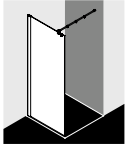


PX 1TR/L
pagina 86



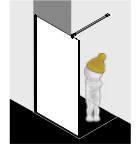
PX 1WR/L/TWD
Seite 88/90

WALK-IN seriemodellen



PX TWF*/TWG*
pagina 92

TWG met 45° stabilisatie



*Achteraf
afsluitbaar met
een deur

Profiel-/beslagkleuren afhankelijk van serie



chromium



zilver hoogglans



zilver matglans

Glassoorten afhankelijk van serie

Optioneel verkrijgbaar met KermiCLEAN onderhoudsvriendelijke conditioneringslaag



ESG helder



ESG SR Opaco



ESG grijs getint



Tijdloos puristisch design: haptisch en optisch overtuigende grepen en beslag in hoogwaardig verchromd of zilver matglans gekleurd metaal.



reddot design award
honourable mention 2010



Perfekte opening en sluiting van de deur



Eenvoudige reiniging



Praktische handdoekhouder



Betrouwbare stabiliteit



Alle hoekjes makkelijk bereikbaar



Praktische handdoekhaak



Hoge transparantie



Speciale waterafloop-effect

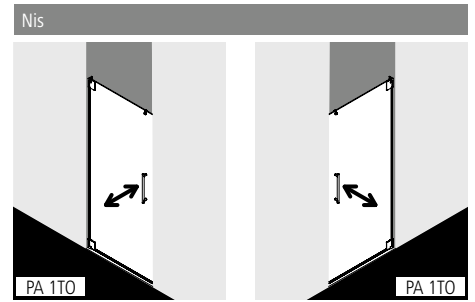


Inclusief bijkomend bodemprofiel, montage optioneel

Draaideur naar binnen en buiten te openen



Inbouwmogelijkheden



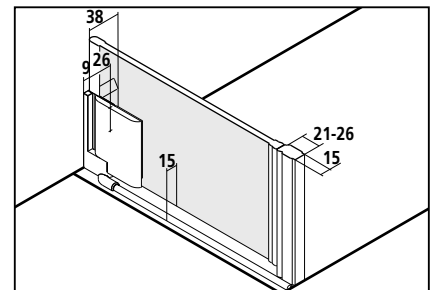
Productinfo

- Individueel op maat gemaakt.
- Voor inbouw in nis.
- Draaideur profielloos naar binnen en buiten te openen.
- Veiligheidsglas ESG 8 mm volgens EN 12150, optioneel met onderhoudsvriendelijke conditioneringslaag KermiCLEAN.
- Beslag en grepen uit hoogwaardig metaal.
- Beslag met liftstelsel bij openen van deur, aan binnenzijde in het glas verzonken.
- Doorlopende magneetsluitingen en dichtingsprofielen, horizontale spatwaterdichting in gootvorm.
- Met bodemprofiel (hoogte 6 mm) ●●, of zonder bodemprofiel (bodenvrij) te monteren ●●●, zie pagina 20-21.
- PASA voldoet aan de eisen van waterdichtheid volgens DIN EN 14428.
- Bij levering inbegrepen: bevestigingsmateriaal. Transparante handdoekhaak naar keuze te plaatsen.

Opmeting + montage

Informatie voor opmeting + montage zie pagina 14 - 15

Kermi doucheschermen zijn voor montage op douchebakken of perfect getegelde vloeren bestemd. In andere gevallen moet een gelijkwaardig douchebereik (afschot, afwatering) verzekerd zijn.





PA 1TO

	Maatwerk maatblad vereist Alle maten opgegeven in mm.
--	---

Hoogte douchescherm	Breedte max. 1050 bij hoogte tot 2000 max. 950 bij hoogte 2001-2200	Artikelcode zilver matglans ESG helder	Prijs in EUR excl. BTW 06/2022	Artikelcode chrom ESG helder	Prijs in EUR excl. BTW 06/2022	Artikelcode zilver matglans ESG helder met KermiCLEAN	Prijs in EUR excl. BTW 06/2022	Artikelcode chrom ESG helder met KermiCLEAN	Prijs in EUR excl. BTW 06/2022	Bestelinfo
tot 1850	tot 800	PA 1TO	1774,-	PA 1TO	1817,-	PA 1TO	1926,-	PA 1TO	1969,-	PA 1TO + hoogte douchescherm
	801-1050	PA 1TO	1836,-	PA 1TO	1879,-	PA 1TO	1988,-	PA 1TO	2031,-	
1851- 2000	tot 800	PA 1TO	1981,-	PA 1TO	2024,-	PA 1TO	2133,-	PA 1TO	2176,-	+ breedte + profiel-/beslagkleur
	801-1050	PA 1TO	2044,-	PA 1TO	2087,-	PA 1TO	2196,-	PA 1TO	2239,-	
2001- 2200	tot 800	PA 1TO	2256,-	PA 1TO	2299,-	PA 1TO	2408,-	PA 1TO	2451,-	+ glas
	801-950	PA 1TO	2324,-	PA 1TO	2367,-	PA 1TO	2476,-	PA 1TO	2519,-	

Geen loodrechte muren/douchebak niet waterpas (± 2 mm tot ± 20 mm)

zonder meerprijs

	Schuine zijde in glas (groter dan 20 mm)	+ EUR 248,- op prijs maatwerk per schuine zijde
	Uitzonderlijke constructie	op aanvraag

Glassoorten	Meerprijs op ESG helder	Meerprijs op ESG helder met KermiCLEAN
	Prijs	Prijs
Glassoorten via KermiEXTRA.		
■ ESG gesatineerd glas SR Opaco	+ 485,-	+ 485,-
■ ESG grijs getint glas	+ 485,-	+ 485,-

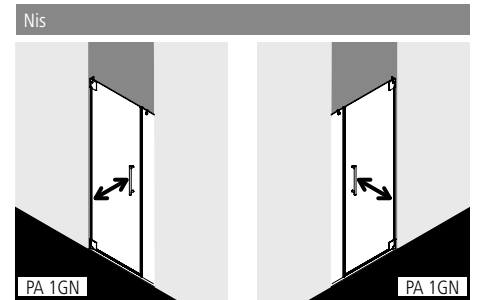
De exacte eindprijs kan pas na opmeting bepaald worden. Opmeting alleen door geschoold personeel of Kermi medewerker tegen berekening van geldend tarief.

KermiEXTRA		Prijs in EUR excl. BTW 06/2022	
		Meerprijs op prijs maatwerk in ESG helder +EUR 152,- voor KermiCLEAN	
Grepen	XE 1 344,- TU1, TU2, GI 298,- FI, DI, PE, AT1, AT2, RA, LI, XE2, opening in het glas als greep	237,-	pagina 366-371
Gezandstraald decor	15 % Individueel decor op aanvraag		pagina 372-377
Spiegelglas	Breedte glas per artikel - 550 406,- 551-950 700,- 951-1250 995,-		pagina 378-381
Profiel-/beslagkleuren	op zilver matglans 20 %		pagina 382-385

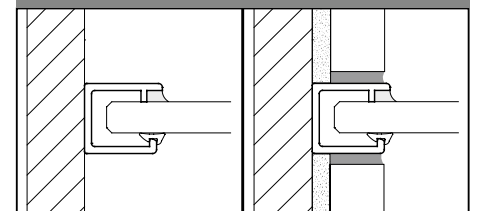
Draaideur naar binnen en buiten te openen met vast segment aan sluitzijde



Inbouwmogelijkheden



Optioneel met muurprofiel voor bevestiging vast segment aan muur zonder beslag (zie toebehoren pagina 94).



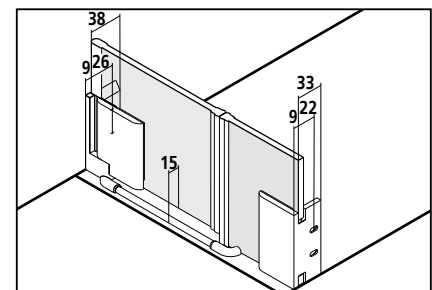
Productinfo

- Individueel op maat gemaakt.
- Voor inbouw in nis.
- Draaideur profielloos naar binnen en buiten te openen met vast segment aan sluitzijde.
- Optioneel met PASA-stabilisatie (binnenzijde). De gebruikte stabilisering vergroot het product met 32 mm, pagina 16.
- Veiligheidsglas ESG 8 mm volgens EN 12150, optioneel met onderhoudsvriendelijke conditioneringslaag KermiCLEAN.
- Beslag en grepen uit hoogwaardig metaal.
- Beslag met liftstelsel bij openen van deur, aan binnenzijde in het glas verzonken.
- Doorlopende magneetsluitingen en dichtingsprofielen, horizontale spatwaterdichting in gootvorm.
- Met bodemprofiel (hoogte 6 mm) ●●, of zonder bodemprofiel (bodenvrij) te monteren ●●●, zie pagina 20-21.
- PASA voldoet aan de eisen van waterdichtheid volgens DIN EN 14428.
- Bij levering inbegrepen: bevestigingsmateriaal. Transparante handdoekhaak naar keuze te plaatsen.


Opmeting + montage

Informatie voor opmeting + montage zie pagina 14 - 15

Kermi doucheschermen zijn voor montage op douchebakken of perfect getegelde vloeren bestemd. In andere gevallen moet een gelijkwaardig douchebereik (afschot, afwatering) verzekerd zijn.






PA 1GN

	Maatwerk maatblad vereist Alle maten opgegeven in mm.
--	---

Hoogte douchescherm	Breedte max. 2500 bij hoogte tot 2000 max. 2400 bij hoogte tot 2200	Breedte vast segment > 500 stabilisatie ZDSS VSS PA noodzakelijk > 1000 stabilisatie ZDSS S90 PA noodzakelijk, pagina 94	Breedte deurvleugel	Artikelcode zilver matglans ESG helder	Prijs in EUR excl. BTW 06/2022	Artikelcode chroom ESG helder	Prijs in EUR excl. BTW 06/2022	Artikelcode zilver matglans ESG helder met KermiCLEAN	Prijs in EUR excl. BTW 06/2022	Artikelcode chroom ESG helder met KermiCLEAN	Prijs in EUR excl. BTW 06/2022	Bestelinfo
tot 1850	tot 800	min. 120/max. 1450	max. 1050	PA 1GN	2036,-	PA 1GN	2079,-	PA 1GN	2188,-	PA 1GN	2231,-	PA 1GN
	801-1000	min. 120/max. 1450	max. 1050	PA 1GN	2098,-	PA 1GN	2141,-	PA 1GN	2250,-	PA 1GN	2293,-	+ hoogte douchescherm
	1001-1200	min. 120/max. 1450	max. 1050	PA 1GN	2264,-	PA 1GN	2307,-	PA 1GN	2416,-	PA 1GN	2459,-	+ breedte
	1201-1400	min. 120/max. 1450	max. 1050	PA 1GN	2430,-	PA 1GN	2473,-	PA 1GN	2582,-	PA 1GN	2625,-	+ breedte vast segment
	1401-1600	min. 120/max. 1450	max. 1050	PA 1GN	2601,-	PA 1GN	2644,-	PA 1GN	2753,-	PA 1GN	2796,-	+ breedte deurvleugel
	1601-1850	min. 120/max. 1450	max. 1050	PA 1GN	2767,-	PA 1GN	2810,-	PA 1GN	2919,-	PA 1GN	2962,-	+ profiel-/beslagkleur
	1851-2050	min. 120/max. 1450	max. 1050	PA 1GN	2932,-	PA 1GN	2975,-	PA 1GN	3084,-	PA 1GN	3127,-	+ glas
	2051-2250	min. 120/max. 1450	max. 1050	PA 1GN	3097,-	PA 1GN	3140,-	PA 1GN	3249,-	PA 1GN	3292,-	
2251-2500	min. 120/max. 1450	max. 1050	PA 1GN	3263,-	PA 1GN	3306,-	PA 1GN	3415,-	PA 1GN	3458,-		
1851-2000	tot 800	min. 120/max. 1450	max. 1050	PA 1GN	2244,-	PA 1GN	2287,-	PA 1GN	2396,-	PA 1GN	2439,-	
	801-1000	min. 120/max. 1450	max. 1050	PA 1GN	2307,-	PA 1GN	2350,-	PA 1GN	2459,-	PA 1GN	2502,-	
	1001-1200	min. 120/max. 1450	max. 1050	PA 1GN	2471,-	PA 1GN	2514,-	PA 1GN	2623,-	PA 1GN	2666,-	
	1201-1400	min. 120/max. 1450	max. 1050	PA 1GN	2641,-	PA 1GN	2684,-	PA 1GN	2793,-	PA 1GN	2836,-	
	1401-1600	min. 120/max. 1450	max. 1050	PA 1GN	2809,-	PA 1GN	2852,-	PA 1GN	2961,-	PA 1GN	3004,-	
	1601-1850	min. 120/max. 1450	max. 1050	PA 1GN	2972,-	PA 1GN	3015,-	PA 1GN	3124,-	PA 1GN	3167,-	
	1851-2050	min. 120/max. 1450	max. 1050	PA 1GN	3138,-	PA 1GN	3181,-	PA 1GN	3290,-	PA 1GN	3333,-	
	2051-2250	min. 120/max. 1450	max. 1050	PA 1GN	3304,-	PA 1GN	3347,-	PA 1GN	3456,-	PA 1GN	3499,-	
2251-2500	min. 120/max. 1450	max. 1050	PA 1GN	3469,-	PA 1GN	3512,-	PA 1GN	3621,-	PA 1GN	3664,-		
2001-2200	tot 800	min. 120/max. 1450	max. 950	PA 1GN	2519,-	PA 1GN	2562,-	PA 1GN	2671,-	PA 1GN	2714,-	
	801-1000	min. 120/max. 1450	max. 950	PA 1GN	2588,-	PA 1GN	2631,-	PA 1GN	2740,-	PA 1GN	2783,-	
	1001-1200	min. 120/max. 1450	max. 950	PA 1GN	2749,-	PA 1GN	2792,-	PA 1GN	2901,-	PA 1GN	2944,-	
	1201-1400	min. 120/max. 1450	max. 950	PA 1GN	2922,-	PA 1GN	2965,-	PA 1GN	3074,-	PA 1GN	3117,-	
	1401-1600	min. 120/max. 1450	max. 950	PA 1GN	3085,-	PA 1GN	3128,-	PA 1GN	3237,-	PA 1GN	3280,-	
	1601-1850	min. 120/max. 1450	max. 950	PA 1GN	3251,-	PA 1GN	3294,-	PA 1GN	3403,-	PA 1GN	3446,-	
	1851-2050	min. 120/max. 1450	max. 950	PA 1GN	3416,-	PA 1GN	3459,-	PA 1GN	3568,-	PA 1GN	3611,-	
	2051-2250	min. 120/max. 1450	max. 950	PA 1GN	3581,-	PA 1GN	3624,-	PA 1GN	3733,-	PA 1GN	3776,-	
2251-2400	min. 120/max. 1450	max. 950	PA 1GN	3747,-	PA 1GN	3790,-	PA 1GN	3899,-	PA 1GN	3942,-		

Geen loodrechte muren/douchebak niet waterpas (± 2 mm tot ± 20 mm)

zonder meerprijs

	Schuine zijde in glas (groter dan 20 mm)	+ EUR 248,- op prijs maatwerk per schuine zijde
	Uitsnijding in glas van vast segment	+ EUR 248,- op prijs maatwerk iedere uitsnijding
	Uitzonderlijke constructie	op aanvraag

Glassoorten	Meerprijs op ESG helder	Meerprijs op ESG helder met KermiCLEAN
	Prijs	Prijs
Glassoorten via KermiEXTRA.		
■ ESG gesatineerd glas SR Opaco	+ 485,-	+ 485,-
■ ESG grijs getint glas	+ 485,-	+ 485,-

■ Muurprofiel voor bevestiging vast segment aan muur zonder beslag ZDWO PRO PA toebehoren pagina 94

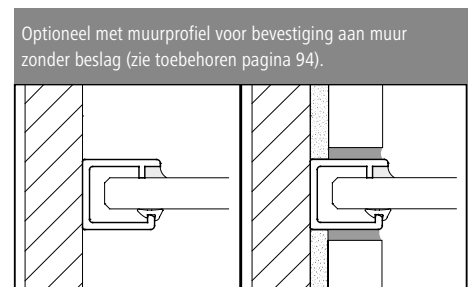
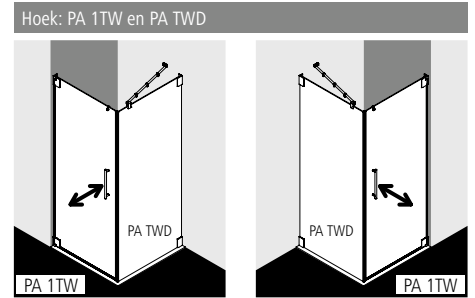
De exacte eindprijs kan pas na opmeting bepaald worden. Opmeting alleen door geschoold personeel of Kermi medewerker tegen berekening van geldend tarief.

KermiEXTRA											Prijs in EUR excl. BTW 06/2022 Meerprijs op prijs maatwerk in ESG helder +EUR 152,- voor KermiCLEAN	
Grepen	XE 1	344,-	TU1, TU2, GI	298,-	FI, DI, PE, AT1, AT2, RA, LI, XE2, opening in het glas als greep	237,-					pagina 366-371	
Gezandstraald decor				15 %	Individueel decor op aanvraag					pagina 372-377		
Spiegelglas	Breedte glas per artikel	- 550	406,-	551-950	700,-	951-1250	995,-	1251-2050	1400,-	vanaf 2051	1806,-	pagina 378-381
Profiel-/beslagkleuren	op zilver matglans			20 %					pagina 382-385			

Draaideur naar binnen en buiten te openen en zijwand



Inbouwmogelijkheden



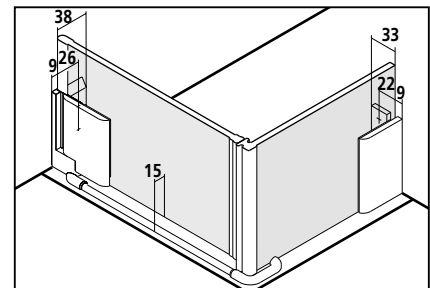
Productinfo

- Individueel op maat gemaakt.
- Draaideur profielloos naar binnen en buiten te openen en zijwand profielloos.
- Zijwand met PASA-stabilisatie ZDSS VSS PA (binnenzijde). De gebruikte stabilisering vergroot het product met 32 mm, pagina 16.
- Veiligheidsglas ESG 8 mm volgens EN 12150, optioneel met onderhoudsvriendelijke conditioneringslaag KermiCLEAN.
- Beslag en grepen uit hoogwaardig metaal.
- Beslag met liftstelsel bij openen van deur, aan binnenzijde in het glas verzonken.
- Doorlopende magneetsluitingen en dichtingsprofielen, horizontale spatwaterdichting in gootvorm.
- Met bodemprofiel (hoogte 6 mm) ●●, of zonder bodemprofiel (bodenvrij) te monteren ●●●, zie pagina 20-21.
- PASA voldoet aan de eisen van waterdichtheid volgens DIN EN 14428.
- Bij levering inbegrepen: bevestigingsmateriaal. Transparante handdoekhaak naar keuze te plaatsen.

Opmeting + montage

Informatie voor opmeting + montage zie pagina 14 - 15

Kermi doucheschermen zijn voor montage op douchebakken of perfect getegelde vloeren bestemd. In andere gevallen moet een gelijkwaardig douchebereik (afschot, afwatering) verzekerd zijn.






PA 1TW + PA TWD

Maatwerk maatblad vereist - PA 1TW										
Alle maten opgegeven in mm.										
Hoogte douchescherm	Breedte	Artikelcode	Prijs in	Artikelcode	Prijs in	Artikelcode	Prijs in	Artikelcode	Prijs in	Bestelinfo
	max. 1050 bij hoogte tot 2000 max. 950 bij hoogte 2001-2200	zilver matglans ESG helder	EUR excl. BTW 06/2022	chrom ESG helder	EUR excl. BTW 06/2022	zilver matglans ESG helder met KermiCLEAN	EUR excl. BTW 06/2022	chrom ESG helder met KermiCLEAN	EUR excl. BTW 06/2022	
tot 1850	tot 800	PA 1TW	1774,-	PA 1TW	1817,-	PA 1TW	1926,-	PA 1TW	1969,-	PA 1TW + hoogte douchescherm
	801-1050	PA 1TW	1836,-	PA 1TW	1879,-	PA 1TW	1988,-	PA 1TW	2031,-	
1851-2000	tot 800	PA 1TW	1981,-	PA 1TW	2024,-	PA 1TW	2133,-	PA 1TW	2176,-	+ breedte + profiel-/beslagkleur
	801-1050	PA 1TW	2044,-	PA 1TW	2087,-	PA 1TW	2196,-	PA 1TW	2239,-	
2001-2200	tot 800	PA 1TW	2256,-	PA 1TW	2299,-	PA 1TW	2408,-	PA 1TW	2451,-	+ glas
	801-950	PA 1TW	2324,-	PA 1TW	2367,-	PA 1TW	2476,-	PA 1TW	2519,-	

Maatwerk maatblad vereist - PA TWD										
Alle maten opgegeven in mm.										
Hoogte douchescherm	Breedte	Artikelcode	Prijs in	Artikelcode	Prijs in	Artikelcode	Prijs in	Artikelcode	Prijs in	Bestelinfo
	max. 1450	zilver matglans ESG helder	EUR excl. BTW 06/2022	chrom ESG helder	EUR excl. BTW 06/2022	zilver matglans ESG helder met KermiCLEAN	EUR excl. BTW 06/2022	chrom ESG helder met KermiCLEAN	EUR excl. BTW 06/2022	
tot 1850	tot 600	PA TWD	803,-	PA TWD	846,-	PA TWD	955,-	PA TWD	998,-	PA TWD + hoogte douchescherm + breedte + profiel-/beslagkleur + glas
	601-800	PA TWD	829,-	PA TWD	872,-	PA TWD	981,-	PA TWD	1024,-	
	801-1000	PA TWD	885,-	PA TWD	928,-	PA TWD	1037,-	PA TWD	1080,-	
	1001-1200	PA TWD	1051,-	PA TWD	1094,-	PA TWD	1203,-	PA TWD	1246,-	
	1201-1450	PA TWD	1228,-	PA TWD	1271,-	PA TWD	1380,-	PA TWD	1423,-	
1851-2000	tot 600	PA TWD	1011,-	PA TWD	1054,-	PA TWD	1163,-	PA TWD	1206,-	
	601-800	PA TWD	1034,-	PA TWD	1077,-	PA TWD	1186,-	PA TWD	1229,-	
	801-1000	PA TWD	1096,-	PA TWD	1139,-	PA TWD	1248,-	PA TWD	1291,-	
	1001-1200	PA TWD	1262,-	PA TWD	1305,-	PA TWD	1414,-	PA TWD	1457,-	
	1201-1450	PA TWD	1471,-	PA TWD	1514,-	PA TWD	1623,-	PA TWD	1666,-	
2001-2200	tot 600	PA TWD	1294,-	PA TWD	1337,-	PA TWD	1446,-	PA TWD	1489,-	
	601-800	PA TWD	1308,-	PA TWD	1351,-	PA TWD	1460,-	PA TWD	1503,-	
	801-1000	PA TWD	1377,-	PA TWD	1420,-	PA TWD	1529,-	PA TWD	1572,-	
	1001-1200	PA TWD	1539,-	PA TWD	1582,-	PA TWD	1691,-	PA TWD	1734,-	
	1201-1450	PA TWD	1797,-	PA TWD	1840,-	PA TWD	1949,-	PA TWD	1992,-	

Geen loodrechte muren/douchebak niet waterpas (± 2 mm tot ± 20 mm)

zonder meerprijs

	Schuine zijde in glas (groter dan 20 mm)	+ EUR 248,- op prijs maatwerk per schuine zijde
	Uitsnijding in glas van PA TWD	+ EUR 248,- op prijs maatwerk iedere uitsnijding
	Uitzonderlijke constructie	op aanvraag

Glassoorten	Meerprijs op ESG helder	
	Prijs	Prijs
Glassoorten via KermiEXTRA.		
■ ESG gesatineerd glas SR Opaco	+ 485,-	+ 485,-
■ ESG grijs getint glas	+ 485,-	+ 485,-

- Handdoekhouder 660 mm af-fabriek gemonteerd + EUR 340,- op prijs maatwerk, verdere info pagina 94
- Handdoekhouder 340 mm af-fabriek gemonteerd + EUR 268,- op prijs maatwerk, verdere info pagina 94
- Muurprofiel voor bevestiging zijwand aan muur zonder beslag ZDWO PRO PA toebehoren pagina 94

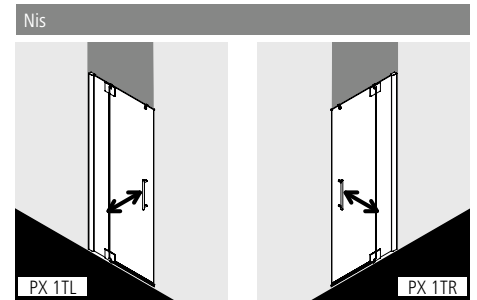
De exacte eindprijs kan pas na opmeting bepaald worden. Opmeting alleen door geschoold personeel of Kermi medewerker tegen berekening van geldend tarief.

KermiEXTRA										Prijs in EUR excl. BTW 06/2022 Meerprijs op prijs maatwerk in ESG helder +EUR 152,- voor KermiCLEAN
Grepen	XE 1	344,-	TU1, TU2, GI	298,-	FI, DI, PE, AT1, AT2, RA, LI, XE2, opening in het glas als greep	237,-				pagina 366-371
Gezandstraald decor				15 %	Individueel decor op aanvraag				pagina 372-377	
Spiegelglas	Breedte glas per artikel	- 550	406,-	551-950	700,-	951-1250	995,-	1251-2050	1400,-	pagina 378-381
Profiel-/beslagkleuren	op zilver matglans			20 %						pagina 382-385

Draaideur naar binnen en buiten te openen met vast segment



Inbouwmogelijkheden



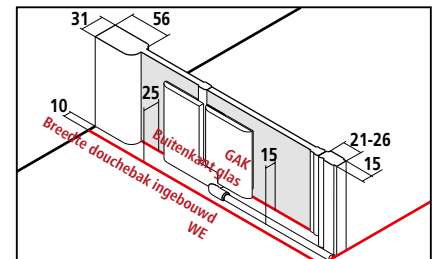
Productinfo

- Voor inbouw in nis.
- Draaideur deels profielloos naar binnen en buiten te openen met vast segment.
- Optioneel met PASA-stabilisatie (binnenzijde) ZDSS VSS PX. De gebruikte stabilisering vergroot het product met 32 mm, pagina 16.
- Veiligheidsglas ESG 8 mm volgens EN 12150, optioneel met onderhoudsvriendelijke conditioneringslaag KermaCLEAN.
- Hoogwaardig geëloxeerde aluminium profielen, beslag en grepen uit hoogwaardig metaal.
- 30 mm verstelmogelijkheid in de breedte in muurprofiel van vast segment, 5 mm in muurprofiel aan sluitzijde.
- Beslag met liftstelsel bij openen van deur, aan binnenzijde in het glas verzonken.
- Doorlopende magneetsluitingen en dichtingsprofielen, horizontale spatwaterdichting in gootvorm.
- Met bodemprofiel (hoogte 6 mm) ●●, of zonder bodemprofiel (bodenvrij) te monteren ●●●, zie pagina 20-21.
- PASA XP voldoet aan de eisen van waterdichtheid volgens DIN EN 14428.
- Bij levering inbegrepen: bevestigingsmateriaal. Transparante handdoekhaak naar keuze te plaatsen.

Opmeting + montage

Informatie voor opmeting + montage zie pagina 14 - 15

Kermi doucheschermen zijn voor montage op douchebakken of perfect getegelde vloeren bestemd. In andere gevallen moet een gelijkwaardig douchebereik (afschot, afwatering) verzekerd zijn.






Breedteverstelbereik BV = breedte douchebak ingebouwd WE



PX 1TR/L

Standaarddeel						Bij bestelling steeds aangeven:						
Alle maten opgegeven in mm bij loodrechte muren. Douchebak/vloer niet waterpas onder vast segment max. 2 mm, totaal max. 3 mm, zoniet maatwerk en schuine zijde noodzakelijk.						PX 1TR = scharnierzijde rechts PX 1TL = scharnierzijde links						
Hoogte douchescherm	Breedte douchebak ingebouwd WE in nis zie pagina 14-15	Douchebak Getegelde vloer	Instapbreedte	Breedte vast segment * inclusief stabilisatie	Artikelcode zilver matglans = 1 ESG helder = A	Prijs in EUR excl. BTW 06/2022	Artikelcode zilver hoogglans = V ESG helder = A	Prijs in EUR excl. BTW 06/2022	Artikelcode zilver matglans = 1 ESG helder met KermiCLEAN = P	Prijs in EUR excl. BTW 06/2022	Artikelcode zilver hoogglans = V ESG helder met KermiCLEAN = P	Prijs in EUR excl. BTW 06/2022
1850	725-760	750	434	250-280	PX 1TR/L 07518 1AK	1593,-	PX 1TR/L 07518 VAK	1948,-	PX 1TR/L 07518 1PK	1745,-	PX 1TR/L 07518 VPK	2100,-
	775-810	800	484	250-280	PX 1TR/L 08018 1AK		PX 1TR/L 08018 VAK		PX 1TR/L 08018 1PK		PX 1TR/L 08018 VPK	
	875-910	900	584	250-280	PX 1TR/L 09018 1AK		PX 1TR/L 09018 VAK		PX 1TR/L 09018 1PK		PX 1TR/L 09018 VPK	
	975-1010	1000	684	250-280	PX 1TR/L 10018 1AK	1772,-	PX 1TR/L 10018 VAK	2127,-	PX 1TR/L 10018 1PK	1924,-	PX 1TR/L 10018 VPK	2279,-
	1075-1110	1100	684	350-380*	PX 1TR/L 11018 1AK	2094,-	PX 1TR/L 11018 VAK	2449,-	PX 1TR/L 11018 1PK	2246,-	PX 1TR/L 11018 VPK	2601,-
	1175-1210	1200	684	450-480*	PX 1TR/L 12018 1AK		PX 1TR/L 12018 VAK		PX 1TR/L 12018 1PK		PX 1TR/L 12018 VPK	
	1275-1310	1300	684	550-580*	PX 1TR/L 13018 1AK		PX 1TR/L 13018 VAK		PX 1TR/L 13018 1PK		PX 1TR/L 13018 VPK	
1375-1410	1400	684	650-680*	PX 1TR/L 14018 1AK		PX 1TR/L 14018 VAK		PX 1TR/L 14018 1PK		PX 1TR/L 14018 VPK		
2000	725-760	750	434	250-280	PX 1TR/L 07520 1AK	1772,-	PX 1TR/L 07520 VAK	2127,-	PX 1TR/L 07520 1PK	1924,-	PX 1TR/L 07520 VPK	2279,-
	775-810	800	484	250-280	PX 1TR/L 08020 1AK		PX 1TR/L 08020 VAK		PX 1TR/L 08020 1PK		PX 1TR/L 08020 VPK	
	875-910	900	584	250-280	PX 1TR/L 09020 1AK		PX 1TR/L 09020 VAK		PX 1TR/L 09020 1PK		PX 1TR/L 09020 VPK	
	975-1010	1000	684	250-280	PX 1TR/L 10020 1AK	1947,-	PX 1TR/L 10020 VAK	2302,-	PX 1TR/L 10020 1PK	2099,-	PX 1TR/L 10020 VPK	2454,-
	1075-1110	1100	684	350-380*	PX 1TR/L 11020 1AK	2271,-	PX 1TR/L 11020 VAK	2626,-	PX 1TR/L 11020 1PK	2423,-	PX 1TR/L 11020 VPK	2778,-
	1175-1210	1200	684	450-480*	PX 1TR/L 12020 1AK		PX 1TR/L 12020 VAK		PX 1TR/L 12020 1PK		PX 1TR/L 12020 VPK	
	1275-1310	1300	684	550-580*	PX 1TR/L 13020 1AK		PX 1TR/L 13020 VAK		PX 1TR/L 13020 1PK		PX 1TR/L 13020 VPK	
1375-1410	1400	684	650-680*	PX 1TR/L 14020 1AK		PX 1TR/L 14020 VAK		PX 1TR/L 14020 1PK		PX 1TR/L 14020 VPK		

Maatwerk maatblad vereist						Bij bestelling steeds aangeven:						
Alle maten opgegeven in mm. Breedteverstelbaarheid maatwerk + 20 mm/- 15 mm.						PX 1TR = scharnierzijde rechts PX 1TL = scharnierzijde links						
Hoogte douchescherm	Breedte douchebak ingebouwd WE max. 1550	Breedte vast segment > 300 stabilisatie ZDSS VSS PX noodzakelijk, pagina 94	Breedte deurvleugel	Artikelcode zilver matglans ESG helder	Prijs in EUR excl. BTW 06/2022	Artikelcode zilver hoogglans ESG helder	Prijs in EUR excl. BTW 06/2022	Artikelcode zilver matglans ESG helder met KermiCLEAN	Prijs in EUR excl. BTW 06/2022	Artikelcode zilver hoogglans ESG helder met KermiCLEAN	Prijs in EUR excl. BTW 06/2022	Bestelinfo
tot 1850	601-950	min. 170/max. 880	max. 700	PX 1TR/L	1915,-	PX 1TR/L	2270,-	PX 1TR/L	2067,-	PX 1TR/L	2422,-	PX 1TR/L
	951-1250	min. 170/max. 880	max. 700	PX 1TR/L	2150,-	PX 1TR/L	2505,-	PX 1TR/L	2302,-	PX 1TR/L	2657,-	+ hoogte douchescherm
	1251-1550	min. 170/max. 880	max. 700	PX 1TR/L	2661,-	PX 1TR/L	3016,-	PX 1TR/L	2813,-	PX 1TR/L	3168,-	+ breedte douchebak ingebouwd
1851-2050	601-950	min. 170/max. 880	max. 700	PX 1TR/L	2090,-	PX 1TR/L	2445,-	PX 1TR/L	2242,-	PX 1TR/L	2597,-	+ breedte vast segment
	951-1250	min. 170/max. 880	max. 700	PX 1TR/L	2328,-	PX 1TR/L	2683,-	PX 1TR/L	2480,-	PX 1TR/L	2835,-	+ breedte deurvleugel
	1251-1550	min. 170/max. 880	max. 700	PX 1TR/L	2840,-	PX 1TR/L	3195,-	PX 1TR/L	2992,-	PX 1TR/L	3347,-	+ profiel-/beslagkleur
2051-2200	601-950	min. 170/max. 880	max. 700	PX 1TR/L	2325,-	PX 1TR/L	2680,-	PX 1TR/L	2477,-	PX 1TR/L	2832,-	+ glas
	951-1250	min. 170/max. 880	max. 700	PX 1TR/L	2563,-	PX 1TR/L	2918,-	PX 1TR/L	2715,-	PX 1TR/L	3070,-	
	1251-1550	min. 170/max. 880	max. 700	PX 1TR/L	3076,-	PX 1TR/L	3431,-	PX 1TR/L	3228,-	PX 1TR/L	3583,-	

	Schuine zijde	+ EUR 391,- op prijs maatwerk per schuine zijde
	Uitsnijding	+ EUR 391,- op prijs maatwerk iedere uitsnijding
	Uitzonderlijke constructie	op aanvraag

Glassoorten	Meerprijs op ESG helder		Meerprijs op ESG helder met KermiCLEAN	
	Code	Prijs	Code	Prijs
Glassoorten via KermiEXTRA.				
■ ESG gesatineerd glas SR Opaco	U	+ 485,-	Y	+ 485,-
■ ESG grijs getint glas	L	+ 485,-	M	+ 485,-

Bestelvoorbeeld:
PX 1TR 07520 VYK
V = zilver hoogglans
Y = ESG gesatineerd glas SR Opaco met KermiCLEAN

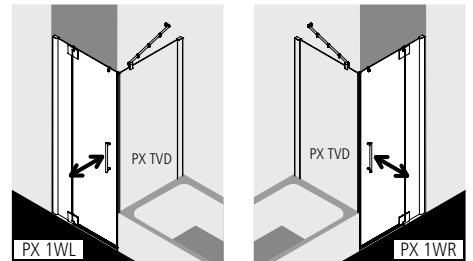
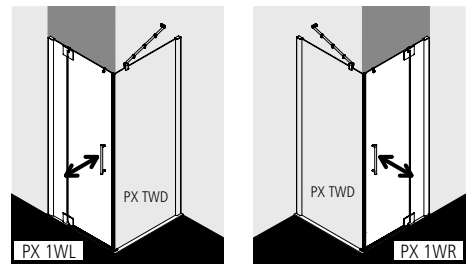
KermiEXTRA						Prijs in EUR excl. BTW 06/2022 Meerprijs op prijs standaarddeel/prijs maatwerk in ESG helder +EUR 152,- voor KermiCLEAN	
Grepen	XE 1	344,-	TU1, TU2, GI	298,-	FI, DI, PE, AT1, AT2, RA, LI, XE2, opening in het glas als greep	237,-	pagina 366-371
Gezandstraald decor		15 %	Individueel decor	op aanvraag			pagina 372-377
Spiegelglas	Breedte glas per artikel	- 550	406,-	551-950	700,-	951-1250	995,-
				1251-2050	1400,-		pagina 378-381
Profiel-/beslagkleuren	op zilver matglans	20 %					pagina 382-385

Draaideur naar binnen en buiten te openen met vast segment

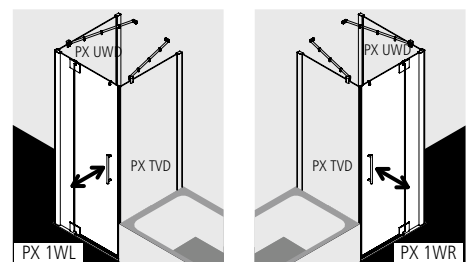
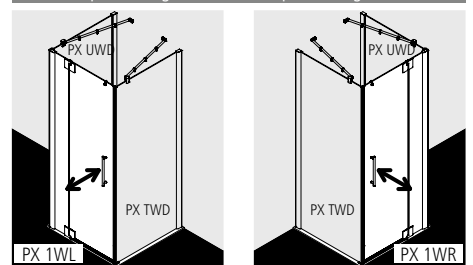


Inbouwmogelijkheden

Hoek: PX 1WR/L en PX TWD (pagina 90) / PX TVD (op aanvraag)



U-opstelling: PX 1WR/L maatwerk en PX TWD (pagina 90) / PX TVD (op aanvraag) en PX UWD (op aanvraag)



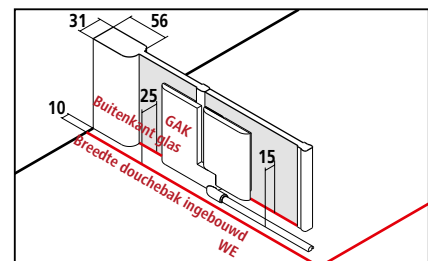
Productinfo

- Voor combinatie aan sluitzijde met PX TWD zijwand / PX TVD zijwand verkort naast badkuip.
- Draaideur deels profielloos naar binnen en buiten te openen met vast segment.
- Optioneel met PASA-stabilisatie (binnenzijde) ZDSS VSS PX. De gebruikte stabilisering vergroot het product met 32 mm, pagina 16.
- Veiligheidsglas ESG 8 mm volgens EN 12150, optioneel met onderhoudsvriendelijke conditioneringslaag KermiCLEAN.
- Hoogwaardig geëloxeerde aluminium profielen, beslag en grepen uit hoogwaardig metaal.
- 30 mm verstelmogelijkheid in de breedte in muurprofiel.
- Beslag met liftstelsel bij openen van deur, aan binnenzijde in het glas verzonken.
- Doorlopende magneetsluiting en dichtingsprofielen, horizontale spatwaterdichting in gootvorm.
- Met bodemprofiel (hoogte 6 mm) ●●, of zonder bodemprofiel (bodenvrij) te monteren ●●●, zie pagina 20-21.
- PASA XP voldoet aan de eisen van waterdichtheid volgens DIN EN 14428.
- Bij levering inbegrepen: bevestigingsmateriaal. Transparante handdoekhaak naar keuze te plaatsen.

Opmeting + montage

Informatie voor opmeting + montage zie pagina 14 - 15

Kermi doucheschermen zijn voor montage op douchebakken of perfect getegelde vloeren bestemd. In andere gevallen moet een gelijkwaardig doucheberek (afschot, afwatering) verzekerd zijn.






Breedteverstelbereik hoek = breedte douchebak ingebouwd WE – 10 mm



PX 1WR/L

Standaarddeel op douchebak en getegelde vloer							Bij bestelling steeds aangeven:							
Alle maten opgegeven in mm bij loodrechte muren. Douchebak/vloer niet waterpas onder vast segment max. 2 mm, totaal max. 3 mm, zoniet maatwerk en schuine zijde noodzakelijk.							PX 1WR = draaieur / scharnierzijde rechts PX 1WL = draaieur / scharnierzijde links							
Hoogte douchescherm	Breedte douchebak ingebouwd WE		Buitenkant glas GAK	Douchebak Getegelde vloer	Instap-breedte	Breedte vast segment * inclusief stabilisatie	Artikelcode zilver matglans = 1 ESG helder = A	Prijs in EUR excl. BTW 06/2022	Artikelcode zilver hoogglans = V ESG helder = A	Prijs in EUR excl. BTW 06/2022	Artikelcode zilver matglans = 1 ESG helder met KermiCLEAN = P	Prijs in EUR excl. BTW 06/2022	Artikelcode zilver hoogglans = V ESG helder met KermiCLEAN = P	Prijs in EUR excl. BTW 06/2022
	met PX TWD zie pag. 14-15	met PX TVD zie pag. 14-15	met PX TWD zie pag. 14-15											
1850	730-760	725-755	705-735	750	423	250-280	PX 1WR/L 07518 1AK	1593,-	PX 1WR/L 07518 VAK	1948,-	PX 1WR/L 07518 1PK	1745,-	PX 1WR/L 07518 VPK	2100,-
	780-810	775-805	755-785	800	473	250-280	PX 1WR/L 08018 1AK		PX 1WR/L 08018 VAK		PX 1WR/L 08018 1PK		PX 1WR/L 08018 VPK	
	880-910	875-905	855-885	900	573	250-280	PX 1WR/L 09018 1AK		PX 1WR/L 09018 VAK		PX 1WR/L 09018 1PK		PX 1WR/L 09018 VPK	
	980-1010	975-1005	955-985	1000	673	250-280	PX 1WR/L 10018 1AK	1772,-	PX 1WR/L 10018 VAK	2127,-	PX 1WR/L 10018 1PK	1924,-	PX 1WR/L 10018 VPK	2279,-
	1080-1110	1075-1105	1055-1085	1100	673	350-380*	PX 1WR/L 11018 1AK	2094,-	PX 1WR/L 11018 VAK	2449,-	PX 1WR/L 11018 1PK	2246,-	PX 1WR/L 11018 VPK	2601,-
	1180-1210	1175-1205	1155-1185	1200	673	450-480*	PX 1WR/L 12018 1AK		PX 1WR/L 12018 VAK		PX 1WR/L 12018 1PK		PX 1WR/L 12018 VPK	
	1280-1310	1275-1305	1255-1285	1300	673	550-580*	PX 1WR/L 13018 1AK		PX 1WR/L 13018 VAK		PX 1WR/L 13018 1PK		PX 1WR/L 13018 VPK	
	1380-1410	1375-1405	1355-1385	1400	673	650-680*	PX 1WR/L 14018 1AK		PX 1WR/L 14018 VAK		PX 1WR/L 14018 1PK		PX 1WR/L 14018 VPK	
2000	730-760	725-755	705-735	750	423	250-280	PX 1WR/L 07520 1AK	1772,-	PX 1WR/L 07520 VAK	2127,-	PX 1WR/L 07520 1PK	1924,-	PX 1WR/L 07520 VPK	2279,-
	760-790	755-785	735-765	750	453	250-280	PX 1WR/L 07820 1AK		PX 1WR/L 07820 VAK		PX 1WR/L 07820 1PK		PX 1WR/L 07820 VPK	
	780-810	775-805	755-785	800	473	250-280	PX 1WR/L 08020 1AK		PX 1WR/L 08020 VAK		PX 1WR/L 08020 1PK		PX 1WR/L 08020 VPK	
	810-840	805-835	785-815	800	503	250-280	PX 1WR/L 08320 1AK		PX 1WR/L 08320 VAK		PX 1WR/L 08320 1PK		PX 1WR/L 08320 VPK	
	880-910	875-905	855-885	900	573	250-280	PX 1WR/L 09020 1AK		PX 1WR/L 09020 VAK		PX 1WR/L 09020 1PK		PX 1WR/L 09020 VPK	
	910-940	905-935	885-915	900	603	250-280	PX 1WR/L 09320 1AK		PX 1WR/L 09320 VAK		PX 1WR/L 09320 1PK		PX 1WR/L 09320 VPK	
	980-1010	975-1005	955-985	1000	673	250-280	PX 1WR/L 10020 1AK	1947,-	PX 1WR/L 10020 VAK	2302,-	PX 1WR/L 10020 1PK	2099,-	PX 1WR/L 10020 VPK	2454,-
	1010-1040	1005-1035	985-1015	1000	673	280-310*	PX 1WR/L 10320 1AK		PX 1WR/L 10320 VAK		PX 1WR/L 10320 1PK		PX 1WR/L 10320 VPK	
	1080-1110	1075-1105	1055-1085	1100	673	350-380*	PX 1WR/L 11020 1AK	2271,-	PX 1WR/L 11020 VAK	2626,-	PX 1WR/L 11020 1PK	2423,-	PX 1WR/L 11020 VPK	2778,-
	1180-1210	1175-1205	1155-1185	1200	673	450-480*	PX 1WR/L 12020 1AK		PX 1WR/L 12020 VAK		PX 1WR/L 12020 1PK		PX 1WR/L 12020 VPK	
	1210-1240	1205-1235	1185-1215	1200	673	480-510*	PX 1WR/L 12320 1AK		PX 1WR/L 12320 VAK		PX 1WR/L 12320 1PK		PX 1WR/L 12320 VPK	
	1280-1310	1275-1305	1255-1285	1300	673	550-580*	PX 1WR/L 13020 1AK		PX 1WR/L 13020 VAK		PX 1WR/L 13020 1PK		PX 1WR/L 13020 VPK	
	1380-1410	1375-1405	1355-1385	1400	673	650-680*	PX 1WR/L 14020 1AK		PX 1WR/L 14020 VAK		PX 1WR/L 14020 1PK		PX 1WR/L 14020 VPK	
	1410-1440	1405-1435	1385-1415	1400	673	680-710*	PX 1WR/L 14320 1AK		PX 1WR/L 14320 VAK		PX 1WR/L 14320 1PK		PX 1WR/L 14320 VPK	

Maatwerk maatblad vereist							Bij bestelling steeds aangeven:					
Alle maten opgegeven in mm. Breedteverstelbaarheid maatwerk + 18 mm / - 12 mm.							PX 1WR = draaieur / scharnierzijde rechts PX 1WL = draaieur / scharnierzijde links Maat = breedte douchebak ingebouwd Maat = buitenkant glas Zie hiervoor ook op pagina 14-15.					
Hoogte douchescherm	Breedte douchebak ingebouwd WE max. 1550	Breedte vast segment > 300 stabilisatie ZDSS VSS PX noodzakelijk, pagina 94	Breedte deurvleugel	Artikelcode zilver matglans ESG helder	Prijs in EUR excl. BTW 06/2022	Artikelcode zilver hoogglans ESG helder	Prijs in EUR excl. BTW 06/2022	Artikelcode zilver matglans ESG helder met KermiCLEAN	Prijs in EUR excl. BTW 06/2022	Artikelcode zilver hoogglans ESG helder met KermiCLEAN	Prijs in EUR excl. BTW 06/2022	Bestelinfo
tot 1850	601-950	min. 170/max. 880	max. 700	PX 1WR/L	1915,-	PX 1WR/L	2270,-	PX 1WR/L	2067,-	PX 1WR/L	2422,-	PX 1WR/L
	951-1250	min. 170/max. 880	max. 700	PX 1WR/L	2150,-	PX 1WR/L	2505,-	PX 1WR/L	2302,-	PX 1WR/L	2657,-	+ hoogte douchescherm
	1251-1550	min. 170/max. 880	max. 700	PX 1WR/L	2661,-	PX 1WR/L	3016,-	PX 1WR/L	2813,-	PX 1WR/L	3168,-	+ breedte douchebak ingebouwd / buitenkant glas
1851-2050	601-950	min. 170/max. 880	max. 700	PX 1WR/L	2090,-	PX 1WR/L	2445,-	PX 1WR/L	2242,-	PX 1WR/L	2597,-	+ breedte vast segment
	951-1250	min. 170/max. 880	max. 700	PX 1WR/L	2328,-	PX 1WR/L	2683,-	PX 1WR/L	2480,-	PX 1WR/L	2835,-	+ breedte deurvleugel
	1251-1550	min. 170/max. 880	max. 700	PX 1WR/L	2840,-	PX 1WR/L	3195,-	PX 1WR/L	2992,-	PX 1WR/L	3347,-	+ breedte deurvleugel
2051-2200	601-950	min. 170/max. 880	max. 700	PX 1WR/L	2325,-	PX 1WR/L	2680,-	PX 1WR/L	2477,-	PX 1WR/L	2832,-	+ profiel-/beslagkleur
	951-1250	min. 170/max. 880	max. 700	PX 1WR/L	2563,-	PX 1WR/L	2918,-	PX 1WR/L	2715,-	PX 1WR/L	3070,-	+ glas
	1251-1550	min. 170/max. 880	max. 700	PX 1WR/L	3076,-	PX 1WR/L	3431,-	PX 1WR/L	3228,-	PX 1WR/L	3583,-	

	Schuine zijde	+ EUR 391,- op prijs maatwerk per schuine zijde
	Uitsnijding	+ EUR 391,- op prijs maatwerk iedere uitsnijding
	Uitzonderlijke constructie	op aanvraag

Glassoorten	Meerprijs op ESG helder		Meerprijs op ESG helder met KermiCLEAN	
	Code	Prijs	Code	Prijs
Glassoorten via KermiEXTRA.				
■ ESG gesatineerd glas SR Opaco	U	+ 485,-	Y	+ 485,-
■ ESG grijs getint glas	L	+ 485,-	M	+ 485,-

Bestelvoorbeeld:
PX 1WR 07520 VYK
 V = zilver hoogglans
 Y = ESG gesatineerd glas SR Opaco met KermiCLEAN

KermiEXTRA

Prijs in EUR excl. BTW 06/2022
 Meerprijs op prijs standaarddeel/prijs maatwerk in ESG helder
 +EUR 152,- voor KermiCLEAN

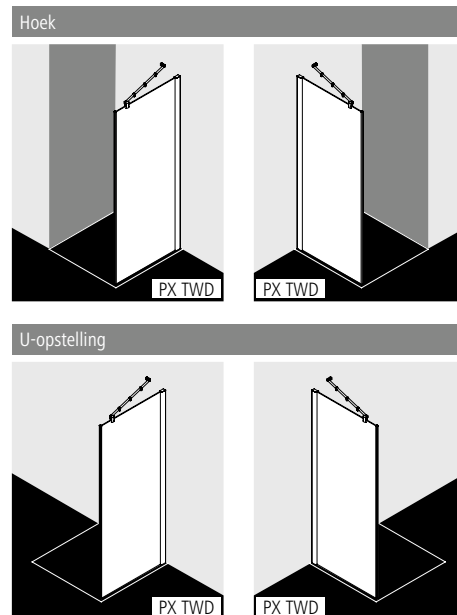
Grepen	XE 1	344,-	TU1, TU2, GI	298,-	FI, DI, PE, AT1, AT2, RA, LI, XE2, opening in het glas als greep	237,-	pagina 366-371			
Gezandstraald decor		15 %	Individueel decor op aanvraag				pagina 372-377			
Spiegelglas	Breedte glas per artikel	- 550	406,-	551-950	700,-	951-1250	995,-	1251-2050	1400,-	pagina 378-381
Profiel-/beslagkleuren	op zilver matglans	20 %					pagina 382-385			

PASA® XP

Zijwand



Inbouwmogelijkheden



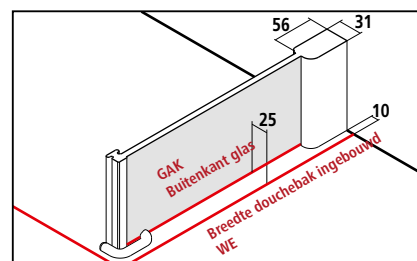
Productinfo

- Voor combinatie met PX 1WR/L draaideur met vast segment.
- Zijwand deels profielloos.
- Met PASA stabilisatie (binnenzijde) ZDSS VSS PX. De gebruikte stabilisering vergroot het product met 32 mm, pagina 16.
- Veiligheidsglas ESG 8 mm volgens EN 12150, optioneel met onderhoudsvriendelijke conditioneringslaag KermiCLEAN.
- Hoogwaardig geëloxeerde aluminium profielen.
- 30 mm verstelmogelijkheid in de breedte in muurprofiel.
- Doorlopende magneetsluitingen.
- PASA XP voldoet aan de eisen van waterdichtheid volgens DIN EN 14428.
- Bij levering inbegrepen: bevestigingsmateriaal.

Opmeting + montage

Informatie voor opmeting + montage zie pagina 14 - 15

Kermi doucheschermen zijn voor montage op douchebakken of perfect getegelde vloeren bestemd. In andere gevallen moet een gelijkwaardig doucheberek (afschot, afwatering) verzekerd zijn.



Breedteverstelbereik BV = breedte douchebak ingebouwd WE – 10 mm



Hoogte douchescherm		Breedte douchebak ingebouwd WE	Buitenkant glas GAK	Douchebak Getegelde vloer	Breedte zijwand vrijstaand	Artikelcode zilver matglans = 1 ESG helder = A	Prijs in EUR excl. BTW 06/2022	Artikelcode zilver hoogglans = V ESG helder = A	Prijs in EUR excl. BTW 06/2022	Artikelcode zilver matglans = 1 ESG helder met KermiCLEAN = P	Prijs in EUR excl. BTW 06/2022	Artikelcode zilver hoogglans = V ESG helder met KermiCLEAN = P	Prijs in EUR excl. BTW 06/2022
zie pagina 14-15		zie pagina 14-15											
1850	730-760	705-735	750	705-735	PX TWD 07518 1AK	971,-	PX TWD 07518 VAK	1148,-	PX TWD 07518 1PK	1123,-	PX TWD 07518 VPK	1300,-	
	780-810	755-785	800	755-785	PX TWD 08018 1AK		PX TWD 08018 VAK		PX TWD 08018 1PK		PX TWD 08018 VPK		
	880-910	855-885	900	855-885	PX TWD 09018 1AK		PX TWD 09018 VAK		PX TWD 09018 1PK		PX TWD 09018 VPK		
	980-1010	955-985	1000	955-985	PX TWD 10018 1AK	1121,-	PX TWD 10018 VAK	1298,-	PX TWD 10018 1PK	1273,-	PX TWD 10018 VPK	1450,-	
2000	730-760	705-735	750	705-735	PX TWD 07520 1AK	1109,-	PX TWD 07520 VAK	1286,-	PX TWD 07520 1PK	1261,-	PX TWD 07520 VPK	1438,-	
	760-790	735-765	750	735-765	PX TWD 07820 1AK		PX TWD 07820 VAK		PX TWD 07820 1PK		PX TWD 07820 VPK		
	780-810	755-785	800	755-785	PX TWD 08020 1AK		PX TWD 08020 VAK		PX TWD 08020 1PK		PX TWD 08020 VPK		
	810-840	785-815	800	785-815	PX TWD 08320 1AK		PX TWD 08320 VAK		PX TWD 08320 1PK		PX TWD 08320 VPK		
	880-910	855-885	900	855-885	PX TWD 09020 1AK		PX TWD 09020 VAK		PX TWD 09020 1PK		PX TWD 09020 VPK		
	910-940	885-915	900	885-915	PX TWD 09320 1AK		PX TWD 09320 VAK		PX TWD 09320 1PK		PX TWD 09320 VPK		
	980-1010	955-985	1000	955-985	PX TWD 10020 1AK	1257,-	PX TWD 10020 VAK	1434,-	PX TWD 10020 1PK	1409,-	PX TWD 10020 VPK	1586,-	
	1010-1040	985-1015	1000	985-1015	PX TWD 10320 1AK		PX TWD 10320 VAK		PX TWD 10320 1PK		PX TWD 10320 VPK		

Hoogte douchescherm		Breedte douchebak ingebouwd WE max. 1450	Artikelcode zilver matglans ESG helder	Prijs in EUR excl. BTW 06/2022	Artikelcode zilver hoogglans ESG helder	Prijs in EUR excl. BTW 06/2022	Artikelcode zilver matglans ESG helder met KermiCLEAN	Prijs in EUR excl. BTW 06/2022	Artikelcode zilver hoogglans ESG helder met KermiCLEAN	Prijs in EUR excl. BTW 06/2022	Bestelinfo
tot 1850	tot 950		PX TWD	1264,-	PX TWD	1441,-	PX TWD	1416,-	PX TWD	1593,-	PX TWD
	951-1250		PX TWD	1363,-	PX TWD	1540,-	PX TWD	1515,-	PX TWD	1692,-	+ hoogte douchescherm
	1251-1450		PX TWD	1457,-	PX TWD	1634,-	PX TWD	1609,-	PX TWD	1786,-	+ breedte douchebak ingebouwd/
1851-2050	tot 950		PX TWD	1400,-	PX TWD	1577,-	PX TWD	1552,-	PX TWD	1729,-	buitenkant glas
	951-1250		PX TWD	1500,-	PX TWD	1677,-	PX TWD	1652,-	PX TWD	1829,-	+ profiel-/beslagkleur
	1251-1450		PX TWD	1597,-	PX TWD	1774,-	PX TWD	1749,-	PX TWD	1926,-	+ glas
2051-2200	tot 950		PX TWD	1726,-	PX TWD	1903,-	PX TWD	1878,-	PX TWD	2055,-	
	951-1250		PX TWD	1822,-	PX TWD	1999,-	PX TWD	1974,-	PX TWD	2151,-	
	1251-1450		PX TWD	1922,-	PX TWD	2099,-	PX TWD	2074,-	PX TWD	2251,-	

Glassoorten	Meerprijs op ESG helder		Meerprijs op ESG helder met KermiCLEAN	
	Code	Prijs	Code	Prijs
■ ESG gesatineerd glas SR Opaco	U	+ 485,-	Y	+ 485,-
■ ESG grijs getint glas	L	+ 485,-	M	+ 485,-

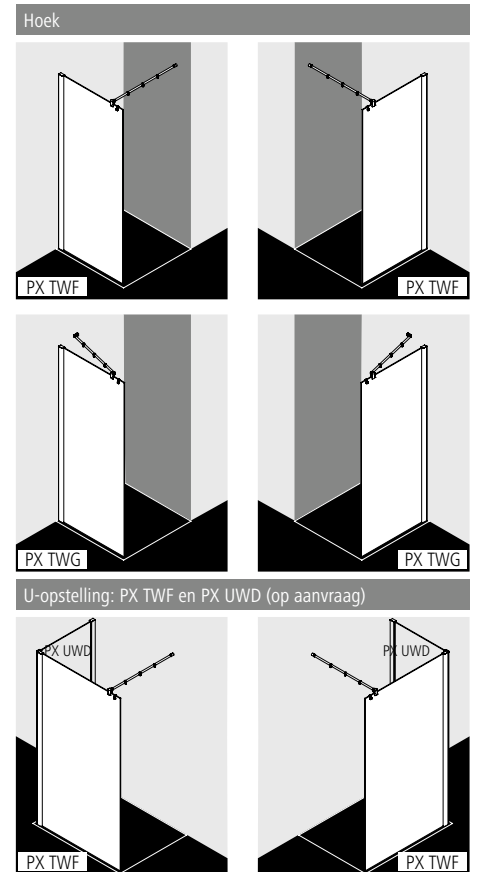
Bestelvoorbeeld:
PX TWD 07520 VYK
V = zilver hoogglans
Y = ESG gesatineerd glas SR Opaco met KermiCLEAN

- Handdoekhouder 660 mm af-fabriek gemonteerd + EUR 340,- op prijs maatwerk, verdere info pagina 94
- Handdoekhouder 340 mm af-fabriek gemonteerd + EUR 268,- op prijs maatwerk, verdere info pagina 94

KermiEXTRA		Meerprijs op prijs standaarddeel/prijs maatwerk in ESG helder +EUR 152,- voor KermiCLEAN	
Gezandstraald decor	15 %	Individueel decor op aanvraag	pagina 372-377
Spiegelglas	Breedte glas per artikel	- 550 406,- 551-950 700,- 951-1250 995,- 1251-2050 1400,-	pagina 378-381
Profiel-/beslagkleuren	op zilver matglans	20 %	pagina 382-385



Inbouwmogelijkheden



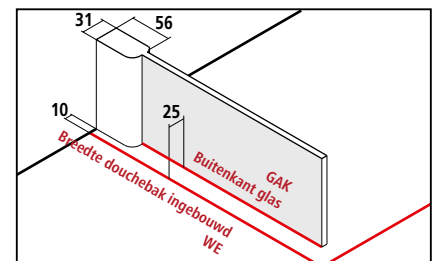
Productinfo

- WALK-IN glazen wand deels profielloos met muurbevestiging.
- Met PASA-stabilisatie (PX TWF) ZDSS S90 PX of met PASA-stabilisatie ZDSS VSS PX (PX TWG). De gebruikte stabilisering vergroot het product met 32 mm, pagina 16.
- Veiligheidsglas ESG 8 mm volgens EN 12150, optioneel met onderhoudsvriendelijke conditioneringslaag KermiCLEAN.
- Hoogwaardig geëloxeerde aluminium profielen.
- Stabilisatie uit hoogwaardig geëloxeerd aluminium en hoogwaardig metaal.
- 30 mm verstelmogelijkheid in de breedte in muurprofiel.
- PASA XP voldoet aan de eisen van waterdichtheid volgens DIN EN 14428.
- Bij levering inbegrepen: bevestigingsmateriaal. Transparante handdoekhaak naar keuze te plaatsen.

Opmeting + montage

Informatie voor opmeting + montage zie pagina 14 - 15

Kermi doucheschermen zijn voor montage op douchebakken of perfect getegelde vloeren bestemd. In andere gevallen moet een gelijkwaardig douchebereik (afschot, afwatering) verzekerd zijn.



Breedteverstelbereik BV = breedte douchebak ingebouwd WE – 10 mm



KermiEXTRA




Prijs in EUR excl. BTW 06/2022
Meerprijs op prijs standaarddeel/prijs maatwerk in ESG helder
+EUR 152,- voor KermiCLEAN

Gezandstraald decor		15 % Individueel decor op aanvraag		pagina 372-377		
Spiegelglas	Breedte glas per artikel	- 550 406,-	551-950 700,-	951-1250 995,-	1251-2050 1400,-	pagina 378-381
Profiel-/beslagkleuren	op zilver matglans	20 %		pagina 382-385		

PX TWF/G

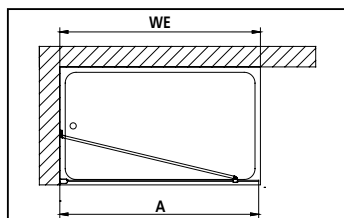
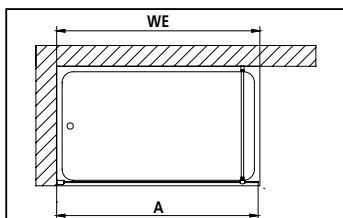
Standaarddeel		Bij bestelling steeds aangeven:								
Alle maten opgegeven in mm bij loodrechte muren. Douchebak/vloer niet waterpas onder WALK-IN Wall max. 3 mm, zoniet maatwerk en schuine zijde noodzakelijk. 90° stabilisatie kan bij montage ingekort worden.		PX TWF = 90° stabilisatie (lengte 1220 mm)				WALK-IN Wall rechts en links te gebruiken.				
Hoogte douchescherm	Breedte douchebak ingebouwd WE	Totale breedte A	Artikelcode zilver matglans = 1 ESG helder = A	Prijs in EUR excl. BTW 06/2022	Artikelcode zilver hoogglans = V ESG helder = A	Prijs in EUR excl. BTW 06/2022	Artikelcode zilver matglans = 1 ESG helder met KermiCLEAN = P	Prijs in EUR excl. BTW 06/2022	Artikelcode zilver hoogglans = V ESG helder met KermiCLEAN = P	Prijs in EUR excl. BTW 06/2022
	zie pagina 14-15									
1850	730-760	720-750	PX TWF/G 07518 1AK	971,-	PX TWF/G 07518 VAK	1148,-	PX TWF/G 07518 1PK	1123,-	PX TWF/G 07518 VPK	1300,-
	780-810	770-800	PX TWF/G 08018 1AK		PX TWF/G 08018 VAK		PX TWF/G 08018 1PK		PX TWF/G 08018 VPK	
	880-910	870-900	PX TWF/G 09018 1AK		PX TWF/G 09018 VAK		PX TWF/G 09018 1PK		PX TWF/G 09018 VPK	
	980-1010	970-1000	PX TWF/G 10018 1AK	1121,-	PX TWF/G 10018 VAK	1298,-	PX TWF/G 10018 1PK	1273,-	PX TWF/G 10018 VPK	1450,-
	1180-1210	1170-1200	PX TWF/G 12018 1AK	1264,-	PX TWF/G 12018 VAK	1441,-	PX TWF/G 12018 1PK	1416,-	PX TWF/G 12018 VPK	1593,-
	1380-1410	1370-1400	PX TWF/G 14018 1AK	1409,-	PX TWF/G 14018 VAK	1586,-	PX TWF/G 14018 1PK	1561,-	PX TWF/G 14018 VPK	1738,-
2000	730-760	720-750	PX TWF/G 07520 1AK	1109,-	PX TWF/G 07520 VAK	1286,-	PX TWF/G 07520 1PK	1261,-	PX TWF/G 07520 VPK	1438,-
	780-810	770-800	PX TWF/G 08020 1AK		PX TWF/G 08020 VAK		PX TWF/G 08020 1PK		PX TWF/G 08020 VPK	
	880-910	870-900	PX TWF/G 09020 1AK		PX TWF/G 09020 VAK		PX TWF/G 09020 1PK		PX TWF/G 09020 VPK	
	980-1010	970-1000	PX TWF/G 10020 1AK	1257,-	PX TWF/G 10020 VAK	1434,-	PX TWF/G 10020 1PK	1409,-	PX TWF/G 10020 VPK	1586,-
	1180-1210	1170-1200	PX TWF/G 12020 1AK	1400,-	PX TWF/G 12020 VAK	1577,-	PX TWF/G 12020 1PK	1552,-	PX TWF/G 12020 VPK	1729,-
	1380-1410	1370-1400	PX TWF/G 14020 1AK	1545,-	PX TWF/G 14020 VAK	1722,-	PX TWF/G 14020 1PK	1697,-	PX TWF/G 14020 VPK	1874,-

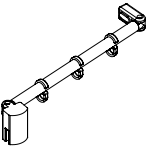
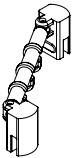
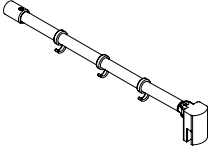
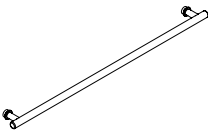
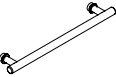
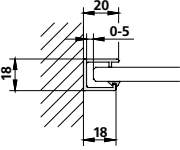
Maatwerk maatblad vereist		Bij bestelling steeds aangeven:								
Alle maten opgegeven in mm. Breedteverstelbaarheid maatwerk + 18 mm / - 12 mm. 90° stabilisatie kan bij montage ingekort worden.		PX TWF = 90° stabilisatie				WALK-IN Wall rechts en links te gebruiken.				
Hoogte douchescherm	Breedte douchebak ingebouwd WE	Artikelcode zilver matglans ESG helder	Prijs in EUR excl. BTW 06/2022	Artikelcode zilver hoogglans ESG helder	Prijs in EUR excl. BTW 06/2022	Artikelcode zilver matglans ESG helder met KermiCLEAN	Prijs in EUR excl. BTW 06/2022	Artikelcode zilver hoogglans ESG helder met KermiCLEAN	Prijs in EUR excl. BTW 06/2022	Bestelinfo
	max. 2000 bij hoogte tot 1450 max. 2050 bij hoogte 1451-1850 max. 1850 bij hoogte 1851-2000 max. 1650 bij hoogte 2001-2200									
tot 1450	tot 1450	PX TWF	1400,-	PX TWF	1577,-	PX TWF	1552,-	PX TWF	1729,-	PX TWF/G
	1451-1650	PX TWF	1500,-	PX TWF	1677,-	PX TWF	1652,-	PX TWF	1829,-	+ hoogte douchescherm
	1651-2000	PX TWF	1597,-	PX TWF	1774,-	PX TWF	1749,-	PX TWF	1926,-	+ Totale breedte / breedte douchebak ingebouwd
1451-1850	tot 950	PX TWF/G	1264,-	PX TWF/G	1441,-	PX TWF/G	1416,-	PX TWF/G	1593,-	+ profiel-/beslagkleur
	951-1250	PX TWF/G	1363,-	PX TWF/G	1540,-	PX TWF/G	1515,-	PX TWF/G	1692,-	+ glas
	1251-1450	PX TWF/G	1457,-	PX TWF/G	1634,-	PX TWF/G	1609,-	PX TWF/G	1786,-	+ lengte stabilisatie (max. 1220)
	1451-1650	PX TWF	1556,-	PX TWF	1733,-	PX TWF	1708,-	PX TWF	1885,-	
	1651-1850	PX TWF	1653,-	PX TWF	1830,-	PX TWF	1805,-	PX TWF	1982,-	
	1851-2050	PX TWF	1751,-	PX TWF	1928,-	PX TWF	1903,-	PX TWF	2080,-	
1851-2050	tot 950	PX TWF/G	1400,-	PX TWF/G	1577,-	PX TWF/G	1552,-	PX TWF/G	1729,-	
	951-1250	PX TWF/G	1500,-	PX TWF/G	1677,-	PX TWF/G	1652,-	PX TWF/G	1829,-	
	1251-1450	PX TWF/G	1597,-	PX TWF/G	1774,-	PX TWF/G	1749,-	PX TWF/G	1926,-	
	1451-1650	PX TWF	1695,-	PX TWF	1872,-	PX TWF	1847,-	PX TWF	2024,-	
	1651-1850	PX TWF	1794,-	PX TWF	1971,-	PX TWF	1946,-	PX TWF	2123,-	
2051-2200	tot 950	PX TWF/G	1726,-	PX TWF/G	1903,-	PX TWF/G	1878,-	PX TWF/G	2055,-	
	951-1250	PX TWF/G	1822,-	PX TWF/G	1999,-	PX TWF/G	1974,-	PX TWF/G	2151,-	
	1251-1450	PX TWF/G	1922,-	PX TWF/G	2099,-	PX TWF/G	2074,-	PX TWF/G	2251,-	
	1451-1650	PX TWF	2019,-	PX TWF	2196,-	PX TWF	2171,-	PX TWF	2348,-	

	Schuine zijde	+ EUR 169,- op prijs maatwerk per schuine zijde
	Uitsnijding	+ EUR 169,- op prijs maatwerk iedere uitsnijding
	Uitzonderlijke constructie	op aanvraag

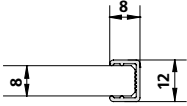
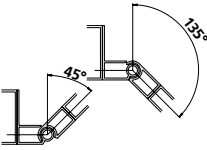
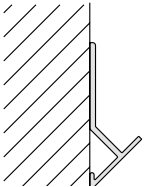
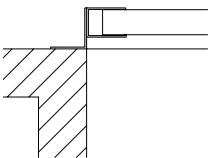


Glassoorten	Meerprijs op ESG helder		Meerprijs op ESG helder met KermiCLEAN		Bestelvoorbeeld: PX TWF 07520 VVK F = 90° stabilisatie V = zilver hoogglans Y = ESG gesatineerd glas SR Opaco met KermiCLEAN
	Code	Prijs	Code	Prijs	
Verdere glassoorten via KermiEXTRA, zie links.					
■ ESG gesatineerd glas SR Opaco	U	+ 485,-	Y	+ 485,-	
■ ESG grijs getint glas	L	+ 485,-	M	+ 485,-	


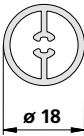
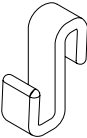
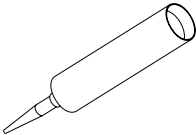
- Glaskantbeschermingsprofiel verticaal ZDGC PRO PX kan achteraf geplaatst worden
 - Handdoekhouder 660 mm af-fabriek gemonteerd
 - Handdoekhouder 340 mm af-fabriek gemonteerd
- toebehoren pagina 95
+ EUR 340,- op prijs maatwerk, verdere info pagina 94
+ EUR 268,- op prijs maatwerk, verdere info pagina 94



Type toebehoren Afbeelding	Omschrijving toebehoren	Artikelcode	Prijs in EUR excl. BTW 06/2022	
			zilver matglans = 1	zilver hoogglans/ chrom = Z
Stabilisatie				
	Stabilisatiemogelijkheid Muur-zijwand / vast segment			
	Lengte 700 mm	ZDSS VSS PX070.K	170,-	256,-
	Lengte op maat tot max. 1200 mm	ZDSS VSS PA	170,-	256,-
	Lengte op maat tot max. 1200 mm	ZDSS VSS PX	170,-	256,-
	Stabilisatiemogelijkheid Zijwand-zijwand / vast segment			
	Lengte op maat	ZDSS VSW PA	170,-	256,-
	Lengte op maat	ZDSS VSW PX	170,-	256,-
	90° stabilisatiemogelijkheid voor zijwanden / vaste segmenten / WALK-IN Kan bij montage naar wens ingekort worden.			
	lengte 1220 mm	ZDSS S90 PA120.K	170,-	256,-
	lengte 1220 mm	ZDSS S90 PX 120.K	170,-	256,-
Type toebehoren				
Type toebehoren Afbeelding	Omschrijving toebehoren	Artikelcode	Prijs in EUR excl. BTW 06/2022	
			zilver matglans	chrom
Handdoekhouder				
	1 complete handdoekhouder lengte 660 mm aan binnenzijde verzonken in het glas voor zijwand/WALK-IN af-fabriek in het midden gemonteerd		zie zijwand / WALK-IN	
	Handdoekhouder in andere positie, handdoekhouder op vast segment, meerdere handdoekhouders		op aanvraag	
	1 complete handdoekhouder lengte 340 mm aan binnenzijde verzonken in het glas voor zijwand/WALK-IN af-fabriek in het midden gemonteerd		zie zijwand / WALK-IN	
	Handdoekhouder in andere positie, handdoekhouder op vast segment, meerdere handdoekhouders		op aanvraag	
Type toebehoren				
Type toebehoren Afbeelding	Omschrijving toebehoren	Artikelcode	Prijs in EUR excl. BTW 06/2022	
			zilver matglans= 1	zilver hoogglans = V
Speciaal profiel				
	Muurprofiel voor bevestiging aan muur zonder beslag vooraf bestelbaar. Vooraf verkrijgbaar, in combinatie met PASA doucheschermen wordt de waarde van 413,- EUR in mindering gebracht. voor vast segment PA 1GN voor zijwand PA TWD Bij bestelling steeds type douchescherm opgeven: Muurprofiel voor bevestiging aan muur zonder beslag. De waarde kan enkel in mindering gebracht worden wanneer het bestelnummer of nummer van orderbevestiging Kermi opgegeven worden.			
	Tot hoogte 2200 mm.	ZDWO PRO PA	-	695,-

Toebehoren

Type toebehoren Afbeelding	Omschrijving toebehoren	Artikelcode	Prijs in EUR excl. BTW 06/2022	
			zilver matglans = 1	zilver hoogglans = V
Speciaal profiel				
	Glaskantbeschermingsprofiel verticaal voor glasdikte 8 mm ter bescherming van onbedekte glaskanten, kan achteraf geplaatst worden Absoluut serie en type aangeven!			
	Tot hoogte 2000 mm	ZDGK PRO PA	136,-	175,-
	Tot hoogte 2000 mm	ZDGK PRO PX	136,-	175,-
	Hoogte 2001 - 2200 mm	ZDGK PRO PA	150,-	191,-
	Hoogte 2001 - 2200 mm	ZDGK PRO PX	150,-	191,-
	Scharnierprofiel van 45° tot 135° met aanpassingen Absoluut serie en type aangeven! Schets noodzakelijk!			
	Tot hoogte 1850 mm	ZDGP KVV PX	226,-	292,-
	Hoogte 1851 - 2050 mm	ZDGP KVV PX	267,-	349,-
	Hoogte 2051 - 2200 mm	ZDGP KVV PX	311,-	408,-
	Muuraansluitprofiel 45° met aanpassingen Absoluut serie en type aangeven! Schets noodzakelijk!			
	Tot hoogte 1850 mm	ZDWP PRO PX	226,-	292,-
	Hoogte 1851 - 2050 mm	ZDWP PRO PX	267,-	349,-
	Hoogte 2051 - 2200 mm	ZDWP PRO PX	311,-	408,-
Voorbeeld afbeelding 	Muuraansluitprofiel t.b.v. vooruitstekende muur met aanpassingen Absoluut serie en type aangeven! Schets noodzakelijk!			
	Tot hoogte 1850 mm	ZDKO PRO PX	226,-	292,-
	Hoogte 1851 - 2050 mm	ZDKO PRO PX	267,-	349,-
	Hoogte 2051 - 2200 mm	ZDKO PRO PX	311,-	408,-
	Alu-hoekprofiel met aanpassingen Absoluut serie en type aangeven! Schets noodzakelijk!			
	Tot hoogte 1850 mm	ZDAW PRO PX	155,-	199,-
	Hoogte 1851 - 2050 mm	ZDAW PRO PX	185,-	237,-
	Hoogte 2051 - 2200 mm	ZDAW PRO PX	217,-	275,-
Maten (* niet in zilver hoogglans) 100x50x3,0 mm/*80x40x3,0 mm/*60x60x6,0 mm/*60x60x2,5 mm/ 50x50x3,0 mm/50x50x2,5 mm/50x30x2,0 mm				
	Alu vierkant buisprofiel met aanpassingen Absoluut serie en type aangeven! Schets noodzakelijk!			
	Tot hoogte 1850 mm	ZDAV PRO PX	179,-	228,-
	Hoogte 1851 - 2050 mm	ZDAV PRO PX	218,-	283,-
	Hoogte 2051 - 2200 mm	ZDAV PRO PX	254,-	335,-
	Maten (* niet in zilver hoogglans) *60x60x3,0 mm/50x50x3,0 mm/*45x45x2,0 mm/40x40x2,7 mm / 34x34x2,7 mm/30x30x2,7 mm/24x24x2,7 mm/20x20x2,0 mm			

Type toebehoren Afbeelding	Omschrijving toebehoren	Artikelcode	Prijs in EUR excl. BTW 06/2022	
			zilver matglans = 1	zilver hoogglans = V
Speciaal profiel				
	Alu vlak profiel voor afdekken van reeds bestaande boorgaten met aanpassingen			
	Tot hoogte 1850 mm	ZDAF PRO PX	179,-	228,-
	Hoogte 1851 - 2050 mm	ZDAF PRO PX	218,-	283,-
	Hoogte 2051 - 2200 mm	ZDAF PRO PX	254,-	335,-
	Rond buisprofiel voor stabilisatie			
	Lengte 700 mm	ZDRR VR1 PX070.K	79,-	106,-
	Speciale lengte tot max. 1500 mm	ZDRR VR1 PX	96,-	125,-
Handdoekhaak				
	Transparante handdoekhaak past voor vast segment/zijwand en deurvleugel			
	5 stuks	ZDHH HHH PA000XK	35,-	
	5 stuks	ZDHH HHH PX000XK	35,-	
Silicone				
	Kleurloze silicone			
	Patroon 310 ml	ZDSI 000 PA000XK	29,-	
	Patroon 310 ml	ZDSI 000 PX000XK	29,-	

FILIA®

FILIA® XP

De zakelijke

Pendeldeurcomfort

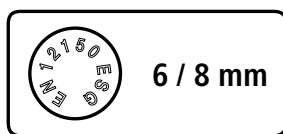
Standaardhoogte 1850 mm

Standaardhoogte 2000 mm

Hoogte tot 2000 mm

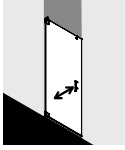
Maatwerk

KermiEXTRA

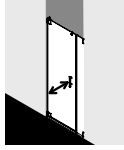


FILIA draaideur naar binnen en buiten te openen en zijwand

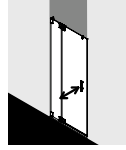
Standaardmodellen FILIA



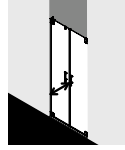
FI 1TO
pagina 102



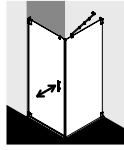
FI 1GN
pagina 104



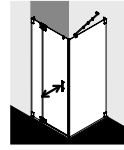
FI 1FN
pagina 106



FI 1PTD
pagina 108

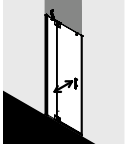


FI 1TW/TWD
pagina 110

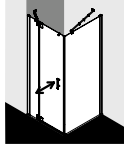


FI 1FW/TWD
pagina 112

Standaardmodellen FILIA XP

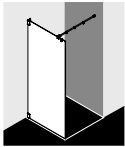


FX 1TR/L
pagina 114

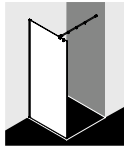


FX 1WR/L/TWD
Seite 116/118

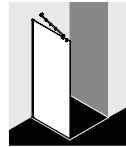
WALK-IN seriemodellen



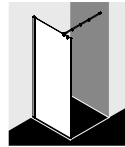
FI TW*/TWG*
pagina 120



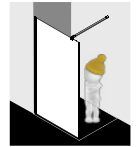
FI TPF*
pagina 120



FI TPG*
pagina 120



FX TW*/TWG*
pagina 122



*Achteraf
afsluitbaar met
een deur

TWG, TPG mit 45° stabilisatie

Profiel-/beslagkleuren afhankelijk van serie



chrom



zilver hoogglans

Glassoorten afhankelijk van serie

Optioneel verkrijgbaar met KermiCLEAN onderhoudsvriendelijke conditioneringslaag



ESG helder



ESG SR Opaco



ESG grijs getint



FILIA/FILIA XP Design

Strak en minimalistisch design, grepen die haptisch en optisch overtuigen en verbindingen uit edel verchromd metaal.





Perfekte opening en sluiting van de deur



Betrouwbare stabiliteit



Omkeerbaar muurprofiel



Alle hoekjes makkelijk bereikbaar



Praktische handdoekhaak



Hoge transparantie



Smal en integelbaar muurprofiel



Speciale waterafloop-effect

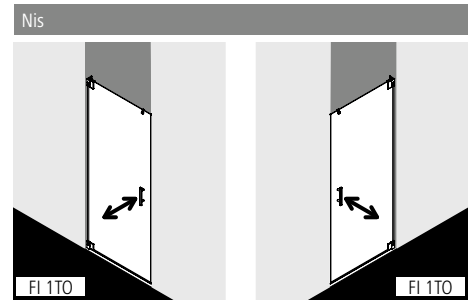


Inclusief bijkomend bodemprofiel, montage optioneel

Draaideur naar binnen en buiten te openen



Inbouwmogelijkheden



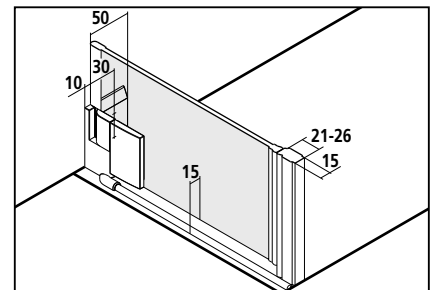
Productinfo

- Individueel op maat gemaakt.
- Voor inbouw in nis.
- Draaideur profielloos naar binnen en buiten te openen.
- Veiligheidsglas ESG 6 mm volgens EN 12150, optioneel met onderhoudsvriendelijke conditioneringslaag KermiCLEAN.
- Beslag en grepen uit hoogwaardig metaal.
- Beslag met liftstelsel bij openen van deur.
- Doorlopende magneetsluitingen en dichtingsprofielen, horizontale spatwaterdichting in gootvorm.
- Met bodemprofiel (hoogte 6 mm) ●●, of zonder bodemprofiel (bodenvrij) te monteren ●●●, zie pagina 20-21.
- FILIA voldoet aan de eisen van waterdichtheid volgens DIN EN 14428.
- Bij levering inbegrepen: bevestigingsmateriaal. Transparante handdoekhaak naar keuze te plaatsen.




Opmeting + montage

Informatie voor opmeting + montage zie pagina 14 - 15

Kermi doucheschermen zijn voor montage op douchebakken of perfect getegelde vloeren bestemd. In andere gevallen moet een gelijkwaardig douchebereik (afschot, afwatering) verzekerd zijn.



FI 1TO

 Maatwerk maatblad vereist Alle maten opgegeven in mm.						
Hoogte douchescherm	Breedte max. 1050	Artikelcode chroom ESG helder	Prijs in EUR excl. BTW 06/2022	Artikelcode chroom ESG helder met KermiCLEAN	Prijs in EUR excl. BTW 06/2022	Bestelinfo
	tot 1050	FI 1TO	1551,-	FI 1TO	1703,-	FI 1TO
tot 2000						+ hoogte douchescherm + breedte + profiel-/beslagkleur + glas
Geen loodrechte muren/douchebak niet waterpas (± 2 mm tot ± 20 mm)		zonder meerprijs				
	Schuine zijde in glas (groter dan 20 mm)		+ EUR 248,- op prijs maatwerk per schuine zijde			
	Uitzonderlijke constructie		op aanvraag			

Glassoorten	Meerprijs op ESG helder	Meerprijs op ESG helder met KermiCLEAN
	Prijs	Prijs
Glassoorten via KermiEXTRA.		
■ ESG gesatineerd glas SR Opaco	+ 485,-	+ 485,-
■ ESG grijs getint glas	+ 485,-	+ 485,-

De exacte eindprijs kan pas na opmeting bepaald worden. Opmeting alleen door geschoold personeel of Kermi medewerker tegen berekening van geldend tarief.

KermiEXTRA

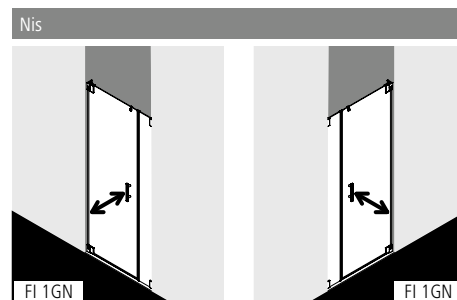
Prijs in EUR excl. BTW 06/2022
Meerprijs op prijs maatwerk in ESG helder
+EUR 152,- voor KermiCLEAN

Grepen	XE 1	344,-	TU1, TU2, PA, GI	298,-	DI, PE, AT1, AT2, RA, LI, XE2, opening in het glas als greep	237,-	pagina 366 - 371	
Gezandstraald decor		15 %	Individueel decor op aanvraag				pagina 372 - 377	
Spiegelglas	Breedte glas per artikel	- 550	406,-	551-950	700,-	951-1250	995,-	pagina 378 - 381
Profiel-/beslagkleuren	op chroom		20 %				pagina 382 - 385	

Draaideur naar binnen en buiten te openen met vast segment aan sluitzijde



Inbouwmogelijkheden



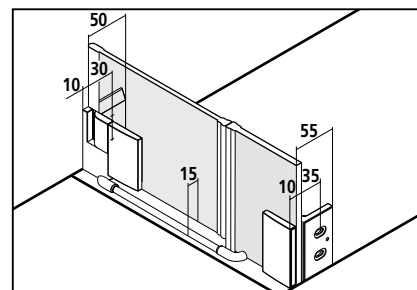
Productinfo

- Individueel op maat gemaakt.
- Voor inbouw in nis.
- Draaideur profielloos naar binnen en buiten te openen met vast segment aan sluitzijde.
- Optioneel met FILIA-stabilisatie (binnenzijde). De gebruikte stabilisering vergroot het product met 25 mm, pagina 16.
- Vast segment veiligheidsglas ESG 8 mm, draaideur veiligheidsglas ESG 6 mm volgens EN 12150, optioneel met onderhoudsvriendelijke conditioneringslaag KermiCLEAN.
- Beslag en grepen uit hoogwaardig metaal.
- Beslag met liftstelsel bij openen van deur.
- Doorlopende magneetsluitingen en dichtingsprofielen, horizontale spatwaterdichting in gootvorm.
- Met bodemprofiel (hoogte 6 mm) ●●, of zonder bodemprofiel (bodenvrij) te monteren ●●●, zie pagina 20-21.
- FILIA voldoet aan de eisen van waterdichtheid volgens DIN EN 14428.
- Bij levering inbegrepen: bevestigingsmateriaal. Transparante handdoekhaak naar keuze te plaatsen.

Opmeting + montage

Informatie voor opmeting + montage zie pagina 14 - 15

Kermi doucheschermen zijn voor montage op douchebakken of perfect getegelde vloeren bestemd. In andere gevallen moet een gelijkwaardig douchebereik (afschot, afwatering) verzekerd zijn.



FI 1GN

 Maatwerk maatblad vereist Alle maten opgegeven in mm.							
--	--	--	--	--	--	--	--

Hoogte douchescherm	Breedte max. 2500	Breedte vast segment > 500 stabilisatie ZDSS VSS FI noodzakelijk > 1000 stabilisatie ZDSS S90 FI noodzakelijk, pagina 124	Breedte deurvlugel	Artikelcode chrom ESG helder	Prijs in EUR excl. BTW 06/2022	Artikelcode chrom ESG helder met KermiCLEAN	Prijs in EUR excl. BTW 06/2022	Bestelinfo
tot 2000	tot 1050	min. 120/max. 1450	max. 1050	FI 1GN	1906,-	FI 1GN	2058,-	FI 1GN
	1051-1250	min. 120/max. 1450	max. 1050	FI 1GN	2047,-	FI 1GN	2199,-	+ hoogte douchescherm
	1251-1550	min. 120/max. 1450	max. 1050	FI 1GN	2261,-	FI 1GN	2413,-	+ breedte
	1551-1850	min. 120/max. 1450	max. 1050	FI 1GN	2405,-	FI 1GN	2557,-	+ breedte vast segment
	1851-2150	min. 120/max. 1450	max. 1050	FI 1GN	2548,-	FI 1GN	2700,-	+ breedte deurvlugel
	2151-2500	min. 120/max. 1450	max. 1050	FI 1GN	2691,-	FI 1GN	2843,-	+ profiel-/beslagkleur + glas

Geen loodrechte muren/douchebak niet waterpas (± 2 mm tot ± 20 mm) zonder meerprijs

	Schuine zijde in glas (groter dan 20 mm)	+ EUR 248,- op prijs maatwerk per schuine zijde
	Uitsnijding in glas van vast segment	+ EUR 248,- op prijs maatwerk iedere uitsnijding
	Uitzonderlijke constructie	op aanvraag

Glassoorten	Meerprijs op ESG helder	
	Prijs	Prijs
Glassoorten via KermiEXTRA.		
■ ESG gesatineerd glas SR Opaco	+ 485,-	+ 485,-
■ ESG grijs getint glas	+ 485,-	+ 485,-

- Muurprofiel voor bevestiging vast segment aan muur zonder beslag ZDWO PRO FI toebehoren pagina 126
- Bij bevestiging aan muur met muurprofiel stabilisatie ZDSS VSS FI of ZDSS S90 FI120.K noodzakelijk toebehoren pagina 124

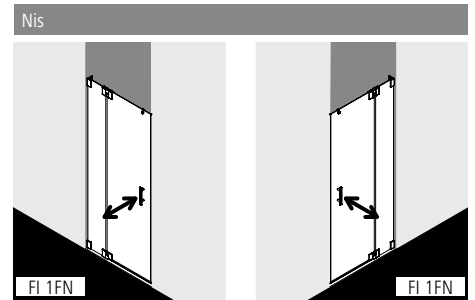
De exacte eindprijs kan pas na opmeting bepaald worden. Opmeting alleen door geschoold personeel of Kermi medewerker tegen berekening van geldend tarief.

KermiEXTRA							Prijs in EUR excl. BTW 06/2022 Meerprijs op prijs maatwerk in ESG helder +EUR 152,- voor KermiCLEAN
Grepen	XE 1	344,-	TU1, TU2, PA, GI	298,-	DI, PE, AT1, AT2, RA, LI, XE2, opening in het glas als greep	237,-	pagina 366 - 371
Gezandstraald decor		15 %	Individueel decor op aanvraag				pagina 372 - 377
Spiegelglas	Breedte glas per artikel	- 550	406,-	551-950	700,-	951-1250 995,-	1251-2050 1400,- vanaf 2051 1806,- pagina 378 - 381
Profiel-/beslagkleuren	op chrom	20 %					pagina 382 - 385

Draaideur naar binnen en buiten te openen met vast segment



Inbouwmogelijkheden



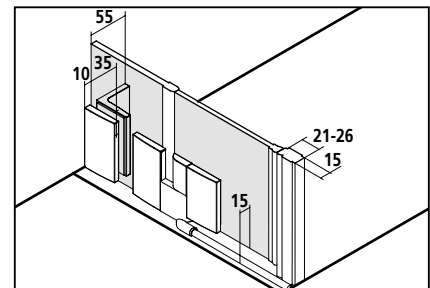
Productinfo

- Individueel op maat gemaakt.
- Voor inbouw in nis.
- Draaideur profielloos naar binnen en buiten te openen met vast segment.
- Optioneel met FILIA-stabilisatie (binnenzijde). De gebruikte stabilisering vergroot het product met 25 mm, pagina 16.
- Vast segment veiligheidsglas ESG 8 mm, draaideur veiligheidsglas ESG 6 mm volgens EN 12150, optioneel met onderhoudsvriendelijke conditioneringslaag KermiCLEAN.
- Beslag en grepen uit hoogwaardig metaal.
- Beslag met liftstelsel bij openen van deur.
- Doorlopende magneetsluitingen en dichtingsprofielen, horizontale spatwaterdichting in gootvorm.
- Met bodemprofiel (hoogte 6 mm) ●●, of zonder bodemprofiel (bodenvrij) te monteren ●●●, zie pagina 20-21.
- FILIA voldoet aan de eisen van waterdichtheid volgens DIN EN 14428.
- Bij levering inbegrepen: bevestigingsmateriaal. Transparante handdoekhaak naar keuze te plaatsen.

Opmeting + montage

Informatie voor opmeting + montage zie pagina 14 - 15

Kermi doucheschermen zijn voor montage op douchebakken of perfect getegelde vloeren bestemd. In andere gevallen moet een gelijkwaardig douchebereik (afschot, afwatering) verzekerd zijn.



Maatwerk maatblad vereist
Alle maten opgegeven in mm.

Hoogte douchescherm	Breedte max. 1550 > 1000 stabilisatie ZDSS VSS FI noodzakelijk, pagina 124	Breedte vast segment > 300 stabilisatie ZDSS VSS FI noodzakelijk, pagina 124	Breedte deurvleugel	Artikelcode chrom ESg helder	Prijs in EUR excl. BTW 06/2022	Artikelcode chrom ESg helder met KermiCLEAN	Prijs in EUR excl. BTW 06/2022	Bestelinfo
tot 2000	tot 1050	min. 190/max. 900	max. 800	FI 1FN	1906,-	FI 1FN	2058,-	FI 1FN
	1051-1250	min. 190/max. 900	max. 800	FI 1FN	2047,-	FI 1FN	2199,-	+ hoogte douchescherm
	1251-1550	min. 190/max. 900	max. 800	FI 1FN	2261,-	FI 1FN	2413,-	+ breedte
								+ breedte vast segment + breedte deurvleugel + profiel-/beslagkleur + glas

Geen loodrechte muren/douchebak niet waterpas (± 2 mm tot ± 20 mm) zonder meerprijs

	Schuine zijde in glas (groter dan 20 mm)	+ EUR 248,- op prijs maatwerk per schuine zijde
	Uitsnijding in glas van vast segment	+ EUR 248,- op prijs maatwerk iedere uitsnijding
	Uitzonderlijke constructie	op aanvraag

Glassoorten	Meerprijs op ESg helder	
	Prijs	Prijs
Glassoorten via KermiEXTRA.		
■ ESg gesatineerd glas SR Opaco	+ 485,-	+ 485,-
■ ESg grijs getint glas	+ 485,-	+ 485,-

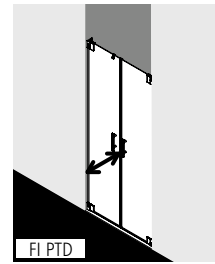
De exacte eindprijs kan pas na opmeting bepaald worden. Opmeting alleen door geschoold personeel of Kermi medewerker tegen berekening van geldend tarief.

KermiEXTRA						Prijs in EUR excl. BTW 06/2022 Meerprijs op prijs maatwerk in ESg helder +EUR 152,- voor KermiCLEAN
Grepen	XE 1	344,-	TU1, TU2, PA, GI	298,-	DI, PE, AT1, AT2, RA, LI, XE2, opening in het glas als greep	237,- pagina 366 - 371
Gezandstraald decor		15 %	Individueel decor op aanvraag			pagina 372 - 377
Spiegelglas	Breedte glas per artikel	- 550	406,-	551-950 700,-	951-1250 995,-	1251-2050 1400,- pagina 378 - 381
Profiel-/beslagkleuren	op chrom	20 %				pagina 382 - 385



Inbouwmogelijkheden

Nis



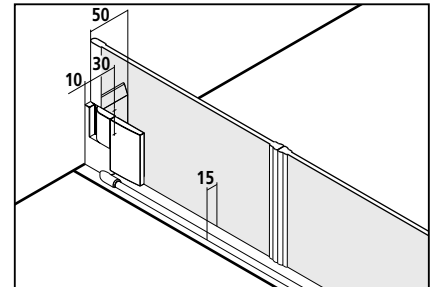
Productinfo

- Individueel op maat gemaakt.
- Voor inbouw in nis.
- Pendeldeur profielloos naar binnen en buiten te openen.
- Veiligheidsglas ESG 6 mm volgens EN 12150, optioneel met onderhoudsvriendelijke conditioneringslaag KermiCLEAN.
- Beslag en grepen uit hoogwaardig metaal.
- Beslag met liftstelsel bij openen van deur.
- Doorlopende magneetsluitingen en dichtingsprofielen, horizontale spatwaterdichting in gootvorm.
- Met bodemprofiel (hoogte 6 mm) ●●, of zonder bodemprofiel (bodenvrij) te monteren ●●●, zie pagina 20-21.
- FILIA voldoet aan de eisen van waterdichtheid volgens DIN EN 14428.
- Bij levering inbegrepen: bevestigingsmateriaal. Transparante handdoekhaak naar keuze te plaatsen.

Opmeting + montage

Informatie voor opmeting + montage zie pagina 14 - 15

Kermi doucheschermen zijn voor montage op douchebakken of perfect getegelde vloeren bestemd. In andere gevallen moet een gelijkwaardig douchebereik (afschot, afwatering) verzekerd zijn.





MADE IN GERMANY

CE EN 14428

TUV GS
produkt
Sicherheit

20 JAAR
verrijgbaarheidsgarantie
voor onderdelen

 Maatwerk maatblad vereist Alle maten opgegeven in mm.							
Hoogte douchescherm	Breedte max. 1850	Breedte per deurvleugel	Artikelcode chrom ESG helder	Prijs in EUR excl. BTW 06/2022	Artikelcode chrom ESG helder met KermiCLEAN	Prijs in EUR excl. BTW 06/2022	Bestelinfo
tot 2000	tot 1050	max. 1050	FI PTD	1906,-	FI PTD	2058,-	FI PTD
	1051-1250	max. 1050	FI PTD	2047,-	FI PTD	2199,-	+ hoogte douchescherm
	1251-1550	max. 1050	FI PTD	2261,-	FI PTD	2413,-	+ breedte
	1551-1850	max. 1050	FI PTD	2405,-	FI PTD	2557,-	+ breedte deurvleugel
							+ profiel-/beslagkleur + glas
Geen loodrechte muren/douchebak niet waterpas (± 2 mm tot ± 20 mm)			zonder meerprijs				
 Uitzonderlijke constructie			op aanvraag				

Glassoorten	Meerprijs op ESG helder	Meerprijs op ESG helder met KermiCLEAN
	Prijs	Prijs
Glassoorten via KermiEXTRA.		
■ ESG gesatineerd glas SR Opaco	+ 485,-	+ 485,-
■ ESG grijs getint glas	+ 485,-	+ 485,-

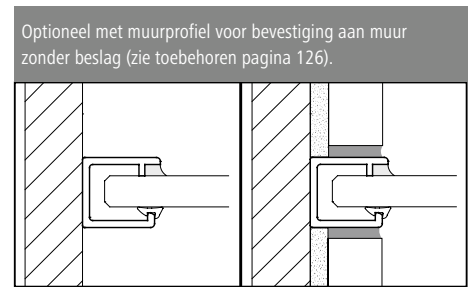
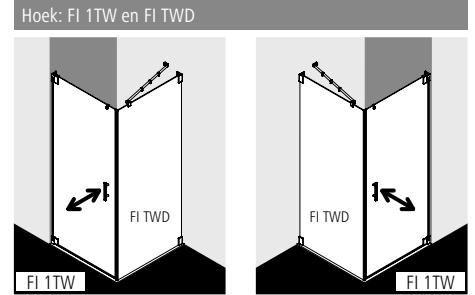
De exacte eindprijs kan pas na opmeting bepaald worden. Opmeting alleen door geschoold personeel of Kermi medewerker tegen berekening van geldend tarief.

KermiEXTRA							Prijs in EUR excl. BTW 06/2022 Meerprijs op prijs maatwerk in ESG helder +EUR 152,- voor KermiCLEAN	
Grepen 1 complete greep (binnen- en buitenzijde)	XE 1	344,-	TU1, TU2, PA, GI	298,-	DI, PE, AT1, AT2, RA, LI, XE2, opening in het glas als greep	237,-	pagina 366 - 371	
Gezandstraald decor		15 %	Individueel decor op aanvraag				pagina 372 - 377	
Spiegelglas	Breedte glas per artikel	- 550	406,-	551-950	700,-	951-1250 995,-	1251-2050 1400,-	pagina 378 - 381
Profiel-/beslagkleuren	op chrom		20 %				pagina 382 - 385	

Draaideur naar binnen en buiten te openen en zijwand



Inbouwmogelijkheden



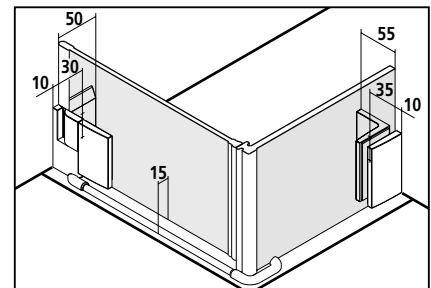
Productinfo

- Individueel op maat gemaakt.
- Draaideur profielloos naar binnen en buiten te openen en zijwand profielloos.
- Zijwand met FILIA-stabilisatie (binnenzijde) ZDSS VSS FI. De gebruikte stabilisering vergroot het product met 25 mm, pagina 16.
- Zijwand veiligheidsglas ESG 8 mm, draaideur veiligheidsglas ESG 6 mm volgens EN 12150, optioneel met onderhoudsvriendelijke conditioneringslaag KermiCLEAN.
- Beslag en grepen uit hoogwaardig metaal.
- Beslag met liftsysteem bij openen van deur.
- Doorlopende magneetsluitingen en dichtingsprofielen, horizontale spatwaterdichting in gootvorm.
- Met bodemprofiel (hoogte 6 mm) ●●, of zonder bodemprofiel (bodenvrij) te monteren ●●●, zie pagina 20-21.
- FILIA voldoet aan de eisen van waterdichtheid volgens DIN EN 14428.
- Bij levering inbegrepen: bevestigingsmateriaal. Transparante handdoekhaak naar keuze te plaatsen.

Opmeting + montage

Informatie voor opmeting + montage zie pagina 14 - 15

Kermi doucheschermen zijn voor montage op douchebakken of perfect getegelde vloeren bestemd. In andere gevallen moet een gelijkwaardig douchebereik (afschot, afwatering) verzekerd zijn.




FI 1TW + FI TWD

Maatwerk maatblad vereist - FI 1TW Alle maten opgegeven in mm.						
Hoogte douchescherm	Breedte max. 1050	Artikelcode chroom ESG helder	Prijs in EUR excl. BTW 06/2022	Artikelcode chroom ESG helder met KermiCLEAN	Prijs in EUR excl. BTW 06/2022	Bestelinfo
tot 2000	tot 1050	FI 1TW	1408,-	FI 1TW	1560,-	FI 1TW + hoogte douchescherm + breedte + profiel-/beslagkleur + glas

Maatwerk maatblad vereist - FI TWD Alle maten opgegeven in mm.						
Hoogte douchescherm	Breedte max. 1450	Artikelcode chroom ESG helder	Prijs in EUR excl. BTW 06/2022	Artikelcode chroom ESG helder met KermiCLEAN	Prijs in EUR excl. BTW 06/2022	Bestelinfo
tot 2000	tot 1050	FI TWD	938,-	FI TWD	1090,-	FI TWD
	1051-1250	FI TWD	1082,-	FI TWD	1234,-	+ hoogte douchescherm
	1251-1450	FI TWD	1292,-	FI TWD	1444,-	+ breedte + profiel-/beslagkleur + glas

Geen loodrechte muren/douchebak niet waterpas (± 2 mm tot ± 20 mm) zonder meerprijs

	Schuine zijde in glas (groter dan 20 mm)	+ EUR 248,- op prijs maatwerk per schuine zijde
	Uitsnijding in glas van FI TWD	+ EUR 248,- op prijs maatwerk iedere uitsnijding
	Uitzonderlijke constructie	op aanvraag

Glassoorten	Meerprijs op ESG helder	Meerprijs op ESG helder met KermiCLEAN
	Prijs	Prijs
Glassoorten via KermiEXTRA.		
■ ESG gesatineerd glas SR Opaco	+ 485,-	+ 485,-
■ ESG grijs getint glas	+ 485,-	+ 485,-

- Handdoekhouder 660 mm af-fabriek gemonteerd + EUR **340,-** op prijs maatwerk, verdere info pagina 124
- Handdoekhouder 340 mm af-fabriek gemonteerd + EUR **268,-** op prijs maatwerk, verdere info pagina 124
- Muurprofiel voor bevestiging zijwand aan muur zonder beslag ZDWO PRO FI toebehoren pagina 126

De exacte eindprijs kan pas na opmeting bepaald worden. Opmeting alleen door geschoold personeel of Kermi medewerker tegen berekening van geldend tarief.

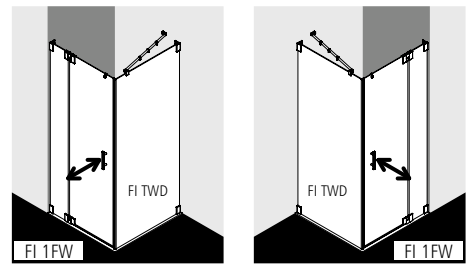
KermiEXTRA						Prijs in EUR excl. BTW 06/2022 Meerprijs op prijs maatwerk in ESG helder +EUR 152,- voor KermiCLEAN
Grepen	XE 1 344,-	TU1, TU2, PA, GI 298,-	DI, PE, AT1, AT2, RA, LI, XE2, opening in het glas als greep	237,-		pagina 366 - 371
Gezandstraald decor per artikel	15 %		Individueel decor op aanvraag			pagina 372 - 377
Spiegelglas	Breedte glas per artikel	- 550 406,-	551-950 700,-	951-1250 995,-	1251-2050 1400,-	pagina 378 - 381
Profiel-/beslagkleuren	op chroom	20 %				pagina 382 - 385

Draaideur naar binnen en buiten te openen met vast segment en zijwand

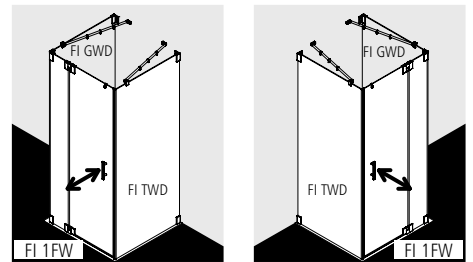


Inbouwmogelijkheden

Hoek: FI 1FW en FI TWD

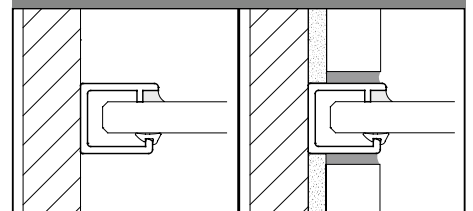


U-opstelling: FI 1FW en FI TWD en FI GWD (op aanvraag)



FI 1FW groter dan 1450 mm niet mogelijk.

Optioneel met muurprofiel voor bevestiging aan muur zonder beslag (zie toebehoren pagina 126).



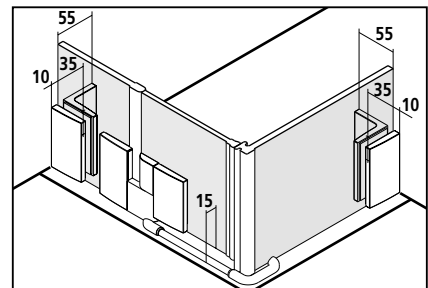
Productinfo

- Individueel op maat gemaakt.
- Draaideur profielloos naar binnen en buiten te openen met vast segment en zijwand profielloos.
- Zijwand met FILIA-stabilisatie (binnenzijde) ZDSS VSS FI Deur optioneel met FILIA-stabilisatie (binnenzijde). De gebruikte stabilisering vergroot het product met 25 mm, pagina 16.
- Zijwand en vast segment veiligheidsglas ESG 8 mm, draaideur veiligheidsglas ESG 6 mm volgens EN 12150, optioneel met onderhoudsvriendelijke conditioneringslaag KermiCLEAN.
- Beslag en grepen uit hoogwaardig metaal.
- Beslag met liftstelsel bij openen van deur.
- Doorlopende magneetsluitingen en dichtingsprofielen, horizontale spatwaterdichting in gootvorm.
- Met bodemprofiel (hoogte 6 mm) ●●, of zonder bodemprofiel (bodenvrij) te monteren ●●●, zie pagina 20-21.
- FILIA voldoet aan de eisen van waterdichtheid volgens DIN EN 14428.
- Bij levering inbegrepen: bevestigingsmateriaal. Transparante handdoekhaak naar keuze te plaatsen.

Opmeting + montage

Informatie voor opmeting + montage zie pagina 14 - 15

Kermi doucheschermen zijn voor montage op douchebakken of perfect getegelde vloeren bestemd. In andere gevallen moet een gelijkwaardig douchebereik (afschot, afwatering) verzekerd zijn.



FI 1FW + FI TWD

Maatwerk maatblad vereist - FI 1FW								
Alle maten opgegeven in mm.								
Hoogte douchescherm	Breedte max. 1550 > 1000 stabilisatie ZDSS VSS FI noodzakelijk, pagina 124	Breedte vast segment > 300 stabilisatie ZDSS VSS FI noodzakelijk, pagina 124	Breedte deurleugel	Artikelcode chrom-ESG helder	Prijs in EUR excl. BTW 06/2022	Artikelcode chrom-ESG helder met KermiCLEAN	Prijs in EUR excl. BTW 06/2022	Bestelinfo
tot 2000	tot 1050	min. 190/max. 900	max. 800	FI 1FW	1763,-	FI 1FW	1915,-	FI 1FW
	1051-1250	min. 190/max. 900	max. 800	FI 1FW	1906,-	FI 1FW	2058,-	+ hoogte douchescherm
	1251-1550	min. 190/max. 900	max. 800	FI 1FW	2118,-	FI 1FW	2270,-	+ breedte
								+ breedte vast segment
								+ breedte deurleugel
								+ profiel-/beslagkleur
								+ glas

Maatwerk maatblad vereist - FI TWD								
Alle maten opgegeven in mm.								
Hoogte douchescherm	Breedte max. 1450			Artikelcode chrom-ESG helder	Prijs in EUR excl. BTW 06/2022	Artikelcode chrom-ESG helder met KermiCLEAN	Prijs in EUR excl. BTW 06/2022	Bestelinfo
tot 2000	tot 1050			FI TWD	938,-	FI TWD	1090,-	FI TWD
	1051-1250			FI TWD	1082,-	FI TWD	1234,-	+ hoogte douchescherm
	1251-1450			FI TWD	1292,-	FI TWD	1444,-	+ breedte
								+ profiel-/beslagkleur
								+ glas

Geen loodrechte muren/douchebak niet waterpas (± 2 mm tot ± 20 mm) zonder meerprijs

	Schuine zijde in glas (groter dan 20 mm)	+ EUR 248,- op prijs maatwerk per schuine zijde
	Uitsnijding in glas van vast segment/FI TWD	+ EUR 248,- op prijs maatwerk iedere uitsnijding
	Uitzonderlijke constructie	op aanvraag

Glassoorten	Meerprijs op ESG helder	
	Prijs	Prijs
Glassoorten via KermiEXTRA.		
■ ESG gesatineerd glas SR Opaco	+ 485,-	+ 485,-
■ ESG grijs getint glas	+ 485,-	+ 485,-

- Handdoekhouder 660 mm af-fabriek gemonteerd + EUR **340,-** op prijs maatwerk, verdere info pagina 124
- Handdoekhouder 340 mm af-fabriek gemonteerd + EUR **268,-** op prijs maatwerk, verdere info pagina 124
- Muurprofiel voor bevestiging zijwand aan muur zonder beslag ZDWO PRO FI toebehoren pagina 126

De exacte eindprijs kan pas na opmeting bepaald worden. Opmeting alleen door geschoold personeel of Kermi medewerker tegen berekening van geldend tarief.

KermiEXTRA							Prijs in EUR excl. BTW 06/2022	
							Meerprijs op prijs maatwerk in ESG helder +EUR 152,- voor KermiCLEAN	
Grepen	XE 1	344,-	TU1, TU2, PA, GI	298,-	DI, PE, AT1, AT2, RA, LI, XE2, opening in het glas als greep	237,-	pagina 366 - 371	
Gezandstraald decor per artikel		15 %	Individueel decor op aanvraag				pagina 372 - 377	
Spiegelglas	Breedte glas per artikel	- 550	406,-	551-950	700,-	951-1250 995,-	1251-2050 1400,-	pagina 378 - 381
Profiel-/beslagkleuren	op chrom	20 %						pagina 382 - 385

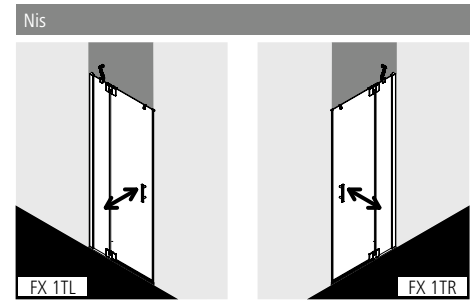
Draaideur naar binnen en buiten te openen met vast segment



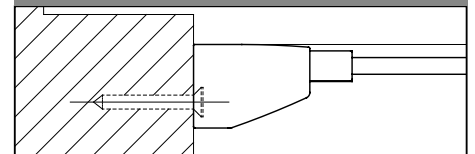
Productinfo

- Voor inbouw in nis.
- Draaideur deels profielloos naar binnen en buiten te openen met vast segment.
- Met FILIA-stabilisatie (binnenzijde) ZDSS VSS FX. De gebruikte stabilisering vergroot het product met 25 mm, pagina 16.
- Veiligheidsglas ESG 6 mm volgens EN 12150, optioneel met onderhoudsvriendelijke conditioneringslaag KermiCLEAN.
- Hoogwaardig geëloxeerde aluminium profielen, beslag en grepen uit hoogwaardig metaal.
- 25 mm verstelmogelijkheid in de breedte in muurprofiel van vast segment, 5 mm in muurprofiel aan sluitzijde.
- Beslag met liftstelsysteem bij openen van deur.
- Doorlopende magneetsluitingen en dichtingsprofielen, horizontale spatwaterdichting in gootvorm.
- Met bodemprofiel (hoogte 6 mm) ●●, of zonder bodemprofiel (bodenvrij) te monteren ●●●, zie pagina 20-21.
- FILIA XP voldoet aan de eisen van waterdichtheid volgens DIN EN 14428.
- Bij levering inbegrepen: bevestigingsmateriaal. Transparante handdoekhaak naar keuze te plaatsen.

Inbouwmogelijkheden



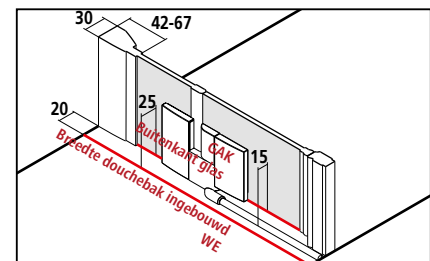
Aan vooruitstekende muur: optioneel met af-fabriek aangepast muurprofiel als maatwerk. Maatblad vereist.



Opmeting + montage

Informatie voor opmeting + montage zie pagina 14 - 15

Kermi doucheschermen zijn voor montage op douchebakken of perfect getegelde vloeren bestemd. In andere gevallen moet een gelijkwaardig doucheberek (afschot, afwatering) verzekerd zijn.



Breedteverstelbereik BV = breedte douchebak ingebouwd WE



FX 1TR/L

Standaarddeel

Alle maten opgegeven in mm bij loodrechte muren.
 Douchebak/vloer niet waterpas onder vast segment max. 2 mm, totaal max. 3 mm, zoniet maatwerk en schuine zijde noodzakelijk.
 Hoogte 1850 mm (FX 1TR/L...18..K) is prijs gelijk met hoogte 2000 mm.
 Verbredingsmogelijkheid met verbredingsprofiel ZDSVSV1FX...K toebehoren, pagina 124.

Bij bestelling steeds aangeven:

FX 1TR = scharnierzijde rechts
 FX 1TL = scharnierzijde links

Hoogte douchescherm	Breedte douchebak ingebouwd WE in nis zie pagina 14-15	Douchebak Getegelde vloer	Instapbreedte	Breedte vast segment	Artikelcode zilver hoogglans = V ESG helder = A	Prijs in EUR excl. BTW 06/2022	Artikelcode zilver hoogglans = V ESG helder met KermiCLEAN = P	Prijs in EUR excl. BTW 06/2022
2000	730-760	750	439	250-275	FX 1TR/L 07520 VAK	1464,-	FX 1TR/L 07520 VPK	1616,-
	780-810	800	489	250-275	FX 1TR/L 08020 VAK		FX 1TR/L 08020 VPK	
	880-910	900	589	250-275	FX 1TR/L 09020 VAK		FX 1TR/L 09020 VPK	
	980-1010	1000	689	250-275	FX 1TR/L 10020 VAK	1680,-	FX 1TR/L 10020 VPK	1832,-
	1080-1110	1100	689	350-375	FX 1TR/L 11020 VAK		FX 1TR/L 11020 VPK	
	1180-1210	1200	689	450-475	FX 1TR/L 12020 VAK		FX 1TR/L 12020 VPK	
	1280-1310	1300	689	550-575	FX 1TR/L 13020 VAK	1889,-	FX 1TR/L 13020 VPK	2041,-
	1380-1410	1400	689	650-675	FX 1TR/L 14020 VAK		FX 1TR/L 14020 VPK	

Maatwerk maatblad vereist

Alle maten opgegeven in mm.
 Breedteverstelbaarheid maatwerk + 18 mm / - 13 mm.

Bij bestelling steeds aangeven:

FX 1TR = scharnierzijde rechts
 FX 1TL = scharnierzijde links

Hoogte douchescherm	Breedte douchebak ingebouwd WE max. 1650	Breedte vast segment	Breedte deurvlugel	Artikelcode zilver hoogglans ESG helder	Prijs in EUR excl. BTW 06/2022	Artikelcode zilver hoogglans ESG helder met KermiCLEAN	Prijs in EUR excl. BTW 06/2022	Bestelinfo
tot 2000	601-950	min. 170/max. 880	max. 800	FX 1TR/L	1680,-	FX 1TR/L	1832,-	FX 1TR/L
	951-1250	min. 170/max. 880	max. 800	FX 1TR/L	1821,-	FX 1TR/L	1973,-	+ hoogte douchescherm
	1251-1650	min. 170/max. 880	max. 800	FX 1TR/L	2035,-	FX 1TR/L	2187,-	+ breedte douchebak ingebouwd + breedte vast segment + breedte deurvlugel + profiel-/beslagkleur + glas



Schuine zijde

+ EUR 391,- op prijs maatwerk per schuine zijde



Uitsnijding

+ EUR 391,- op prijs maatwerk iedere uitsnijding



Uitzonderlijke constructie

op aanvraag

Glassoorten

Glassoorten via KermiEXTRA.	Meerprijs op ESG helder		Meerprijs op ESG helder met KermiCLEAN	
	Code	Prijs	Code	Prijs
■ ESG gesatineerd glas SR Opaco	U	+ 485,-	Y	+ 485,-
■ ESG grijs getint glas	L	+ 485,-	M	+ 485,-

Bestelvoorbeeld:

FX 1TR 07520 VYK

V = zilver hoogglans

Y = ESG gesatineerd glas SR Opaco met KermiCLEAN

KermiEXTRA

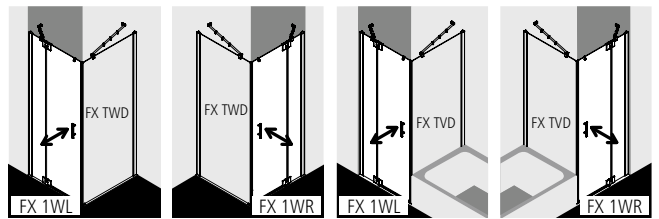
Prijs in EUR excl. BTW 06/2022
 Meerprijs op prijs standaarddeel/prijs maatwerk in ESG helder
 +EUR 152,- voor KermiCLEAN

Grepen	XE 1	344,-	TU1, TU2, PA, GI	298,-	DI, PE, AT1, AT2, RA, LI, XE2, opening in het glas als greep	237,-	pagina 366-371			
Gezandstraald decor		15 %	Individueel decor op aanvraag				pagina 372-377			
Spiegelglas	Breedte glas per artikel	- 550	406,-	551-950	700,-	951-1250	995,-	1251-2050	1400,-	pagina 378-381
Profiel-/beslagkleuren	op zilver hoogglans		20 %					pagina 382-385		

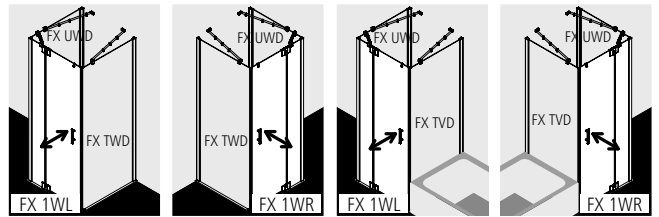


Inbouwmogelijkheden

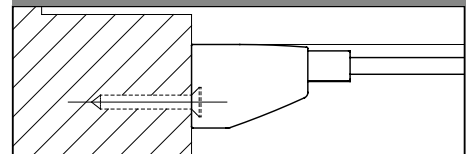
Hoek: FX 1WR/L en FX TWD (pagina 118) / FX TVD (op aanvraag)



U-opstelling: FX 1WR/L maatwerk en FX TWD (pagina 118) / FX TVD (op aanvraag) en FX UWD (op aanvraag)



Aan vooruitstekende muur: optioneel met af-fabriek aangepast muurprofiel als maatwerk. Maatblad vereist.



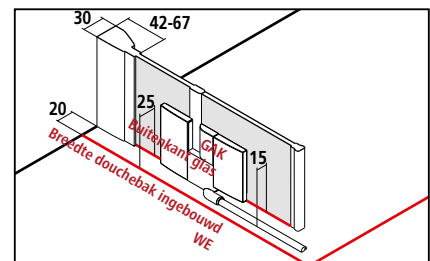
Productinfo

- Voor combinatie aan sluitzijde met FX TWD zijwand / FX TVD zijwand verkort naast badkuip.
- Draaideur deels profielloos naar binnen en buiten te openen met vast segment.
- Met FILIA-stabilisatie (binnenzijde) ZDSS VSS FX. De gebruikte stabilisering vergroot het product met 25 mm, pagina 16.
- Veiligheidsglas ESG 6 mm volgens EN 12150, optioneel met onderhoudsvriendelijke conditioneringslaag KermiCLEAN.
- Hoogwaardig geëloxeerde aluminium profielen, beslag en grepen uit hoogwaardig metaal.
- 25 mm verstelmogelijkheid in de breedte in muurprofiel.
- Beslag met liftstelsel bij openen van deur.
- Doorlopende magneetsluiting en dichtingsprofielen, horizontale spatwaterdichting in gootvorm.
- Met bodemprofiel (hoogte 6 mm) ●●, of zonder bodemprofiel (bodenvrij) te monteren ●●●, zie pagina 20-21.
- FILIA XP voldoet aan de eisen van waterdichtheid volgens DIN EN 14428.
- Bij levering inbegrepen: bevestigingsmateriaal. Transparante handdoekhaak naar keuze te plaatsen.

Opmeting + montage

Informatie voor opmeting + montage zie pagina 14 - 15

Kermi doucheschermen zijn voor montage op douchebakken of perfect getegelde vloeren bestemd. In andere gevallen moet een gelijkwaardig doucheberek (afschot, afwatering) verzekerd zijn.



Breedteverstelbaar BV nis = breedte douchebak ingebouwd WE




Breedteverstelbaar BV hoek = breedte douchebak ingebouwd WE - 10 mm



FX 1WR/L

Standaarddeel op douchebak en getegelde vloer							Bij bestelling steeds aangeven:			
Alle maten opgegeven in mm bij loodrechte muren. Douchebak/vloer niet waterpas onder vast segment max. 2 mm, totaal max. 3 mm, zoniet maatwerk en schuine zijde noodzakelijk. Hoogte 1850 mm (FX 1WR/L...18..K) is prijs gelijk met hoogte 2000 mm. Verbredingsmogelijkheid met verbredingsprofiel ZDSVSV1FX...K toebehoren, pagina 124.							FX 1WR = draaideur / scharnierzijde rechts FX 1WL = draaideur / scharnierzijde links			
Hoogte douchescherm	Breedte douchebak ingebouwd WE		Buitenkant glas GAK	Douchebak Getegelde vloer	Instapbreedte	Breedte vast segment	Artikelcode zilver hoogglans = V ESG helder = A	Prijs in EUR excl. BTW 06/2022	Artikelcode zilver hoogglans = V ESG helder met KermiCLEAN = P	Prijs in EUR excl. BTW 06/2022
	met FX TWD zie pagina 14-15	met FX TVD zie pagina 14-15	met FX TWD zie pagina 14-15							
2000	735-760	730-755	710-735	750	431	250-275	FX 1WR/L 07520 VAK	1323,-	FX 1WR/L 07520 VPK	1475,-
	760-785	755-780	735-760	750	456	140-165	FX 1WR/L 07820 VAK		FX 1WR/L 07820 VPK	
	785-810	780-805	760-785	800	481	250-275	FX 1WR/L 08020 VAK		FX 1WR/L 08020 VPK	
	810-835	805-830	785-810	800	506	250-275	FX 1WR/L 08320 VAK		FX 1WR/L 08320 VPK	
	885-910	880-905	860-885	900	581	250-275	FX 1WR/L 09020 VAK		FX 1WR/L 09020 VPK	
	910-935	905-930	885-910	900	606	250-275	FX 1WR/L 09320 VAK		FX 1WR/L 09320 VPK	
	985-1010	980-1005	960-985	1000	681	250-275	FX 1WR/L 10020 VAK	1536,-	FX 1WR/L 10020 VPK	1688,-
	1010-1035	1005-1030	985-1010	1000	676	280-305	FX 1WR/L 10320 VAK		FX 1WR/L 10320 VPK	
	1085-1110	1080-1105	1060-1085	1100	681	350-375	FX 1WR/L 11020 VAK		FX 1WR/L 11020 VPK	
	1185-1210	1180-1205	1160-1185	1200	681	450-475	FX 1WR/L 12020 VAK		FX 1WR/L 12020 VPK	
	1210-1235	1205-1230	1185-1210	1200	676	480-505	FX 1WR/L 12320 VAK		FX 1WR/L 12320 VPK	
	1285-1310	1280-1305	1260-1285	1300	681	550-575	FX 1WR/L 13020 VAK	1747,-	FX 1WR/L 13020 VPK	1899,-
	1385-1410	1380-1405	1360-1385	1400	681	650-675	FX 1WR/L 14020 VAK		FX 1WR/L 14020 VPK	
1410-1435	1405-1430	1385-1410	1400	676	680-705	FX 1WR/L 14320 VAK		FX 1WR/L 14320 VPK		

Maatwerk maatblad vereist				Bij bestelling steeds aangeven:				
Alle maten opgegeven in mm. Breedteverstelbaarheid maatwerk + 15 mm / - 10 mm.				FX 1WR = draaideur / scharnierzijde rechts FX 1WL = draaideur / scharnierzijde links		Maat = breedte douchebak ingebouwd Maat = buitenkant glas Zie hiervoor ook op pagina 14-15.		
Hoogte douchescherm	Breedte douchebak ingebouwd WE max. 1550	Breedte vast segment	Breedte deurleugel	Artikelcode zilver hoogglans ESG helder	Prijs in EUR excl. BTW 06/2022	Artikelcode zilver hoogglans ESG helder met KermiCLEAN	Prijs in EUR excl. BTW 06/2022	Bestelinfo
	tot 2000	601-950	min. 170/max. 880	max. 800	FX 1WR/L	1536,-	FX 1WR/L	1688,-
951-1250		min. 170/max. 880	max. 800	FX 1WR/L	1680,-	FX 1WR/L	1832,-	+ hoogte douchescherm
1251-1550		min. 170/max. 880	max. 800	FX 1WR/L	1889,-	FX 1WR/L	2041,-	+ breedte douchebak ingebouwd / buitenkant glas + breedte vast segment + breedte deurleugel + profiel-/beslagkleur + glas

	Schuine zijde	+ EUR 391,- op prijs maatwerk per schuine zijde
	Uitsnijding	+ EUR 391,- op prijs maatwerk iedere uitsnijding
	Uitzonderlijke constructie	op aanvraag

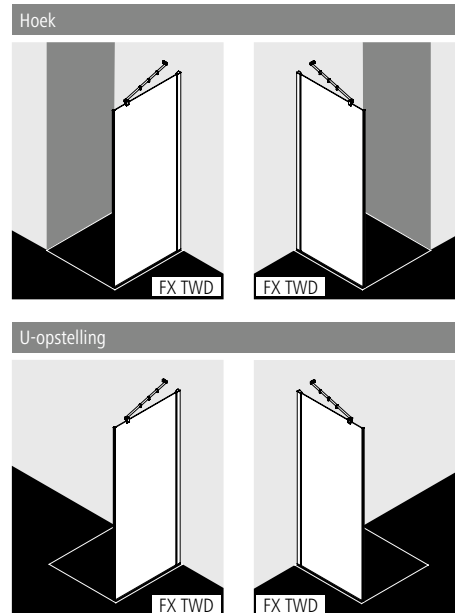
Glassoorten	Meerprijs op ESG helder		Meerprijs op ESG helder met KermiCLEAN	
	Code	Prijs	Code	Prijs
Glassoorten via KermiEXTRA.				
■ ESG gesatineerd glas SR Opaco	U	+ 485,-	Y	+ 485,-
■ ESG grijs getint glas	L	+ 485,-	M	+ 485,-

Bestelvoorbeeld:
FX 1WR 07520 VYK
 V = zilver hoogglans
 Y = ESG gesatineerd glas SR Opaco met KermiCLEAN

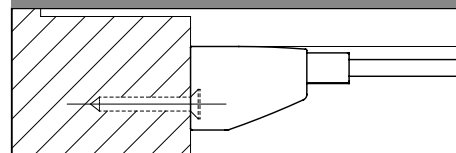
KermiEXTRA							Prijs in EUR excl. BTW 06/2022 Meerprijs op prijs standaarddeel/prijs maatwerk in ESG helder +EUR 152,- voor KermiCLEAN			
Grepen	XE 1	344,-	TU1, TU2, PA, GI	298,-	DI, PE, AT1, AT2, RA, LI, XE2, opening in het glas als greep	237,-	pagina 366 - 371			
Gezandstraald decor		15 %	Individueel decor op aanvraag				pagina 372 - 377			
Spiegelglas	Breedte glas per artikel	- 550	406,-	551-950	700,-	951-1250	995,-	1251-2050	1400,-	pagina 378 - 381
Profiel-/beslagkleuren	op zilver hoogglans	20 %					pagina 382 - 385			



Inbouwmogelijkheden



Aan vooruitstekende muur: optioneel met af-fabriek aangepast muurprofiel als maatwerk. Maatblad vereist.



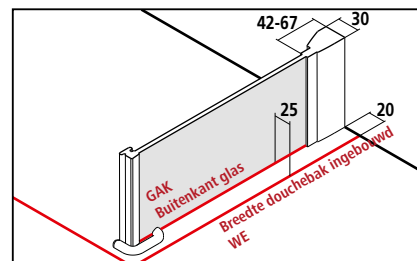
Productinfo

- Voor combinatie met FX 1WR/L draaideur met vast segment.
- Zijwand deels profielloos.
- Met FILIA-stabilisatie (binnenzijde) ZDSS VSS FX. De gebruikte stabilisering vergroot het product met 25 mm, pagina 16.
- Veiligheidsglas ESG 6 mm volgens EN 12150, optioneel met onderhoudsvriendelijke conditioneringslaag KermiCLEAN.
- Hoogwaardig geëloxeerde aluminium profielen.
- 25 mm verstelmogelijkheid in de breedte in muurprofiel.
- Doorlopende magneetsluitingen.
- FILIA XP voldoet aan de eisen van waterdichtheid volgens DIN EN 14428.
- Bij levering inbegrepen: bevestigingsmateriaal.

Opmeting + montage

Informatie voor opmeting + montage zie pagina 14 - 15

Kermi doucheschermen zijn voor montage op douchebakken of perfect getegelde vloeren bestemd. In andere gevallen moet een gelijkwaardig doucheberek (afschot, afwatering) verzekerd zijn.



Breedteverstelbereik BV = breedte douchebak ingebouwd WE – 10 mm



Hoogte douchescherm		Breedte douchebak ingebouwd WE	Buitenkant glas GAK	Douchebak Getegelde vloer	Breedte zijwand vrijstaand	Artikelcode zilver hoogglans = V ESG helder = A	Prijs in EUR excl. BTW 06/2022	Artikelcode zilver hoogglans = V ESG helder met KermiCLEAN = P	Prijs in EUR excl. BTW 06/2022
zie pagina 14-15		zie pagina 14-15	zie pagina 14-15						
2000	735-760	710-735	750	710-735	FX TWD 07520 VAK	953,-	FX TWD 07520 VPK	1105,-	
	760-785	735-760	750	735-760	FX TWD 07820 VAK		FX TWD 07820 VPK		
	785-810	760-785	800	760-785	FX TWD 08020 VAK		FX TWD 08020 VPK		
	810-835	785-810	800	785-810	FX TWD 08320 VAK		FX TWD 08320 VPK		
	885-910	860-885	900	860-885	FX TWD 09020 VAK		FX TWD 09020 VPK		
	910-935	885-910	900	885-910	FX TWD 09320 VAK		FX TWD 09320 VPK		
	985-1010	960-985	1000	960-985	FX TWD 10020 VAK	1167,-	FX TWD 10020 VPK	1319,-	
	1010-1035	985-1010	1000	985-1010	FX TWD 10320 VAK		FX TWD 10320 VPK		

Hoogte douchescherm		Breedte douchebak ingebouwd WE max. 1450	Artikelcode zilver hoogglans ESG helder	Prijs in EUR excl. BTW 06/2022	Artikelcode zilver hoogglans ESG helder met KermiCLEAN	Prijs in EUR excl. BTW 06/2022	Bestelinfo
tot 2000	tot 950		FX TWD	1167,-	FX TWD	1319,-	FX TWD
	951-1250		FX TWD	1308,-	FX TWD	1460,-	+ hoogte douchescherm
	1251-1450		FX TWD	1521,-	FX TWD	1673,-	+ breedte douchebak ingebouwd / buitenkant glas + profiel-/beslagkleur + glas

	Schuine zijde	+ EUR 169,- op prijs maatwerk per schuine zijde
	Uitsnijding	+ EUR 169,- op prijs maatwerk iedere uitsnijding
	Uitzonderlijke constructie	op aanvraag

Glassoorten	Meerprijs op ESG helder		Meerprijs op ESG helder met KermiCLEAN	
	Code	Prijs	Code	Prijs
■ ESG gesatineerd glas SR Opaco	U	+ 485,-	Y	+ 485,-
■ ESG grijs getint glas	L	+ 485,-	M	+ 485,-

Bestelvoorbeeld:
FX TWD 07520 VYK
V = zilver hoogglans
Y = ESG gesatineerd glas SR Opaco met KermiCLEAN

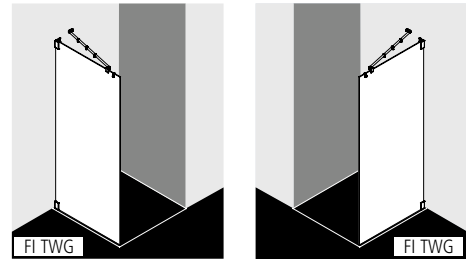
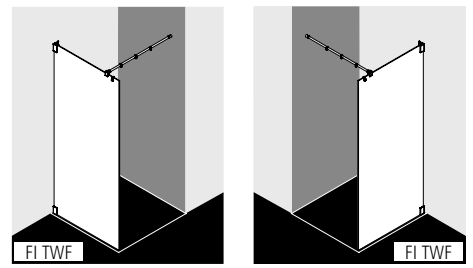
- Handdoekhouder 660 mm af-fabriek gemonteerd + EUR 340,- op prijs maatwerk, verdere info pagina 124
- Handdoekhouder 340 mm af-fabriek gemonteerd + EUR 268,- op prijs maatwerk, verdere info pagina 124

KermiEXTRA		Prijs in EUR excl. BTW 06/2022 Meerprijs op prijs standaarddeel/prijs maatwerk in ESG helder +EUR 152,- voor KermiCLEAN								
Gezandstraald decor	15 %	Individueel decor op aanvraag					pagina 372 - 377			
Spiegelglas	Breedte glas per artikel	- 550	406,-	551-950	700,-	951-1250	995,-	1251-2050	1400,-	pagina 378 - 381
Profiel-/beslagkleuren	op zilver hoogglans	20 %						pagina 382 - 385		

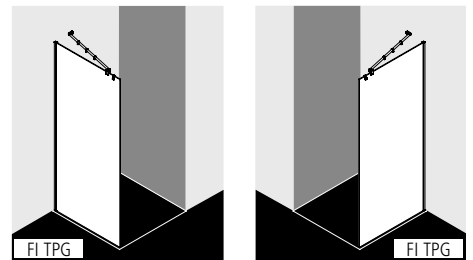
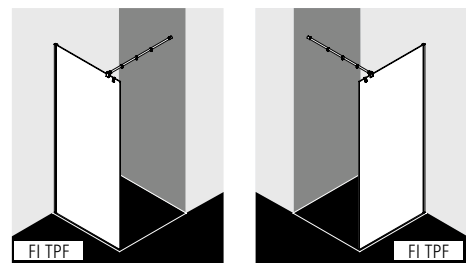


Inbouwmogelijkheden

Hoek met muurbedslag:



Hoek met muurprofiel:



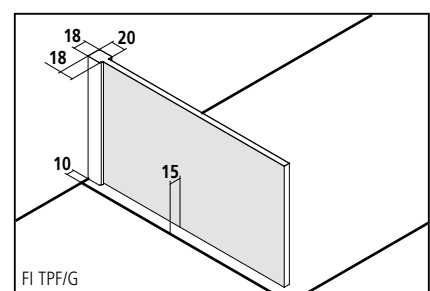
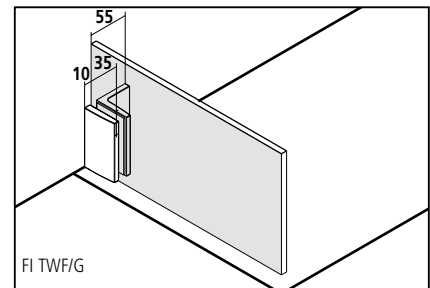
Productinfo

- Individueel op maat gemaakt of als standaarddeel.
- WALK-IN glazen wand profielloos / deels profielloos met muurbedsting.
- Met FILIA-stabilisatie ZDSS S90 FI120ZK (FI TWF, FI TPF) of met FILIA-stabilisatie ZDSS VSS FI (FI TWG, FI TPG). De gebruikte stabilisering vergroot het product met 25 mm, pagina 16.
- Veiligheidsglas ESG 8 mm volgens EN 12150, optioneel met onderhoudsvriendelijke conditioneringslaag KermiCLEAN.
- Beslag uit hoogwaardig metaal.
- Muurprofiel uit hoogwaardig geëloxeerd aluminium.
- Stabilisatie uit hoogwaardig geëloxeerd aluminium en hoogwaardig metaal.
- 5 mm verstelmogelijkheid in het muurprofiel.
- FILIA voldoet aan de eisen van waterdichtheid volgens DIN EN 14428.
- Bij levering inbegrepen: bevestigingsmateriaal. Transparante handdoekhaak naar keuze te plaatsen.

Opmeting + montage

Informatie voor opmeting + montage zie pagina 14 - 15

Kermi doucheschermen zijn voor montage op douchebakken of perfect getegelde vloeren bestemd. In andere gevallen moet een gelijkwaardig doucheberek (afschot, afwatering) verzekerd zijn.



MADE IN GERMANY

CE EN 14428

TUV GS
Sicherheitsglas

20 JAAR verkrijgbaarheidsgarantie voor onderdelen

FI TWF/G / FI TPF/G

Standaarddeel		Bij bestelling steeds aangeven:	
Alle maten opgegeven in mm bij loodrechte muren. 90° stabilisatie kan bij montage ingekort worden.		FI TWF = 90° stabilisatie (lengte 1220 mm) FI TWG = 45° stabilisatie variabel	
WALK-IN Wall rechts en links te gebruiken.			
Hoogte douchescherm	Totale breedte	Artikelcode zilver hoogglans / chroom = V ESG helder = A	Prijs in EUR excl. BTW 06/2022
2000	800	FI TWF/G 08020 VAK	938,-
	900	FI TWF/G 09020 VAK	
	1000	FI TWF/G 10020 VAK	
	1200	FI TWF/G 12020 VAK	1082,-
	1400	FI TWF/G 14020 VAK	1292,-

Standaarddeel		Bij bestelling steeds aangeven:	
Alle maten opgegeven in mm bij loodrechte muren. 90° stabilisatie kan bij montage ingekort worden. 5 mm verstelmogelijkheid in muurprofiel.		FI TPF = 90° stabilisatie (lengte 1220 mm) FI TPG = 45° stabilisatie variabel	
WALK-IN Wall rechts en links te gebruiken.			
Hoogte douchescherm	Totale breedte	Artikelcode zilver hoogglans = V ESG helder = A	Prijs in EUR excl. BTW 06/2022
2000	775	FI TPF/G 07720 VAK	938,-
	800	FI TPF/G 08020 VAK	
	875	FI TPF/G 08720 VAK	
	900	FI TPF/G 09020 VAK	
	975	FI TPF/G 09720 VAK	
	1000	FI TPF/G 10020 VAK	
	1175	FI TPF/G 11720 VAK	1082,-
	1200	FI TPF/G 12020 VAK	
	1375	FI TPF/G 13720 VAK	1292,-
	1400	FI TPF/G 14020 VAK	

Maatwerk maatblad vereist		Bij bestelling steeds aangeven:	
Alle maten opgegeven in mm. 90° stabilisatie kan bij montage ingekort worden. 5 mm verstelmogelijkheid FI TPF/G in muurprofiel.		FI TWF/TPF = 90° stabilisatie FI TWG/TPG = 45° stabilisatie variabel	
WALK-IN Wall rechts en links te gebruiken.			
Hoogte douchescherm	Totale breedte max. 2000 bij hoogte tot 1450 max. 1850 bij hoogte tot 2000	Artikelcode zilver hoogglans / chroom ESG helder	Prijs in EUR excl. BTW 06/2022
tot 1450	tot 1450	FI TWF / FI TPF	938,-
	1451-1650	FI TWF / FI TPF	1082,-
	1651-2000	FI TWF / FI TPF	1292,-
1451-2000	tot 1050	FI TWF/G / FI TPF/G	938,-
	1051-1250	FI TWF/G / FI TPF/G	1082,-
	1251-1450	FI TWF/G / FI TPF/G	1292,-
	1451-1650	FI TWF / FI TPF	1502,-
	1651-1850	FI TWF / FI TPF	1712,-

Geen loodrechte muren/douchebak niet waterpas (± 2 mm tot ± 20 mm)

zonder meerprijs

	Schuine zijde in glas (groter dan 20 mm)	+ EUR 248,- op prijs maatwerk per schuine zijde
	Uitsnijding in glas	+ EUR 248,- op prijs maatwerk iedere uitsnijding
	Uitzonderlijke constructie	op aanvraag

Glassoorten	Meerprijs op ESG helder		Meerprijs op ESG helder met KermiCLEAN	
	Code	Prijs	Code	Prijs
■ ESG gesatineerd glas SR Opaco	U	+ 485,-	Y	+ 485,-
■ ESG grijs getint glas	L	+ 485,-	M	+ 485,-

Bestelvoorbeeld:
FI TWF 08020 VYK
 F = 90° stabilisatie
 V = zilver hoogglans/chroom
 Y = ESG gesatineerd glas SR Opaco met KermiCLEAN

- Glaskantbeschermingsprofiel verticaal ZDGK PRO FI kan achteraf geplaatst worden
- Glaskantbeschermingsprofiel horizontaal door fabriek voorgemonteerd bij FI TWF/FI TWG. WALK-IN Wall rechts/links aangeven.
- Handdoekhouder 660 mm af-fabriek gemonteerd
- Handdoekhouder 340 mm af-fabriek gemonteerd

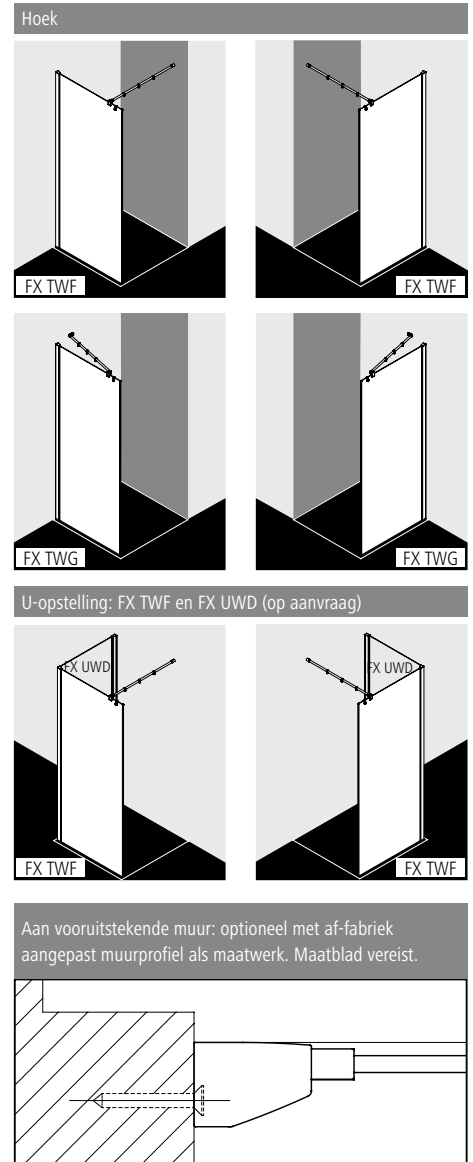
toebehoren pagina 125
 + EUR 248,- op prijs maatwerk

+ EUR 340,- op prijs maatwerk, verdere info pagina 124
 + EUR 268,- op prijs maatwerk, verdere info pagina 124

KermiEXTRA		Prijs in EUR excl. BTW 06/2022	
		Meerprijs op prijs standaarddeel/prijs maatwerk in ESG helder +EUR 152,- voor KermiCLEAN	
Gezandstraald decor	15 %	Individueel decor op aanvraag	pagina 372 - 377
Spiegelglas	Breedte glas per artikel	- 550 406,- 551-950 700,- 951-1250 995,- 1251-2050 1400,-	pagina 378 - 381
Profiel-/beslagkleuren	op zilver hoogglans/chroom	20 %	pagina 382 - 385



Inbouwmogelijkheden



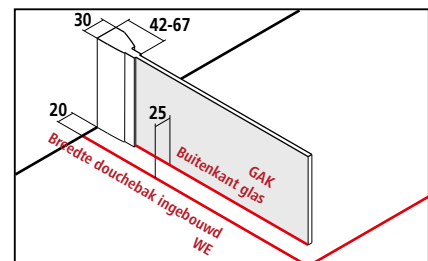
Productinfo

- WALK-IN glazen wand deels profielloos met muurbevestiging.
- Met FILIA stabilisatie ZDSS S90 FX120ZK (FX TWF) of met FILIA stabilisatie (FX TWG) ZDSS VSS FX. De gebruikte stabilisering vergroot het product met 25 mm, pagina 16.
- Veiligheidsglas ESG 6 mm volgens EN 12150, optioneel met onderhoudsvriendelijke conditioneringslaag KermiCLEAN.
- Hoogwaardig geëloxeerde aluminium profielen.
- Stabilisatie uit hoogwaardig geëloxeerd aluminium en hoogwaardig metaal.
- 25 mm verstelmogelijkheid in de breedte in muurprofiel.
- FILIA XP voldoet aan de eisen van waterdichtheid volgens DIN EN 14428.
- Bij levering inbegrepen: bevestigingsmateriaal. Transparante handdoekhaak naar keuze te plaatsen.

Opmeting + montage

Informatie voor opmeting + montage zie pagina 14 - 15

Kermi doucheschermen zijn voor montage op douchebakken of perfect getegelde vloeren bestemd. In andere gevallen moet een gelijkwaardig doucheberek (afschot, afwatering) verzekerd zijn.



Breedteverstelbereik BV = breedte douchebak ingebouwd WE – 10 mm



FX TWF/G

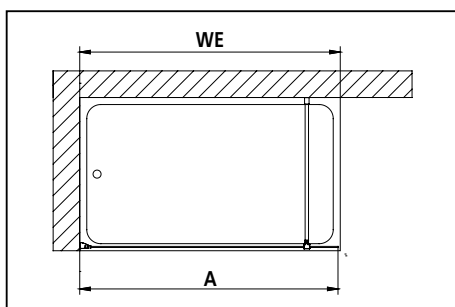
Standaarddeel		Bij bestelling steeds aangeven:		WALK-IN Wall rechts en links te gebruiken.		
Alle maten opgegeven in mm bij loodrechte muren. Douchebak/vloer niet waterpas onder WALK-IN Wall max. 3 mm, zoniet maatwerk en schuine zijde noodzakelijk. 90° stabilisatie kan bij montage ingekort worden. Hoogte 1850 mm (FX TWF/G...18..K) is prijs gelijk met hoogte 2000 mm.		FX TWF = 90° stabilisatie (lengte 1220 mm) FX TWG = 45° stabilisatie variabel				
Hoogte douchescherm	Breedte douchebak ingebouwd WE zie pagina 14- 15	Totale breedte A	Artikelcode zilver hoogglans = V ESG helder = A	Prijs in EUR excl. BTW 06/2022	Artikelcode zilver hoogglans = V ESG helder met KermiCLEAN = P	Prijs in EUR excl. BTW 06/2022
2000	735-760	725-750	FX TWF/G 07520 VAK	953,-	FX TWF/G 07520 VPK	1105,-
	785-810	775-800	FX TWF/G 08020 VAK		FX TWF/G 08020 VPK	
	885-910	875-900	FX TWF/G 09020 VAK		FX TWF/G 09020 VPK	
	985-1010	975-1000	FX TWF/G 10020 VAK	1167,-	FX TWF/G 10020 VPK	1319,-
	1185-1210	1175-1200	FX TWF/G 12020 VAK		FX TWF/G 12020 VPK	
	1385-1410	1375-1400	FX TWF/G 14020 VAK	1378,-	FX TWF/G 14020 VPK	1530,-

Maatwerk maatblad vereist		Bij bestelling steeds aangeven:		WALK-IN Wall rechts en links te gebruiken.		
Alle maten opgegeven in mm. 90° stabilisatie kan bij montage ingekort worden. Breedteverstelbaarheid maatwerk + 15 mm / - 10 mm.		FX TWF = 90° stabilisatie FX TWG = 45° stabilisatie variabel				
Hoogte douchescherm	Breedte douchebak ingebouwd max. 1800 bij hoogte tot 1450 max. 1550 bij hoogte tot 2000	Artikelcode zilver hoogglans ESG helder	Prijs in EUR excl. BTW 06/2022	Artikelcode zilver hoogglans ESG helder met KermiCLEAN	Prijs in EUR excl. BTW 06/2022	Bestelinfo
tot 1450	tot 1450	FX TWF	1167,-	FX TWF	1319,-	FX TWF/G
	1451-1650	FX TWF	1308,-	FX TWF	1460,-	+ hoogte douchescherm
	1651-1800	FX TWF	1521,-	FX TWF	1673,-	+ Totale breedte /
1451-2000	tot 950	FX TWF/G	1167,-	FX TWF/G	1319,-	breedte douchebak ingebouwd
	951-1250	FX TWF/G	1308,-	FX TWF/G	1460,-	+ profiel-/beslagkleur
	1251-1450	FX TWF/G	1521,-	FX TWF/G	1673,-	+ glas
	1451-1550	FX TWF	1734,-	FX TWF	1886,-	+ lengte stabilisatie (max. 1220)

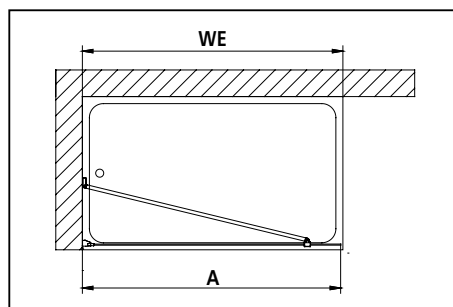
	Schuine zijde	+ EUR 169,- op prijs maatwerk per schuine zijde
	Uitsnijding	+ EUR 169,- op prijs maatwerk iedere uitsnijding
	Uitzonderlijke constructie	op aanvraag

Glassoorten	Meerprijs op ESG helder		Meerprijs op ESG helder met KermiCLEAN		Bestelvoorbeeld: FX TWF 07520 VYK F = 90° stabilisatie V = zilver hoogglans Y = ESG gesatineerd glas SR Opaco met KermiCLEAN
	Code	Prijs	Code	Prijs	
Glassoorten via KermiEXTRA.					
■ ESG gesatineerd glas SR Opaco	U	+ 485,-	Y	+ 485,-	
■ ESG grijs getint glas	L	+ 485,-	M	+ 485,-	

- Glaskantbeschermingsprofiel verticaal ZDGK PRO FX kan achteraf geplaatst worden toebehoren pagina 125
- Handdoekhouder 660 mm af-fabriek gemonteerd + EUR **340,-** op prijs maatwerk, verdere info pagina 124
- Handdoekhouder 340 mm af-fabriek gemonteerd + EUR **268,-** op prijs maatwerk, verdere info pagina 124

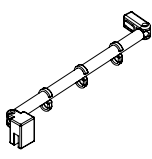
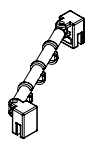
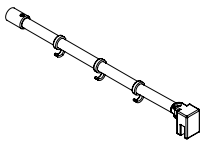
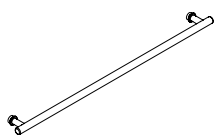
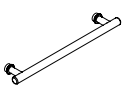
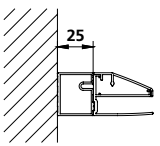
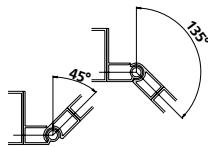


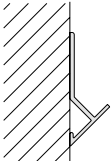
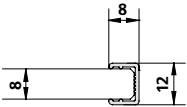
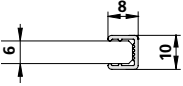
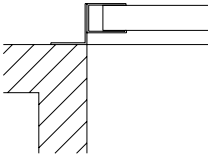



FX TWF

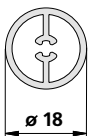
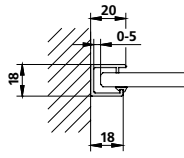
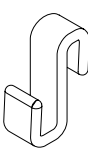
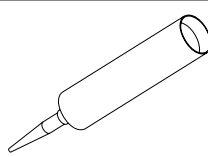


FX TWG

KermiEXTRA		Meerprijs op prijs standaarddeel/prijs maatwerk in ESG helder +EUR 152,- voor KermiCLEAN				Prijs in EUR excl. BTW 06/2022	
Gezandstraald decor	15 %	Individueel decor op aanvraag			pagina 372 - 377		
Spiegelglas	Breedte glas per artikel	- 550	406,-	551-950 700,-	951-1250 995,-	1251-2050 1400,-	pagina 378 - 381
Profiel-/beslagkleuren	op zilver hoogglans	20 %				pagina 382 - 385	

Type toebehoren Afbeelding	Omschrijving toebehoren	Artikelcode	Prijs in EUR excl. BTW 06/2022 zilver hoogglans / chroom = Z
FILIA-stabilisatie / FILIA XP-stabilisatie			
	Stabilisatiemogelijkheid Muur-zijwand / vast segment		
	Lengte 700 mm	ZDSS VSS FX070ZK	256,-
	Lengte op maat tot max. 1200 mm	ZDSS VSS FI	256,-
	Lengte op maat tot max. 1200 mm	ZDSS VSS FX	256,-
	Stabilisatiemogelijkheid Zijwand-zijwand / vast segment		
	Lengte op maat	ZDSS VSW FI	256,-
	Lengte op maat	ZDSS VSW FX	256,-
	90° stabilisatiemogelijkheid voor zijwanden / vaste segmenten / WALK-IN Kan bij montage naar wens ingekort worden.		
	lengte 1220 mm	ZDSS S90 FI120ZK	256,-
	lengte 1220 mm	ZDSS S90 FX120ZK	256,-
Handdoekhouder			
	1 complete handdoekhouder lengte 660 mm aan binnenzijde verzonken in het glas voor zijwand/WALK-IN af-fabriek in het midden gemonteerd		zie zijwand / WALK-IN
	Handdoekhouder in andere positie, handdoekhouder op vast segment, meerdere handdoekhouders		op aanvraag
	1 complete handdoekhouder lengte 340 mm aan binnenzijde verzonken in het glas voor zijwand/WALK-IN af-fabriek in het midden gemonteerd		zie zijwand / WALK-IN
	Handdoekhouder in andere positie, handdoekhouder op vast segment, meerdere handdoekhouders		op aanvraag
Verbreidingsprofiel			
	Voor alle types doucheschermen Combinatie van 2 verbreidingsprofielen op rij niet mogelijk.		
	Hoogte 2000 mm	ZDSV SV1 FX200VK	283,-
	Speciale hoogte tot 2000 mm	ZDSV SV1 FX	283,-
Speciaal profiel			
	Scharnierprofiel van 45° tot 135° met aanpassingen Absoluut serie en type aangeven! Schets noodzakelijk!		
	Tot hoogte 1850 mm	ZDGP KVV FX	292,-
	Hoogte 1851 - 2000 mm	ZDGP KVV FX	349,-

Type toebehoren Afbeelding	Omschrijving toebehoren	Artikelcode Let op: deels niet EDIFACT bestelbaar!	Prijs in EUR excl. BTW 06/2022 zilver hoogglans = V
Speciaal profiel			
	Muuraansluitprofiel 45° met aanpassingen Absoluut serie en type aangeven! Schets noodzakelijk!		
	Tot hoogte 1850 mm	ZDWP PRO FX	292,-
	Hoogte 1851 - 2000 mm	ZDWP PRO FX	349,-
	Glaskantbeschermingsprofiel verticaal voor glasdikte 8 mm ter bescherming van onbedekte glaskanten, kan achteraf geplaatst worden Absoluut serie en type aangeven!		
	Tot hoogte 2000 mm	ZDGK PRO FI	175,-
	Glaskantbeschermingsprofiel verticaal voor glasdikte 6 mm ter bescherming van onbedekte glaskanten, kan achteraf geplaatst worden Absoluut serie en type aangeven!		
	Tot hoogte 2000 mm	ZDGK PRO FX	175,-
Voorbeeld afbeelding 	Muuraansluitprofiel t.b.v. vooruitstekende muur met aanpassingen Absoluut serie en type aangeven! Schets noodzakelijk!		
	Tot hoogte 1850 mm	ZDKO PRO FX	292,-
	Hoogte 1851 - 2000 mm	ZDKO PRO FX	349,-
	Alu vierkant buisprofiel met aanpassingen Absoluut serie en type aangeven! Schets noodzakelijk!		
	Tot hoogte 1850 mm	ZDAV PRO FX	228,-
	Hoogte 1851 - 2000 mm	ZDAV PRO FX	283,-
	Alu-hoekprofiel met aanpassingen Absoluut serie en type aangeven! Schets noodzakelijk!		
	Tot hoogte 1850 mm	ZDAW PRO FX	199,-
	Hoogte 1851 - 2000 mm	ZDAW PRO FX	237,-
	Alu vlak profiel voor afdekken van reeds bestaande boorgaten met aanpassingen		
	Tot hoogte 1850 mm	ZDAF PRO FX	228,-
	Hoogte 1851 - 2000 mm	ZDAF PRO FX	283,-

Type toebehoren Afbeelding	Omschrijving toebehoren	Artikelcode	Prijs in EUR excl. BTW 06/2022 zilver hoogglans = V
Speciaal profiel			
	Rond buisprofiel voor stabilisatie		
	Lengte 700 mm	ZDRR VR1 FX070VK	106,-
	Speciale lengte tot max. 1500 mm	ZDRR VR1 FX	125,-
	Muurprofiel voor bevestiging aan muur zonder beslag vooraf bestelbaar. Bij bestelling van de FILIA doucheschermen wordt de waarde van 413,- EUR in mindering gebracht. Voor vast segment FI 1GN, voor zijwand FI TWD Bij bestelling steeds type douchescherm opgeven: Muurprofiel voor bevestiging aan muur zonder beslag. De waarde kan enkel in mindering gebracht worden wanneer het bestelnummer of nummer van orderbevestiging Kermi pgegeven worden.		
	Tot hoogte 2000 mm	ZDWO PRO FI	695,-
Handdoekhaak			
	Transparante handdoekhaak past voor vast segment/zijwand en deurvleugel		
	5 stuks	ZDHH HHH FI000XK	35,-
	5 stuks	ZDHH HHH FX000XK	35,-
Silicone			
	Kleurloze silicone		
	Patroon 310 ml	ZDSI 000 FI000XK	29,-
	Patroon 310 ml	ZDSI 000 FX000XK	29,-

NICA®

Strak design

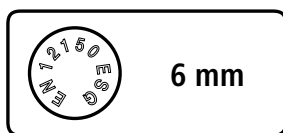
Schuifdeurcomfort

Standaardhoogte 1850 mm

Standaardhoogte 2000 mm

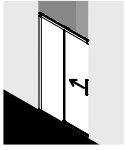
Maatwerk

KermiEXTRA

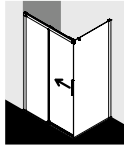


NICA schuifdeur 2-delig zonder bodemprofiel met vast segment zonder muurprofiel

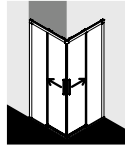
Standaard model met muurprofiel



NI L2R/L
pagina 132

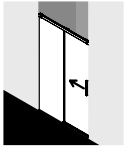


NI D2R/L/TWR/L
pagina 134/136

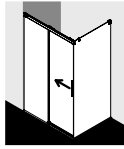


NI C2R/L
pagina 138

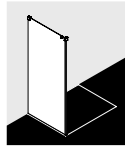
Standaard model zonder muurprofiel




NI L2B
pagina 140



NI D2B/NI TWB
pagina 142/144

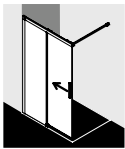


NI TUB
pagina 146

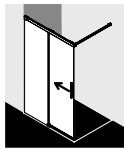


NI B2R/L
pagina 148

WALK-IN seriemodellen



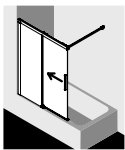
NI J2R/L
pagina 150



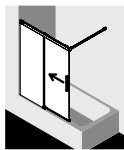
NI J2B
pagina 152

BADWANDEN

zie BADWANDEN seriemodellen



NI H2R/L
pagina 358



NI H2B
pagina 360

Profiel-/beslagkleuren afhankelijk van serie



chrom



zilver hoogglans



zwart soft RAL 9005



Programma Dark Edition zie prijslijst
Kermi Trend Collectie Doucheschermen 06/2022.

Glassoorten

Optioneel verkrijgbaar met KermiCLEAN onderhoudsvriendelijke conditioneringslaag



ESG helder



ESG SR Opaco



ESG grijs getint



Strak en minimalistisch design, grepen die haptisch en optisch overtuigen en verbindingen uit edel verchroomd metaal.





Op maat



Verstelbaarheid



Soft-Open / Soft-Close



Hoge transparantie



Eenvoudige reiniging



Praktische handdoekhaak



Speciale waterafloop-effect

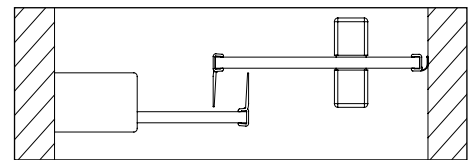
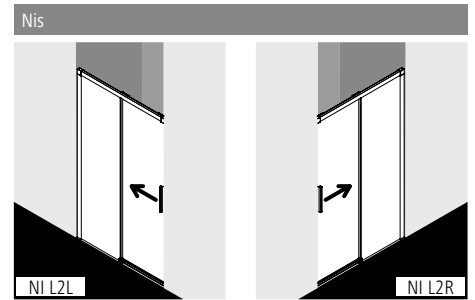


Inclusief bijkomend bodemprofiel,
montage optioneel

Schuifdeur 2-delig zonder bodemprofiel met vast segment met muurprofiel



Inbouwmogelijkheden



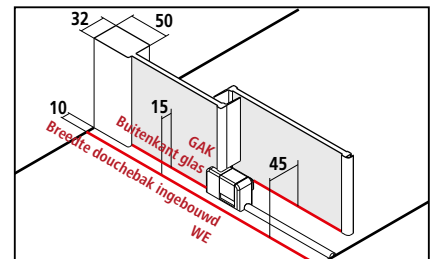
Productinfo

- Voor inbouw in nis.
- Schuifdeur deels profielloos met een schuifdeursegment en een vast segment, aan een zijde te openen.
- Veiligheidsglas ESG 6 mm volgens EN 12150, optioneel met onderhoudsvriendelijke conditioneringslaag KermiCLEAN.
- Hoogwaardig geëloxeerde aluminium profielen, grepen uit hoogwaardig metaal.
- 25 mm verstelmogelijkheid in de breedte in muurprofiel van vast segment.
- Schuifdeursegment met Soft-Open- en Soft-Close-functie, voor reiniging naar binnen zwaaibaar.
- Hoogwaardige loopwieltjes met kogellagers.
- Doorlopende wand-afdichting en dichtingsprofielen, horizontale spatwaterdichting in gootvorm.
- Met bodemprofiel (hoogte 6 mm) ●●, of zonder bodemprofiel (bodenvrij) te monteren ●●●, zie pagina 20-21.
- NICA voldoet aan de eisen van waterdichtheid volgens DIN EN 14428.
- Bij levering inbegrepen: bevestigingsmateriaal.

Opmeting + montage

Informatie voor opmeting + montage zie pagina 14 - 15

Kermi doucheschermen zijn voor montage op douchebakken of perfect getegelde vloeren bestemd. In andere gevallen moet een gelijkwaardig doucheberek (afschot, afwatering) verzekerd zijn.



Breedteverstelbereik BV = breedte douchebak ingebouwd WE



NI L2R/L

Standaarddeel								Bij bestelling steeds aangeven:				
Alle maten opgegeven in mm bij loodrechte muren. Muur niet waterpas aan de sluitzijde max. 2 mm, Douchebak/vloer niet waterpas onder vast segment max. 2 mm, totaal max. 3 mm, zoniet maatwerk en uitzonderlijke constructie op aanvraag. Hoogte 1850 mm (NI L2R/L ...18..K) is prijs gelijk met hoogte 2000 mm.								NI L2R = vast segment rechts NI L2L = vast segment links				
Hoogte douchescherm	Breedte douchebak ingebouwd WE in nis zie pagina 14-15	Douchebak Getegelde vloer	Instapbreedte	Breedte vast segment	Artikelcode zilver hoogglans = V ESG helder = A	Prijs in EUR excl. BTW 06/2022	Artikelcode zwart soft = 3 ESG helder = A	Prijs in EUR excl. BTW 06/2022	Artikelcode zilver hoogglans = V ESG helder met KermiCLEAN = P	Prijs in EUR excl. BTW 06/2022	Artikelcode zwart soft = 3 ESG helder met KermiCLEAN = P	Prijs in EUR excl. BTW 06/2022
2000	985-1010	1000	405-430	475-500	NI L2R/L 10020 VAK	1806,-	NI L2R/L 10020 3AK	2167,-	NI L2R/L 10020 VPK	1958,-	NI L2R/L 10020 3PK	2319,-
	1085-1110	1100	455-480	525-550	NI L2R/L 11020 VAK		NI L2R/L 11020 3AK		NI L2R/L 11020 VPK		NI L2R/L 11020 3PK	
	1185-1210	1200	505-530	575-600	NI L2R/L 12020 VAK		NI L2R/L 12020 3AK		NI L2R/L 12020 VPK		NI L2R/L 12020 3PK	
	1285-1310	1300	555-580	625-650	NI L2R/L 13020 VAK	1928,-	NI L2R/L 13020 3AK	2314,-	NI L2R/L 13020 VPK	2080,-	NI L2R/L 13020 3PK	2466,-
	1385-1410	1400	605-630	675-700	NI L2R/L 14020 VAK		NI L2R/L 14020 3AK		NI L2R/L 14020 VPK		NI L2R/L 14020 3PK	
	1485-1510	1500	655-680	725-750	NI L2R/L 15020 VAK	2048,-	NI L2R/L 15020 3AK	2458,-	NI L2R/L 15020 VPK	2200,-	NI L2R/L 15020 3PK	2610,-
	1585-1610	1600	705-730	775-800	NI L2R/L 16020 VAK		NI L2R/L 16020 3AK		NI L2R/L 16020 VPK		NI L2R/L 16020 3PK	
	1685-1710	1700	755-780	825-850	NI L2R/L 17020 VAK	2170,-	NI L2R/L 17020 3AK	2604,-	NI L2R/L 17020 VPK	2322,-	NI L2R/L 17020 3PK	2756,-
	1785-1810	1800	805-830	875-900	NI L2R/L 18020 VAK		NI L2R/L 18020 3AK		NI L2R/L 18020 VPK		NI L2R/L 18020 3PK	

Maatwerk maatblad vereist								Bij bestelling steeds aangeven:			
Alle maten opgegeven in mm. Breedteverstelbaarheid maatwerk + 15 mm / - 10 mm.								NI L2R = vast segment rechts NI L2L = vast segment links			
Hoogte douchescherm	Breedte douchebak ingebouwd WE min. 780 max. 1850	Artikelcode zilver hoogglans ESG helder	Prijs in EUR excl. BTW 06/2022	Artikelcode zwart soft ESG helder	Prijs in EUR excl. BTW 06/2022	Artikelcode zilver hoogglans ESG helder met KermiCLEAN	Prijs in EUR excl. BTW 06/2022	Artikelcode zwart soft ESG helder met KermiCLEAN	Prijs in EUR excl. BTW 06/2022	Bestelinfo	
tot 2000	780-950	NI L2R/L	1928,-	NI L2R/L	2314,-	NI L2R/L	2080,-	NI L2R/L	2466,-	NI L2R/L	
	951-1250	NI L2R/L	2048,-	NI L2R/L	2458,-	NI L2R/L	2200,-	NI L2R/L	2610,-	+ hoogte douchescherm	
	1251-1650	NI L2R/L	2170,-	NI L2R/L	2604,-	NI L2R/L	2322,-	NI L2R/L	2756,-	+ breedte douchebak ingebouwd	
	1651-1850	NI L2R/L	2292,-	NI L2R/L	2750,-	NI L2R/L	2444,-	NI L2R/L	2902,-	+ profiel-/beslagkleur	
2001-2200	780-950	NI L2R/L	2048,-	NI L2R/L	2458,-	NI L2R/L	2200,-	NI L2R/L	2610,-	+ glas	
	951-1250	NI L2R/L	2170,-	NI L2R/L	2604,-	NI L2R/L	2322,-	NI L2R/L	2756,-		
	1251-1650	NI L2R/L	2292,-	NI L2R/L	2750,-	NI L2R/L	2444,-	NI L2R/L	2902,-		
	1651-1850	NI L2R/L	2413,-	NI L2R/L	2896,-	NI L2R/L	2565,-	NI L2R/L	3048,-		

 Uitzonderlijke constructie op aanvraag

Glassoorten	Meerprijs op ESG helder		Meerprijs op ESG helder met KermiCLEAN	
	Code	Prijs	Code	Prijs
Glassoorten via KermiEXTRA.				
■ ESG gesatineerd glas SR Opaco	U	+ 244,-	Y	+ 244,-
■ ESG grijs getint glas	L	+ 244,-	M	+ 244,-

Bestelvoorbeeld:
NI L2R 10020 VYK
 V = zilver hoogglans
 Y = ESG gesatineerd glas SR Opaco met KermiCLEAN

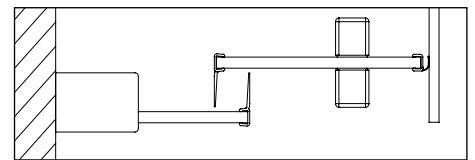
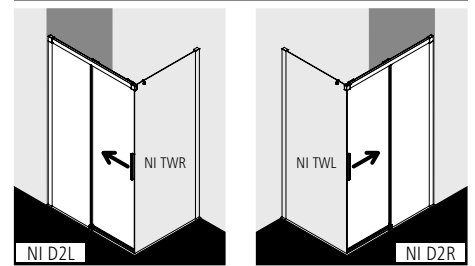
KermiEXTRA		Prijs in EUR excl. BTW 06/2022	
		Meerprijs op prijs standaarddeel/prijs maatwerk in ESG helder +EUR 152,- voor KermiCLEAN	
Grepen	FI, DI, PE, AT1, LI, opening in het glas als greep	237,-	pagina 366 - 371
Gezandstraald decor		15 % Individueel decor op aanvraag	pagina 372 - 377
Spiegelglas	Breedte glas per artikel	- 550 406,- 551-950 700,- 951-1250 995,- 1251-2050 1400,-	pagina 378 - 381
Profiel-/beslagkleuren	op zilver hoogglans	20 %	pagina 382 - 385

Schuifdeur 2-delig zonder bodemprofiel met vast segment met muurprofiel



Inbouwmogelijkheden

Hoek: NI D2R/L en NI TWR/L (pagina 136)



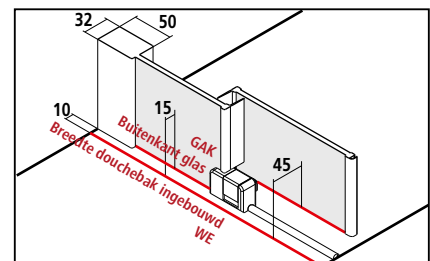
Productinfo

- Voor combinatie aan sluitzijde met NI TWR/L zijwand.
- Schuifdeur deels profielloos met een schuifdeursegment en een vast segment, aan een zijde te openen.
- Veiligheidsglas ESG 6 mm volgens EN 12150, optioneel met onderhoudsvriendelijke conditioneringslaag KermiCLEAN.
- Hoogwaardig geëloxeerde aluminium profielen, grepen uit hoogwaardig metaal.
- 25 mm verstelmogelijkheid in de breedte in muurprofiel van vast segment.
- Schuifdeursegment met Soft-Open- en Soft-Close-functie, voor reiniging naar binnen zwaaibaar.
- Hoogwaardige loopwieltjes met kogellagers.
- Doorlopende wand-afdichting en dichtingsprofielen, horizontale spatwaterdichting in gootvorm.
- Met bodemprofiel (hoogte 6 mm) ●●, of zonder bodemprofiel (bodenvrij) te monteren ●●●, zie pagina 20-21.
- NICA voldoet aan de eisen van waterdichtheid volgens DIN EN 14428.
- Bij levering inbegrepen: bevestigingsmateriaal.

Opmeting + montage

Informatie voor opmeting + montage zie pagina 14 - 15

Kermi doucheschermen zijn voor montage op douchebakken of perfect getegelde vloeren bestemd. In andere gevallen moet een gelijkwaardig doucheberek (afschot, afwatering) verzekerd zijn.



Breedteverstelbereik BV = breedte douchebak ingebouwd WE – 10 mm



NI D2R/L

Standaarddeel op douchebak en getegelde vloer													Bij bestelling steeds aangeven:	
Alle maten opgegeven in mm bij loodrechte muren. Douchebak/vloer niet waterpas onder vast segment max. 2 mm, totaal max. 3 mm, zoniet maatwerk en uitzonderlijke constructie op aanvraag. Hoogte 1850 mm (NI D2R/L ...18..K) is prijs gelijk met hoogte 2000 mm.													NI D2R = vast segment rechts	
													NI D2L = vast segment links	
Hoogte douchescherm	Breedte douchebak ingebouwd WE met NI TWR/L zie pag. 14-15	Buitenkant glas GAK met NI TWR/L zie pag. 14-15	Douchebak Getegelde vloer	Instapbreedte	Breedte vast segment	Artikelcode zilver hoogglans = V ESG helder = A	Prijs in EUR excl. BTW 06/2022	Artikelcode zwart soft = 3 ESG helder = A	Prijs in EUR excl. BTW 06/2022	Artikelcode zilver hoogglans = V ESG helder met KermiCLEAN = P	Prijs in EUR excl. BTW 06/2022	Artikelcode zwart soft = 3 ESG helder met KermiCLEAN = P	Prijs in EUR excl. BTW 06/2022	
2000	985-1010	970-995	1000	395-420	465-490	NI D2R/L 10020 VAK	1806,-	NI D2R/L 10020 3AK	2167,-	NI D2R/L 10020 VPK	1958,-	NI D2R/L 10020 3PK	2319,-	
	1005-1030	990-1015	1000	405-430	475-500	NI D2R/L 10320 VAK		NI D2R/L 10320 3AK		NI D2R/L 10320 VPK		NI D2R/L 10320 3PK		
	1085-1110	1070-1095	1100	445-470	515-540	NI D2R/L 11020 VAK		NI D2R/L 11020 3AK		NI D2R/L 11020 VPK		NI D2R/L 11020 3PK		
	1105-1130	1090-1115	1100	455-480	525-550	NI D2R/L 11320 VAK		NI D2R/L 11320 3AK		NI D2R/L 11320 VPK		NI D2R/L 11320 3PK		
	1185-1210	1170-1195	1200	495-520	565-590	NI D2R/L 12020 VAK		NI D2R/L 12020 3AK		NI D2R/L 12020 VPK		NI D2R/L 12020 3PK		
	1205-1230	1190-1215	1200	505-530	575-600	NI D2R/L 12320 VAK		NI D2R/L 12320 3AK		NI D2R/L 12320 VPK		NI D2R/L 12320 3PK		
	1285-1310	1270-1295	1300	545-570	615-640	NI D2R/L 13020 VAK	1928,-	NI D2R/L 13020 3AK	2314,-	NI D2R/L 13020 VPK	2080,-	NI D2R/L 13020 3PK	2466,-	
	1305-1330	1290-1315	1300	555-580	625-650	NI D2R/L 13320 VAK		NI D2R/L 13320 3AK		NI D2R/L 13320 VPK		NI D2R/L 13320 3PK		
	1385-1410	1370-1395	1400	595-620	665-690	NI D2R/L 14020 VAK		NI D2R/L 14020 3AK		NI D2R/L 14020 VPK		NI D2R/L 14020 3PK		
	1405-1430	1390-1415	1400	605-630	675-700	NI D2R/L 14320 VAK		NI D2R/L 14320 3AK		NI D2R/L 14320 VPK		NI D2R/L 14320 3PK		
	1485-1510	1470-1495	1500	645-670	715-740	NI D2R/L 15020 VAK	2048,-	NI D2R/L 15020 3AK	2458,-	NI D2R/L 15020 VPK	2200,-	NI D2R/L 15020 3PK	2610,-	
	1505-1530	1490-1515	1500	655-680	725-750	NI D2R/L 15320 VAK		NI D2R/L 15320 3AK		NI D2R/L 15320 VPK		NI D2R/L 15320 3PK		
	1585-1610	1570-1595	1600	695-720	765-790	NI D2R/L 16020 VAK		NI D2R/L 16020 3AK		NI D2R/L 16020 VPK		NI D2R/L 16020 3PK		
	1605-1630	1590-1615	1600	705-730	775-800	NI D2R/L 16320 VAK		NI D2R/L 16320 3AK		NI D2R/L 16320 VPK		NI D2R/L 16320 3PK		
	1785-1810	1770-1795	1800	795-820	865-890	NI D2R/L 18020 VAK	2170,-	NI D2R/L 18020 3AK	2604,-	NI D2R/L 18020 VPK	2322,-	NI D2R/L 18020 3PK	2756,-	
	1805-1830	1790-1815	1800	805-830	875-900	NI D2R/L 18320 VAK		NI D2R/L 18320 3AK		NI D2R/L 18320 VPK		NI D2R/L 18320 3PK		

Maatwerk maatblad vereist													Bij bestelling steeds aangeven:	
Alle maten opgegeven in mm. Breedteverstelbaarheid maatwerk + 15 mm / - 10 mm.													NI D2R = vast segment rechts	
													NI D2L = vast segment links	
													Maat = breedte douchebak ingebouwd	
													Maat = buitenkant glas	
													Zie hiervoor ook op pagina 14-15.	
Hoogte douchescherm	Breedte douchebak ingebouwd WE min. 780 max. 1850	Artikelcode zilver hoogglans ESG helder	Prijs in EUR excl. BTW 06/2022	Artikelcode zwart soft ESG helder	Prijs in EUR excl. BTW 06/2022	Artikelcode zilver hoogglans ESG helder met KermiCLEAN	Prijs in EUR excl. BTW 06/2022	Artikelcode zwart soft ESG helder met KermiCLEAN	Prijs in EUR excl. BTW 06/2022	Bestelinfo				
tot 2000	780-950	NI D2R/L	1928,-	NI D2R/L	2314,-	NI D2R/L	2080,-	NI D2R/L	2466,-	NI D2R/L				
	951-1250	NI D2R/L	2048,-	NI D2R/L	2458,-	NI D2R/L	2200,-	NI D2R/L	2610,-	+ hoogte douchescherm				
	1251-1650	NI D2R/L	2170,-	NI D2R/L	2604,-	NI D2R/L	2322,-	NI D2R/L	2756,-	+ breedte douchebak ingebouwd / buitenkant glas				
	1651-1850	NI D2R/L	2292,-	NI D2R/L	2750,-	NI D2R/L	2444,-	NI D2R/L	2902,-	+ profiel-/beslagkleur				
2001-2200	780-950	NI D2R/L	2048,-	NI D2R/L	2458,-	NI D2R/L	2200,-	NI D2R/L	2610,-	+ glas				
	951-1250	NI D2R/L	2170,-	NI D2R/L	2604,-	NI D2R/L	2322,-	NI D2R/L	2756,-					
	1251-1650	NI D2R/L	2292,-	NI D2R/L	2750,-	NI D2R/L	2444,-	NI D2R/L	2902,-					
	1651-1850	NI D2R/L	2413,-	NI D2R/L	2896,-	NI D2R/L	2565,-	NI D2R/L	3048,-					

 Uitzonderlijke constructie op aanvraag

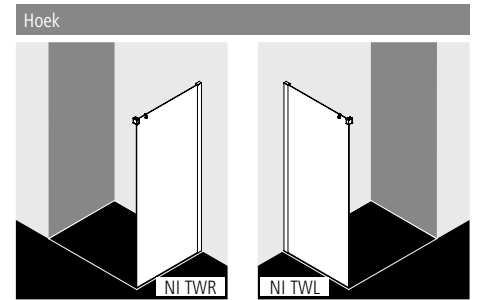
Glassoorten	Meerprijs op ESG helder		Meerprijs op ESG helder met KermiCLEAN	
	Code	Prijs	Code	Prijs
Glassoorten via KermiEXTRA.				
■ ESG gesatineerd glas SR Opaco	U	+ 244,-	Y	+ 244,-
■ ESG grijs getint glas	L	+ 244,-	M	+ 244,-

Bestelvoorbeeld:
 NI D2R 10020 VYK
 V = zilver hoogglans
 Y = ESG gesatineerd glas SR Opaco met KermiCLEAN

KermiEXTRA										Prijs in EUR excl. BTW 06/2022 Meerprijs op prijs standaarddeel/prijs maatwerk in ESG helder +EUR 152,- voor KermiCLEAN	
Grepen	FI, DI, PE, AT1, LI, opening in het glas als greep	237,-								pagina 366-371	
Gezandstraald decor		15 %	Individueel decor op aanvraag							pagina 372-377	
Spiegelglas	Breedte glas per artikel	- 550	406,-	551-950	700,-	951-1250	995,-	1251-2050	1400,-	pagina 378-381	
Profiel-/beslagkleuren	op zilver hoogglans	20 %								pagina 382-385	



Inbouwmogelijkheden



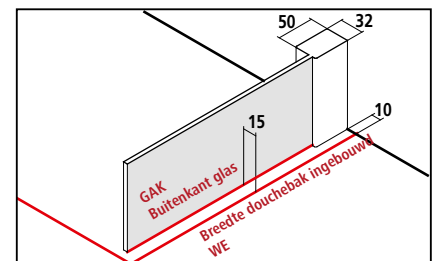
Productinfo

- Voor combinatie met NI D2R/L schuifdeur 2-delig zonder bodemprofiel met vast segment.
- Zijwand deels profielloos.
- Veiligheidsglas ESG 6 mm volgens EN 12150, optioneel met onderhoudsvriendelijke conditioneringslaag KermiCLEAN.
- Hoogwaardig geëloxeerde aluminium profielen.
- 25 mm verstelmogelijkheid in de breedte in muurprofiel.
- NICA voldoet aan de eisen van waterdichtheid volgens DIN EN 14428.
- Bij levering inbegrepen: bevestigingsmateriaal. Transparante handdoekhaak naar keuze te plaatsen.

Opmeting + montage

Informatie voor opmeting + montage zie pagina 14 - 15

Kermi doucheschermen zijn voor montage op douchebakken of perfect getegelde vloeren bestemd. In andere gevallen moet een gelijkwaardig doucheberek (afschot, afwatering) verzekerd zijn.



Breedteverstelbereik BV = breedte douchebak ingebouwd WE – 10 mm



Standaarddeel op douchebak en getegelde vloer											Bij bestelling steeds aangeven:	
Alle maten opgegeven in mm bij loodrechte muren. Douchebak/vloer niet waterpas onder zijwand max. 3 mm, zoniet maatwerk en schuine zijde noodzakelijk. Hoogte 1850 mm (NI TWR/L...18..K) is prijs gelijk met hoogte 2000 mm. Verbredingsmogelijkheid met verbredingsprofiel ZDVS SV1 NI...K toebehoren pagina 154.											NI TWR = zijwand rechts NI TWL = zijwand links	
Hoogte douchescherm	Breedte douchebak ingebouwd WE met NI D2R/L zie pagina 14-15	Buitenkant glas GAK met NI D2R/L zie pagina 14-15	Douchebak Getegelde vloer	Artikelcode zilver hoogglans = V ESG helder = A	Prijs in EUR excl. BTW 06/2022	Artikelcode zwart soft = 3 ESG helder = A	Prijs in EUR excl. BTW 06/2022	Artikelcode zilver hoogglans = V ESG helder met KermiCLEAN = P	Prijs in EUR excl. BTW 06/2022	Artikelcode zwart soft = 3 ESG helder met KermiCLEAN = P	Prijs in EUR excl. BTW 06/2022	
2000	735-760	720-745	750	NI TWR/L 07520 VAK	811,-	NI TWR/L 07520 3AK	973,-	NI TWR/L 07520 VPK	963,-	NI TWR/L 07520 3PK	1125,-	
	755-780	740-765	750	NI TWR/L 07820 VAK		NI TWR/L 07820 3AK		NI TWR/L 07820 VPK		NI TWR/L 07820 3PK		
	785-810	770-795	800	NI TWR/L 08020 VAK		NI TWR/L 08020 3AK		NI TWR/L 08020 VPK		NI TWR/L 08020 3PK		
	805-830	790-815	800	NI TWR/L 08320 VAK		NI TWR/L 08320 3AK		NI TWR/L 08320 VPK		NI TWR/L 08320 3PK		
	885-910	870-895	900	NI TWR/L 09020 VAK		NI TWR/L 09020 3AK		NI TWR/L 09020 VPK		NI TWR/L 09020 3PK		
	905-930	890-915	900	NI TWR/L 09320 VAK		NI TWR/L 09320 3AK		NI TWR/L 09320 VPK		NI TWR/L 09320 3PK		
	985-1010	970-995	1000	NI TWR/L 10020 VAK	933,-	NI TWR/L 10020 3AK	1120,-	NI TWR/L 10020 VPK	1085,-	NI TWR/L 10020 3PK	1272,-	
	1005-1030	990-1015	1000	NI TWR/L 10320 VAK		NI TWR/L 10320 3AK		NI TWR/L 10320 VPK		NI TWR/L 10320 3PK		
	1085-1110	1070-1095	1100	NI TWR/L 11020 VAK		NI TWR/L 11020 3AK		NI TWR/L 11020 VPK		NI TWR/L 11020 3PK		
	1105-1130	1090-1115	1100	NI TWR/L 11320 VAK		NI TWR/L 11320 3AK		NI TWR/L 11320 VPK		NI TWR/L 11320 3PK		
	1185-1210	1170-1195	1200	NI TWR/L 12020 VAK	1054,-	NI TWR/L 12020 3AK	1265,-	NI TWR/L 12020 VPK	1206,-	NI TWR/L 12020 3PK	1417,-	
1205-1230	1190-1215	1200	NI TWR/L 12320 VAK		NI TWR/L 12320 3AK		NI TWR/L 12320 VPK		NI TWR/L 12320 3PK			

Maatwerk maatblad vereist											Bij bestelling steeds aangeven:			
Alle maten opgegeven in mm. Breedteverstelbaarheid maatwerk + 15 mm/- 10 mm.											NI TWR = zijwand rechts NI TWL = zijwand links		Maat = breedte douchebak ingebouwd Maat = buitenkant glas Zie hiervoor ook op pagina 14-15.	
Hoogte douchescherm	Breedte douchebak ingebouwd WE max. 1450	Artikelcode zilver hoogglans ESG helder	Prijs in EUR excl. BTW 06/2022	Artikelcode zwart soft ESG helder	Prijs in EUR excl. BTW 06/2022	Artikelcode zilver hoogglans ESG helder met KermiCLEAN	Prijs in EUR excl. BTW 06/2022	Artikelcode zwart soft ESG helder met KermiCLEAN	Prijs in EUR excl. BTW 06/2022	Bestelinfo				
tot 2000	tot 950	NI TWR/L	1054,-	NI TWR/L	1265,-	NI TWR/L	1206,-	NI TWR/L	1417,-	NI TWR/L				
	951-1250	NI TWR/L	1175,-	NI TWR/L	1410,-	NI TWR/L	1327,-	NI TWR/L	1562,-	+ hoogte douchescherm				
	1251-1450	NI TWR/L	1297,-	NI TWR/L	1556,-	NI TWR/L	1449,-	NI TWR/L	1708,-	+ breedte douchebak ingebouwd / buitenkant glas				
2001-2200	tot 950	NI TWR/L	1297,-	NI TWR/L	1556,-	NI TWR/L	1449,-	NI TWR/L	1708,-	+ profiel-/beslagkleur				
	951-1250	NI TWR/L	1418,-	NI TWR/L	1702,-	NI TWR/L	1570,-	NI TWR/L	1854,-	+ glas				
	1251-1450	NI TWR/L	1540,-	NI TWR/L	1848,-	NI TWR/L	1692,-	NI TWR/L	2000,-					

	Schuine zijde	+ EUR 169,- op prijs maatwerk per schuine zijde
	Uitsnijding	+ EUR 169,- op prijs maatwerk iedere uitsnijding
	Uitzonderlijke constructie	op aanvraag

Glassoorten	Meerprijs op ESG helder		Meerprijs op ESG helder met KermiCLEAN	
	Code	Prijs	Code	Prijs
■ ESG gesatineerd glas SR Opaco	U	+ 244,-	Y	+ 244,-
■ ESG grijs getint glas	L	+ 244,-	M	+ 244,-

Bestelvoorbeeld:
NI TWR 07520 VYK
 V = zilver hoogglans
 Y = ESG gesatineerd glas SR Opaco met KermiCLEAN

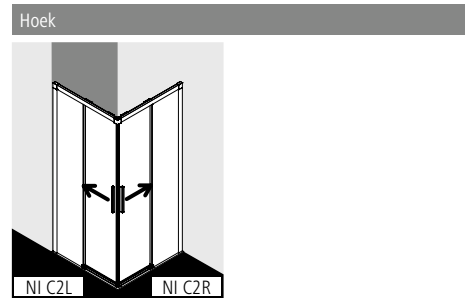
- Handdoekhouder 660 mm af-fabriek gemonteerd + EUR 340,- op prijs maatwerk, verdere info 154
- Handdoekhouder 340 mm af-fabriek gemonteerd + EUR 268,- op prijs maatwerk, verdere info 154

KermiEXTRA											Prijs in EUR excl. BTW 06/2022 Meerprijs op prijs standaarddeel/prijs maatwerk in ESG helder +EUR 152,- voor KermiCLEAN	
Gezandstraald decor		15 %	Individueel decor op aanvraag								pagina 372 - 377	
Spiegelglas	Breedte glas per artikel	- 550	406,-	551-950	700,-	951-1250	995,-	1251-2050	1400,-	pagina 378 - 381		
Profiel-/beslagkleuren	op zilver hoogglans	20 %									pagina 382 - 385	

Hoekinstap 2-delig (schuifdeuren zonder bodemprofiel) - half deel met muurprofiel



Inbouwmogelijkheden



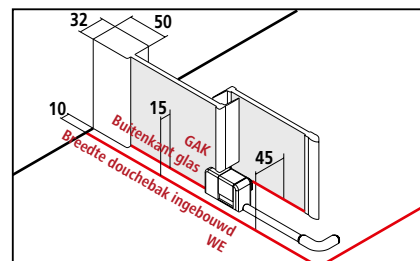
Productinfo

- Complete hoekinstap bestaat uit NI C2R een hoekinstap helft rechts en NI C2L een hoekinstap helft links.
- Combinatie van halve delen van verschillende breedte mogelijk.
- Hoekinstap deels profielloos met twee schuifdeursegmenten, elk naar een zijde te openen en twee vaste segmenten.
- Veiligheidsglas ESG 6 mm volgens EN 12150, optioneel met onderhoudsvriendelijke conditioneringslaag KermiCLEAN.
- Hoogwaardig geëloxeerde aluminium profielen, grepen uit hoogwaardig metaal.
- 25 mm verstelmogelijkheid in de breedte in muurprofiel.
- Schuifdeursegment met Soft-Open- en Soft-Close-functie, voor reiniging naar binnen zwaaibaar.
- Hoogwaardige loopwielletjes met kogellagers.
- Doorlopende magneetsluitingen en dichtingsprofielen, horizontale spatwaterdichting in gootvorm.
- Met bodemprofiel (hoogte 6 mm) ●●, of zonder bodemprofiel (bodenvrij) te monteren ●●●, zie pagina 20-21.
- NICA voldoet aan de eisen van waterdichtheid volgens DIN EN 14428.
- Bij levering inbegrepen: bevestigingsmateriaal.

Opmeting + montage

Informatie voor opmeting + montage zie pagina 14 - 15

Kermi doucheschermen zijn voor montage op douchebakken of perfect getegelde vloeren bestemd. In andere gevallen moet een gelijkwaardig doucheberek (afschot, afwatering) verzekerd zijn.




Breedteverstelbereik BV = breedte douchebak ingebouwd WE – 10 mm



NI C2R + NI C2L

Standaarddeel op douchebak en getegelde vloer												Bij bestelling steeds aangeven:	
Alle maten opgegeven in mm bij loodrechte muren. Douchebak/vloer niet waterpas onder vast segment max. 2 mm, totaal max. 3 mm, zoniet maatwerk en uitzonderlijke constructie op aanvraag. Hoogte 1850 mm (NI C2R/L...18..K) is prijs gelijk met hoogte 2000 mm. De prijs voor een complete hoekinstap bestaat uit de som van een half deel rechts (NI C2R) en een half deel links (NI C2L).												NI C2R = half deel rechts NI C2L = half deel links	
Hoogte douchescherm	Breedte douchebak ingebouwd WE	Buitenkant glas GAK	Douchebak Getegelde vloer	Diagonale instapbreedte 2 halve delen	Breedte vast segment	Artikelcode zilver hoogglans = V ESG helder = A	Prijs in EUR excl. BTW 06/2022 per half deel	Artikelcode zwart soft = 3 ESG helder = A	Prijs in EUR excl. BTW 06/2022 per half deel	Artikelcode zilver hoogglans = V ESG helder met KermiCLEAN = P	Prijs in EUR excl. BTW 06/2022 per half deel	Artikelcode zwart soft = 3 ESG helder met KermiCLEAN = P	Prijs in EUR excl. BTW 06/2022 per half deel
2000	785-810	770-795	800	395-430	348-373	NI C2R 08020 VAK NI C2L 08020 VAK	1444,-	NI C2R 08020 3AK NI C2L 08020 3AK	1733,-	NI C2R 08020 VPK NI C2L 08020 VPK	1596,-	NI C2R 08020 3PK NI C2L 08020 3PK	1885,-
	805-830	790-815	800	409-444	358-383	NI C2R 08320 VAK NI C2L 08320 VAK		NI C2R 08320 3AK NI C2L 08320 3AK		NI C2R 08320 VPK NI C2L 08320 VPK		NI C2R 08320 3PK NI C2L 08320 3PK	
	885-910	870-895	900	465-500	398-423	NI C2R 09020 VAK NI C2L 09020 VAK		NI C2R 09020 3AK NI C2L 09020 3AK		NI C2R 09020 VPK NI C2L 09020 VPK		NI C2R 09020 3PK NI C2L 09020 3PK	
	905-930	890-915	900	479-514	408-433	NI C2R 09320 VAK NI C2L 09320 VAK		NI C2R 09320 3AK NI C2L 09320 3AK		NI C2R 09320 VPK NI C2L 09320 VPK		NI C2R 09320 3PK NI C2L 09320 3PK	
	985-1010	970-995	1000	536-571	448-473	NI C2R 10020 VAK NI C2L 10020 VAK	1563,-	NI C2R 10020 3AK NI C2L 10020 3AK	1876,-	NI C2R 10020 VPK NI C2L 10020 VPK	1715,-	NI C2R 10020 3PK NI C2L 10020 3PK	2028,-
	1005-1030	990-1015	1000	550-585	458-483	NI C2R 10320 VAK NI C2L 10320 VAK		NI C2R 10320 3AK NI C2L 10320 3AK		NI C2R 10320 VPK NI C2L 10320 VPK		NI C2R 10320 3PK NI C2L 10320 3PK	
	1085-1110	1070-1095	1100	607-642	498-523	NI C2R 11020 VAK NI C2L 11020 VAK		NI C2R 11020 3AK NI C2L 11020 3AK		NI C2R 11020 VPK NI C2L 11020 VPK		NI C2R 11020 3PK NI C2L 11020 3PK	
	1105-1130	1090-1115	1100	621-656	508-533	NI C2R 11320 VAK NI C2L 11320 VAK		NI C2R 11320 3AK NI C2L 11320 3AK		NI C2R 11320 VPK NI C2L 11320 VPK		NI C2R 11320 3PK NI C2L 11320 3PK	
	1185-1210	1170-1195	1200	677-712	548-573	NI C2R 12020 VAK NI C2L 12020 VAK	1685,-	NI C2R 12020 3AK NI C2L 12020 3AK	2022,-	NI C2R 12020 VPK NI C2L 12020 VPK	1837,-	NI C2R 12020 3PK NI C2L 12020 3PK	2174,-
	1205-1230	1190-1215	1200	692-727	558-583	NI C2R 12320 VAK NI C2L 12320 VAK		NI C2R 12320 3AK NI C2L 12320 3AK		NI C2R 12320 VPK NI C2L 12320 VPK		NI C2R 12320 3PK NI C2L 12320 3PK	
	1385-1410	1370-1395	1400	819-854	648-673	NI C2R 14020 VAK NI C2L 14020 VAK	1806,-	NI C2R 14020 3AK NI C2L 14020 3AK	2167,-	NI C2R 14020 VPK NI C2L 14020 VPK	1958,-	NI C2R 14020 3PK NI C2L 14020 3PK	2319,-
	1405-1430	1390-1415	1400	833-868	658-683	NI C2R 14320 VAK NI C2L 14320 VAK		NI C2R 14320 3AK NI C2L 14320 3AK		NI C2R 14320 VPK NI C2L 14320 VPK		NI C2R 14320 3PK NI C2L 14320 3PK	

Maatwerk maatblad vereist											Bij bestelling steeds aangeven:	
Alle maten opgegeven in mm. Breedteverstelbaarheid maatwerk + 15 mm / - 10 mm. De prijs voor een complete hoekinstap bestaat uit de som van een half deel rechts (NI C2R) en een half deel links (NI C2L).											NI C2R = half deel rechts NI C2L = half deel links	
Maat = breedte douchebak ingebouwd Maat = buitenkant glas Zie hiervoor ook op pagina 14-15.												
Hoogte douchescherm	Breedte douchebak ingebouwd WE	Artikelcode zilver hoogglans ESG helder	Prijs in EUR excl. BTW 06/2022 per half deel	Artikelcode zwart soft ESG helder	Prijs in EUR excl. BTW 06/2022 per half deel	Artikelcode zilver hoogglans ESG helder met KermiCLEAN	Prijs in EUR excl. BTW 06/2022 per half deel	Artikelcode zwart soft ESG helder met KermiCLEAN	Prijs in EUR excl. BTW 06/2022 per half deel	Bestelinfo		
tot 2000	780-950	NI C2R / C2L	1685,-	NI C2R / C2L	2022,-	NI C2R / C2L	1837,-	NI C2R / C2L	2174,-	NI C2R / C2L		
	951-1250	NI C2R / C2L	1806,-	NI C2R / C2L	2167,-	NI C2R / C2L	1958,-	NI C2R / C2L	2319,-	+ hoogte douchescherm		
	1251-1450	NI C2R / C2L	1928,-	NI C2R / C2L	2314,-	NI C2R / C2L	2080,-	NI C2R / C2L	2466,-	+ breedte douchebak ingebouwd / buitenkant glas		
2001-2200	780-950	NI C2R / C2L	1806,-	NI C2R / C2L	2167,-	NI C2R / C2L	1958,-	NI C2R / C2L	2319,-	+ profiel-/beslagkleur		
	951-1250	NI C2R / C2L	1928,-	NI C2R / C2L	2314,-	NI C2R / C2L	2080,-	NI C2R / C2L	2466,-	+ glas		

 Uitzonderlijke constructie op aanvraag

Glassoorten	Meerprijs op ESG helder per half		Meerprijs op ESG helder met KermiCLEAN per half deel	
	Code	Prijs	Code	Prijs
■ ESG gesatineerd glas SR Opaco	U	+ 244,-	Y	+ 244,-
■ ESG grijs getint glas	L	+ 244,-	M	+ 244,-

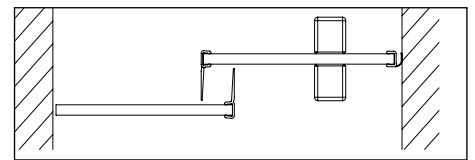
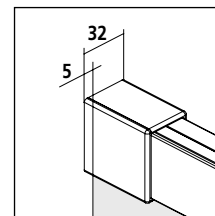
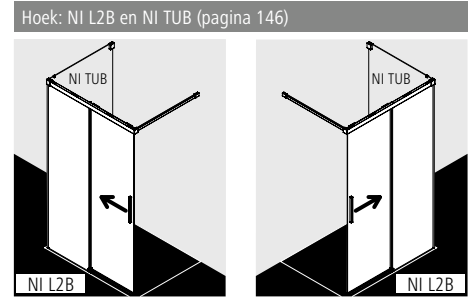
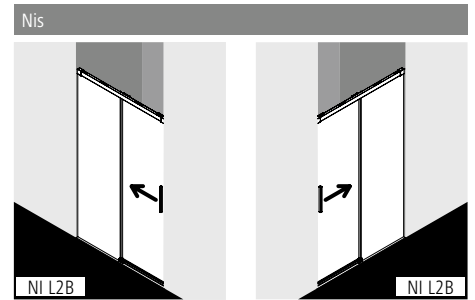
Bestelvoorbeeld:
NI C2R 08020 VYK
V = zilver hoogglans
Y = ESG gesatineerd glas SR Opaco met KermiCLEAN

KermiEXTRA											Prijs in EUR excl. BTW 06/2022 Meerprijs op prijs standaarddeel/prijs maatwerk per halfdeel in ESG helder +EUR 152,- voor KermiCLEAN	
Grepen	AT1, LI, opening in het glas als greep		237,-								pagina 366 - 371	
Gezandstraald decor	Individueel decor op aanvraag		15 %								pagina 372 - 377	
Spiegelglas	Breedte glas per artikel	- 550	406,-	551-950	700,-	951-1250	995,-	1251-2050	1400,-		pagina 378 - 381	
Profiel-/beslagkleuren	op zilver hoogglans		20 %								pagina 382 - 385	

Schuifdeur 2-delig zonder bodemprofiel met vast segment zonder muurprofiel



Inbouwmogelijkheden



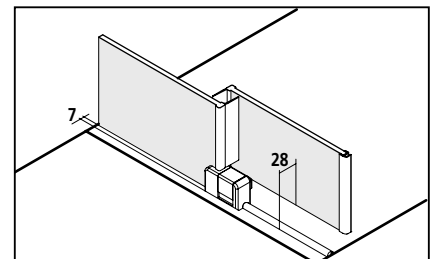
Productinfo

- Individueel op maat gemaakt.
- Voor inbouw in nis of combinatie met NI TUB zijwand. voor montage aan vast segment zonder muurprofiel.
- Schuifdeur zonder profielen met een schuifdeursegment en een vast segment, aan één zijde te openen.
- Veiligheidsglas ESG 6 mm volgens EN 12150, optioneel met onderhoudsvriendelijke conditioneringslaag KermiCLEAN.
- Hoogwaardig geëloxeerde aluminium profiel, grepen en verbindingstukken uit hoogwaardig metaal.
- Schuifdeursegment met Soft-Open- en Soft-Close-functie, voor reiniging naar binnen zwaaibaar.
- Hoogwaardige loopwieltjes met kogellagers.
- Doorlopende wand-afdichting en dichtingsprofielen, horizontale spatwaterdichting in gootvorm.
- Met bodemprofiel (hoogte 6 mm) ●●, of zonder bodemprofiel (bodenvrij) te monteren ●●●, zie pagina 20-21.
- NICA voldoet aan de eisen van waterdichtheid volgens DIN EN 14428.
- Bij levering inbegrepen: bevestigingsmateriaal.

Opmeting + montage


Informatie voor opmeting + montage zie pagina 14 - 15

Kermi doucheschermen zijn voor montage op douchebakken of perfect getegelde vloeren bestemd. In andere gevallen moet een gelijkwaardig douchebereik (afschot, afwatering) verzekerd zijn.



NI L2B

Maatwerk maatblad vereist										
Alle maten opgegeven in mm. muur niet waterpas aan sluitzijde max. 2 mm.										
Hoogte douchescherm	Breedte min. 780 max. 1850	Artikelcode zilver hoogglans ESG helder	Prijs in EUR excl. BTW 06/2022	Artikelcode zwart soft ESG helder	Prijs in EUR excl. BTW 06/2022	Artikelcode zilver hoogglans ESG helder met KermiCLEAN	Prijs in EUR excl. BTW 06/2022	Artikelcode zwart soft ESG helder met KermiCLEAN	Prijs in EUR excl. BTW 06/2022	Bestelinfo
tot 2000	780-950	NI L2B	1928,-	NI L2B	2314,-	NI L2B	2080,-	NI L2B	2466,-	NI L2B
	951-1250	NI L2B	2048,-	NI L2B	2458,-	NI L2B	2200,-	NI L2B	2610,-	+ hoogte douchescherm
	1251-1650	NI L2B	2170,-	NI L2B	2604,-	NI L2B	2322,-	NI L2B	2756,-	+ breedte
	1651-1850	NI L2B	2292,-	NI L2B	2750,-	NI L2B	2444,-	NI L2B	2902,-	+ Vast segment rechts en links
2001-2200	780-950	NI L2B	2048,-	NI L2B	2458,-	NI L2B	2200,-	NI L2B	2610,-	+ profiel-/beslagkleur
	951-1250	NI L2B	2170,-	NI L2B	2604,-	NI L2B	2322,-	NI L2B	2756,-	+ glas
	1251-1650	NI L2B	2292,-	NI L2B	2750,-	NI L2B	2444,-	NI L2B	2902,-	
	1651-1850	NI L2B	2413,-	NI L2B	2896,-	NI L2B	2565,-	NI L2B	3048,-	

 Uitzonderlijke constructie op aanvraag

Glassoorten	Meerprijs op ESG helder	Meerprijs op ESG helder met KermiCLEAN
	Prijs	Prijs
Glassoorten via KermiEXTRA.		
■ ESG gesatineerd glas SR Opaco	+ 244,-	+ 244,-
■ ESG grijs getint glas	+ 244,-	+ 244,-

De exacte eindprijs kan pas na opmeting bepaald worden. Opmeting alleen door geschoold personeel of Kermi medewerker tegen berekening van geldend tarief.

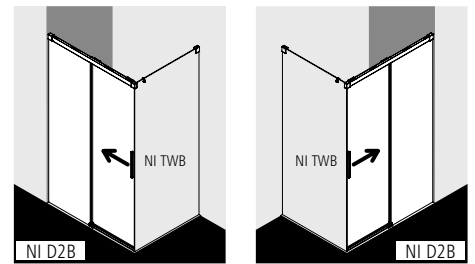
KermiEXTRA		Prijs in EUR excl. BTW 06/2022	
		Meerprijs op prijs maatwerk in ESG helder +EUR 152,- voor KermiCLEAN	
Grepen	FI, DI, PE, AT1, LI, opening in het glas als greep	237,-	pagina 366 - 371
Gezandstraald decor	Individueel decor op aanvraag	15 %	pagina 372 - 377
Spiegelglas	Breedte glas per artikel	- 550 406,- 551-950 700,- 951-1250 995,- 1251-2050 1400,-	pagina 378 - 381
Profiel-/beslagkleuren	op zilver hoogglans	20 %	pagina 382 - 385

Schuifdeur 2-delig zonder bodemprofiel met vast segment zonder muurprofiel

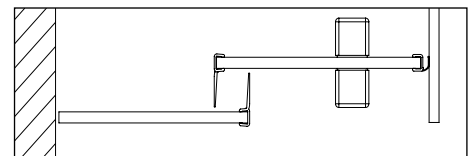
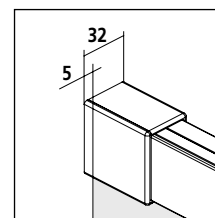
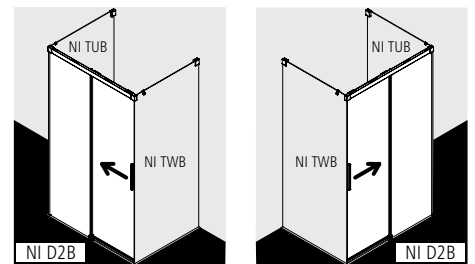


Inbouwmogelijkheden

Hoek: NI D2B en NI TWB (pagina 144)



U-opstelling: NI D2B en NI TWB en (pagina 144) en NI TUB (pagina 146)



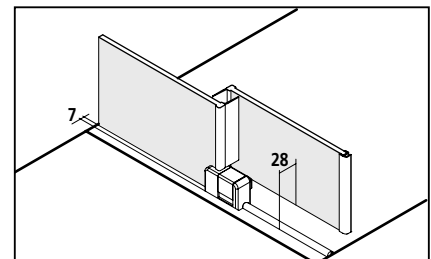
Productinfo

- Individueel op maat gemaakt.
- Voor combinatie met NI TWB zijwand zonder muurprofiel en NI TUB zijwand voor montage aan vast segment zonder muurprofiel.
- Schuifdeur zonder profielen met een schuifdeursegment en een vast segment, aan één zijde te openen.
- Veiligheidsglas ESG 6 mm volgens EN 12150, optioneel met onderhoudsvriendelijke conditioneringslaag KermiCLEAN.
- Hoogwaardig geëloxeerde aluminium profiel, grepen en verbindingstukken uit hoogwaardig metaal.
- Schuifdeursegment met Soft-Open- en Soft-Close-functie, voor reiniging naar binnen zwaaibaar.
- Hoogwaardige loopwieltjes met kogellagers.
- Doorlopende wand-afdichting en dichtingsprofielen, horizontale spatwaterdichting in gootvorm.
- Met bodemprofiel (hoogte 6 mm) ●●, of zonder bodemprofiel (bodenvrij) te monteren ●●●, zie pagina 20-21.
- NICA voldoet aan de eisen van waterdichtheid volgens DIN EN 14428.
- Bij levering inbegrepen: bevestigingsmateriaal.

Opmeting + montage


Informatie voor opmeting + montage zie pagina 14 - 15

Kermi doucheschermen zijn voor montage op douchebakken of perfect getegelde vloeren bestemd. In andere gevallen moet een gelijkwaardig doucheberek (afschot, afwatering) verzekerd zijn.



NI D2B

Maatwerk maatblad vereist Alle maten opgegeven in mm.										
Hoogte douchescherm	Breedte min. 780 max. 1850	Artikelcode zilver hoogglans ESG helder	Prijs in EUR excl. BTW 06/2022	Artikelcode zwart soft ESG helder	Prijs in EUR excl. BTW 06/2022	Artikelcode zilver hoogglans ESG helder met KermiCLEAN	Prijs in EUR excl. BTW 06/2022	Artikelcode zwart soft ESG helder met KermiCLEAN	Prijs in EUR excl. BTW 06/2022	Bestelinfo
tot 2000	780-950	NI D2B	1928,-	NI D2B	2314,-	NI D2B	2080,-	NI D2B	2466,-	NI D2B
	951-1250	NI D2B	2048,-	NI D2B	2458,-	NI D2B	2200,-	NI D2B	2610,-	+ hoogte douchescherm
	1251-1650	NI D2B	2170,-	NI D2B	2604,-	NI D2B	2322,-	NI D2B	2756,-	+ breedte
	1651-1850	NI D2B	2292,-	NI D2B	2750,-	NI D2B	2444,-	NI D2B	2902,-	+ Vast segment rechts en links
2001-2200	780-950	NI D2B	2048,-	NI D2B	2458,-	NI D2B	2200,-	NI D2B	2610,-	+ profiel-/beslagkleur
	951-1250	NI D2B	2170,-	NI D2B	2604,-	NI D2B	2322,-	NI D2B	2756,-	+ glas
	1251-1650	NI D2B	2292,-	NI D2B	2750,-	NI D2B	2444,-	NI D2B	2902,-	
	1651-1850	NI D2B	2413,-	NI D2B	2896,-	NI D2B	2565,-	NI D2B	3048,-	

 Uitzonderlijke constructie op aanvraag

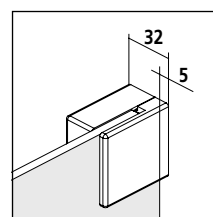
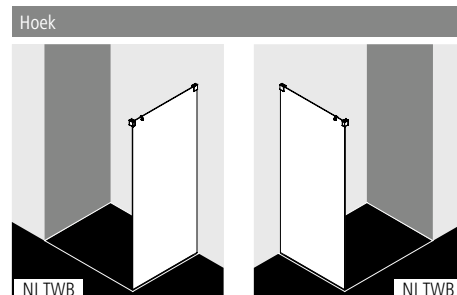
Glassoorten	Meerprijs op ESG helder	Meerprijs op ESG helder met KermiCLEAN
	Prijs	Prijs
Glassoorten via KermiEXTRA.		
■ ESG gesatineerd glas SR Opaco	+ 244,-	+ 244,-
■ ESG grijs getint glas	+ 244,-	+ 244,-

De exacte eindprijs kan pas na opmeting bepaald worden. Opmeting alleen door geschoold personeel of Kermi medewerker tegen berekening van geldend tarief.

KermiEXTRA		Prijs in EUR excl. BTW 06/2022 Meerprijs op prijs maatwerk in ESG helder +EUR 152,- voor KermiCLEAN	
Grepen	FI, DI, PE, AT1, LI, opening in het glas als greep	237,-	pagina 366 - 371
Gezandstraald decor		15 % Individueel decor op aanvraag	pagina 372 - 377
Spiegelglas	Breedte glas per artikel	- 550 406,- 551-950 700,- 951-1250 995,- 1251-2050 1400,-	pagina 378 - 381
Profiel-/beslagkleuren	op zilver hoogglans	20 %	pagina 382 - 385



Inbouwmogelijkheden



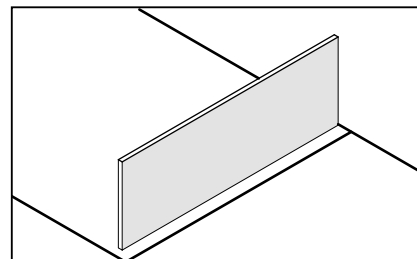
Productinfo

- Individueel op maat gemaakt.
- Voor combinatie met NI D2B schuifdeur 2-delig zonder bodemprofiel met vast segment zonder muurprofiel.
- Profielloze zijwand.
- Veiligheidsglas ESG 6 mm volgens EN 12150, optioneel met onderhoudsvriendelijke conditioneringslaag KermiCLEAN.
- Beslag uit hoogwaardig metaal
- NICA voldoet aan de eisen van waterdichtheid volgens DIN EN 14428.
- Bij levering inbegrepen: bevestigingsmateriaal. Transparante handdoekhaak naar keuze te plaatsen.

Opmeting + montage



Informatie voor opmeting + montage zie pagina 14 - 15

Kermi doucheschermen zijn voor montage op douchebakken of perfect getegelde vloeren bestemd. In andere gevallen moet een gelijkwaardig douchebereik (afschot, afwatering) verzekerd zijn.



Maatwerk maatblad vereist Alle maten opgegeven in mm.										
Hoogte douchescherm	Breedte max. 1450	Artikelcode chrom ESG helder	Prijs in EUR excl. BTW 06/2022	Artikelcode zwart soft ESG helder	Prijs in EUR excl. BTW 06/2022	Artikelcode chrom ESG helder met KermiCLEAN	Prijs in EUR excl. BTW 06/2022	Artikelcode zwart soft ESG helder met KermiCLEAN	Prijs in EUR excl. BTW 06/2022	Bestelinfo
tot 2000	tot 950	NI TWB	1054,-	NI TWB	1265,-	NI TWB	1206,-	NI TWB	1417,-	NI TWB
	951-1250	NI TWB	1175,-	NI TWB	1410,-	NI TWB	1327,-	NI TWB	1562,-	+ hoogte douchescherm
	1251-1450	NI TWB	1297,-	NI TWB	1556,-	NI TWB	1449,-	NI TWB	1708,-	+ breedte
2001-2200	tot 950	NI TWB	1297,-	NI TWB	1556,-	NI TWB	1449,-	NI TWB	1708,-	+ Zijwand rechts en links
	951-1250	NI TWB	1418,-	NI TWB	1702,-	NI TWB	1570,-	NI TWB	1854,-	+ profiel-/beslagkleur
	1251-1450	NI TWB	1540,-	NI TWB	1848,-	NI TWB	1692,-	NI TWB	2000,-	+ glas

Geen loodrechte muren/douchebak niet waterpas (± 2 mm tot ± 20 mm) zonder meerprijs

	Uitsnijding	+ EUR 169,- op prijs maatwerk iedere uitsnijding
	Uitzonderlijke constructie	op aanvraag

Glassoorten	Meerprijs op ESG helder	Meerprijs op ESG helder met KermiCLEAN
	Prijs	Prijs
Glassoorten via KermiEXTRA.		
■ ESG gesatineerd glas SR Opaco	+ 244,-	+ 244,-
■ ESG grijs getint glas	+ 244,-	+ 244,-

- Handdoekhouder 660 mm af-fabriek gemonteerd + EUR 340,- op prijs maatwerk, verdere info 154
- Handdoekhouder 340 mm af-fabriek gemonteerd + EUR 268,- op prijs maatwerk, verdere info 154

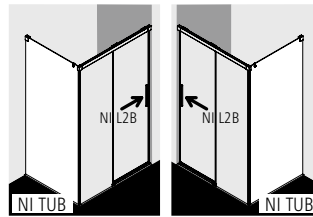
De exacte eindprijs kan pas na opmeting bepaald worden. Opmeting alleen door geschoold personeel of Kermi medewerker tegen berekening van geldend tarief.

KermiEXTRA		Prijs in EUR excl. BTW 06/2022 Meerprijs op prijs maatwerk in ESG helder +EUR 152,- voor KermiCLEAN								
Gezandstraald decor		15 %	Individueel decor op aanvraag					pagina 372 - 377		
Spiegelglas	Breedte glas per artikel	- 550	406,-	551-950	700,-	951-1250	995,-	1251-2050	1400,-	pagina 378 - 381
Profiel-/beslagkleuren	op chrom	20 %								pagina 382 - 385

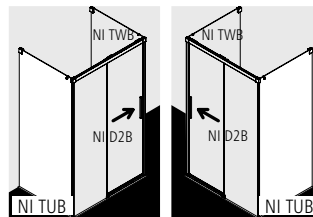


Inbouwmogelijkheden

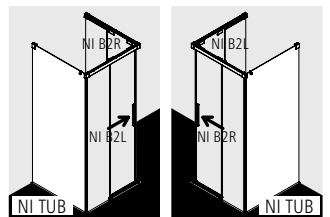
Hoek: NI TUB en NI L2B (140)



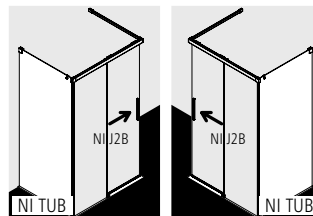
U-opstelling: NI TUB en NI D2B (pagina 142) en NI TWB (pagina 144)



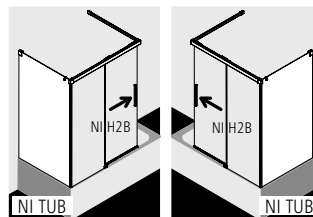
U-opstelling: NI TUB en NI B2R/L (pagina 148)



WALK-IN: NI TUB en NI J2B (pagina 152)



BADWAND: NI TUB en NI H2B (pagina 360)



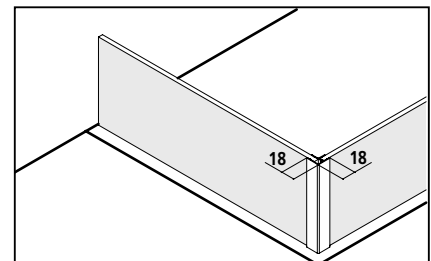
Productinfo

- Individueel op maat gemaakt.
- Voor combinatie met NI L2B schuifdeur 2-delig zonder bodemprofiel met vast segment zonder muurprofiel / NI D2B schuifdeur 2-delig zonder bodemprofiel met vast segment zonder muurprofiel / NI B2R/L hoekinstap 2-delig (schuifdeuren zonder bodemprofiel) halfdeur zonder muurprofiel / NI J2B WALK-IN Wall schuifdeur zonder muurprofiel en NI H2B schuifdeur 2-delig met vast segment zonder muurprofiel.
- Profielloze zijwand.
- Veiligheidsglas ESG 6 mm volgens EN 12150, optioneel met onderhoudsvriendelijke conditioneringslaag KermiCLEAN.
- Beslag uit hoogwaardig metaal.
- Elegant hoekprofiel uit hoogwaardig geëloxeerde aluminium voor montage aan vast segment.
- NICA voldoet aan de eisen van waterdichtheid volgens DIN EN 14428.
- Bij levering inbegrepen: bevestigingsmateriaal. Transparante handdoekhaak naar keuze te plaatsen.

Opmeting + montage



Informatie voor opmeting + montage zie pagina 14 - 15

Kermi doucheschermen zijn voor montage op douchebakken of perfect getegelde vloeren bestemd. In andere gevallen moet een gelijkwaardig douchebereik (afschot, afwatering) verzekerd zijn.



Maatwerk maatblad vereist Alle maten opgegeven in mm.										
Hoogte douchescherm	Breedte max. 1450	Artikelcode	Prijs in	Artikelcode	Prijs in	Artikelcode	Prijs in	Artikelcode	Prijs in	Bestelinfo
		chrom ESG helder	EUR excl. BTW 06/2022	zwart soft ESG helder	EUR excl. BTW 06/2022	chrom ESG helder met KermiCLEAN	EUR excl. BTW 06/2022	zwart soft ESG helder met KermiCLEAN	EUR excl. BTW 06/2022	
tot 2000	tot 950	NI TUB	1122,-	NI TUB	1346,-	NI TUB	1274,-	NI TUB	1498,-	NI TUB
	951-1250	NI TUB	1244,-	NI TUB	1493,-	NI TUB	1396,-	NI TUB	1645,-	+ hoogte douchescherm
	1251-1450	NI TUB	1366,-	NI TUB	1639,-	NI TUB	1518,-	NI TUB	1791,-	+ breedte
2001-2200	tot 950	NI TUB	1366,-	NI TUB	1639,-	NI TUB	1518,-	NI TUB	1791,-	+ montage aan vast segment
	951-1250	NI TUB	1487,-	NI TUB	1784,-	NI TUB	1639,-	NI TUB	1936,-	rechts / links
	1251-1450	NI TUB	1608,-	NI TUB	1930,-	NI TUB	1760,-	NI TUB	2082,-	+ profiel-/beslagkleur
+ glas										

Geen loodrechte muren/douchebak niet waterpas (± 2 mm tot ± 20 mm) zonder meerprijs

	Uitsnijding	+ EUR 169,- op prijs maatwerk iedere uitsnijding
	Uitzonderlijke constructie	op aanvraag

Glassoorten	Meerprijs op ESG helder	Meerprijs op ESG helder met KermiCLEAN
	Prijs	Prijs
Glassoorten via KermiEXTRA.		
■ ESG gesatineerd glas SR Opaco	+ 244,-	+ 244,-
■ ESG grijs getint glas	+ 244,-	+ 244,-

- Handdoekhouder 660 mm af-fabriek gemonteerd + EUR 340,- op prijs maatwerk, verdere info pagina 154
- Handdoekhouder 340 mm af-fabriek gemonteerd + EUR 268,- op prijs maatwerk, verdere info pagina 154

De exacte eindprijs kan pas na opmeting bepaald worden. Opmeting alleen door geschoold personeel of Kermi medewerker tegen berekening van geldend tarief.

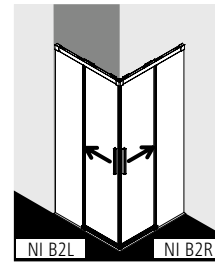
KermiEXTRA		Prijs in EUR excl. BTW 06/2022				Meerprijs op prijs maatwerk in ESG helder		+EUR 152,- voor KermiCLEAN		
Gezandstraald decor	15 %	Individueel decor op aanvraag				pagina 372 - 377				
Spiegelglas	Breedte glas per artikel	- 550	406,-	551-950	700,-	951-1250	995,-	1251-2050	1400,-	pagina 378 - 381
Profiel-/beslagkleuren	op chrom	20 %					pagina 382 - 385			

Hoekinstap 2-delig (schuifdeuren zonder bodemprofiel) - half deel zonder muurprofiel

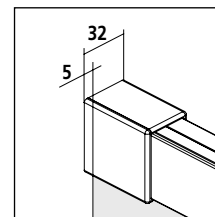
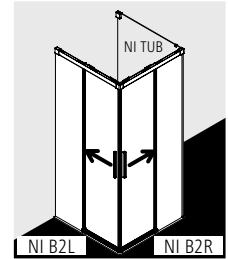
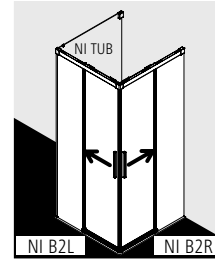


Inbouwmogelijkheden

Hoek



U-opstelling: NI B2R/L en NI TUB (pagina 146)



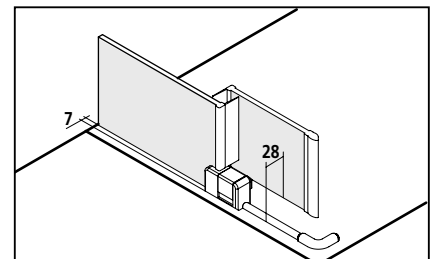
Productinfo

- Individueel op maat gemaakt.
- Complete hoekinstap bestaat uit NI B2R een hoekinstap helft rechts en NI B2L een hoekinstap helft links.
- Combinatie van halve delen van verschillende breedte mogelijk.
- Combinatie met NI TUB zijwand. voor montage aan vast segment zonder muurprofiel mogelijk.
- Hoekinstap zonder profielen met twee schuifdeur segmenten, elk naar een zijde te openen, en twee vaste segmenten.
- Veiligheidsglas ESG 6 mm volgens EN 12150, optioneel met onderhoudsvriendelijke conditioneringslaag KermiCLEAN.
- Hoogwaardig geëloxeerde aluminium profiel, grepen en verbindingstukken uit hoogwaardig metaal.
- Schuifdeursegment met Soft-Open- en Soft-Close-functie, voor reiniging naar binnen zwaaibaar.
- Hoogwaardige loopwieltjes met kogellagers.
- Doorlopende wand-afdichting en dichtingsprofielen, horizontale spatwaterdichting in gootvorm.
- Met bodemprofiel (hoogte 6 mm) ●●, of zonder bodemprofiel (bodenvrij) te monteren ●●●, zie pagina 20-21.
- NICA voldoet aan de eisen van waterdichtheid volgens DIN EN 14428.
- Bij levering inbegrepen: bevestigingsmateriaal.


Opmeting + montage

Informatie voor opmeting + montage zie pagina 14 - 15

Kermi doucheschermen zijn voor montage op douchebakken of perfect getegelde vloeren bestemd. In andere gevallen moet een gelijkwaardig doucheberek (afschot, afwatering) verzekerd zijn.



NI B2R + NI B2L

Maatwerk maatblad vereist		Bij bestelling steeds aangeven:								
 Alle maten opgegeven in mm. De prijs voor een complete hoekinstap bestaat uit de som van een half deel rechts (NI B2R) en een half deel links (NI B2L).		NI B2R = half deel rechts NI B2L = half deel links								
Hoogte douchescherm	Breedte min. 780 max. 1450 bij hoogte tot 2000 max. 1250 bij hoogte 2001-2200	Artikelcode zilver hoogglans ESG helder	Prijs in EUR excl. BTW 06/2022 per half deel	Artikelcode zwart soft ESG helder	Prijs in EUR excl. BTW 06/2022 per half deel	Artikelcode zilver hoogglans ESG helder met KermiCLEAN	Prijs in EUR excl. BTW 06/2022 per half deel	Artikelcode zwart soft ESG helder met KermiCLEAN	Prijs in EUR excl. BTW 06/2022 per half deel	Bestelinfo
tot 2000	780-950	NI B2R / B2L	1685,-	NI B2R / B2L	2022,-	NI B2R / B2L	1837,-	NI B2R / B2L	2174,-	NI B2R / B2L
	951-1250	NI B2R / B2L	1806,-	NI B2R / B2L	2167,-	NI B2R / B2L	1958,-	NI B2R / B2L	2319,-	+ hoogte douchescherm
	1251-1450	NI B2R / B2L	1928,-	NI B2R / B2L	2314,-	NI B2R / B2L	2080,-	NI B2R / B2L	2466,-	+ breedte
2001-2200	780-950	NI B2R / B2L	1806,-	NI B2R / B2L	2167,-	NI B2R / B2L	1958,-	NI B2R / B2L	2319,-	+ profiel-/beslagkleur
	951-1250	NI B2R / B2L	1928,-	NI B2R / B2L	2314,-	NI B2R / B2L	2080,-	NI B2R / B2L	2466,-	+ glas



Uitzonderlijke constructie

op aanvraag

Glassoorten	Meerprijs op ESG helder per half deel	Meerprijs op ESG helder met KermiCLEAN per half deel
	Prijs	Prijs
Glassoorten via KermiEXTRA.		
■ ESG gesatineerd glas SR Opaco	+ 244,-	+ 244,-
■ ESG grijs getint glas	+ 244,-	+ 244,-

De exacte eindprijs kan pas na opmeting bepaald worden. Opmeting alleen door geschoold personeel of Kermi medewerker tegen berekening van geldend tarief.

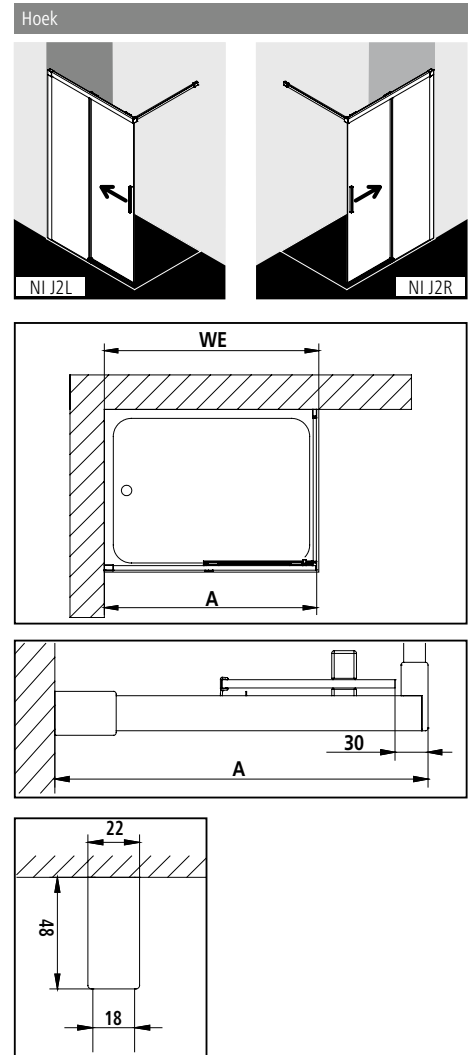
KermiEXTRA

Prijs in EUR excl. BTW 06/2022
Meerprijs op prijs maatwerk per halffdeel in ESG helder
+EUR 152,- voor KermiCLEAN

Grepen	AT1, LI, opening in het glas als greep	237,-					pagina 366 - 371
Gezandstraald decor		15 %	Individueel decor op aanvraag				pagina 372 - 377
Spiegelglas	Breedte glas per artikel	- 550	406,-	551-950 700,-	951-1250 995,-	1251-2050 1400,-	pagina 378 - 381
Profiel-/beslagkleuren	op chroom	20 %					pagina 382 - 385



Inbouwmogelijkheden



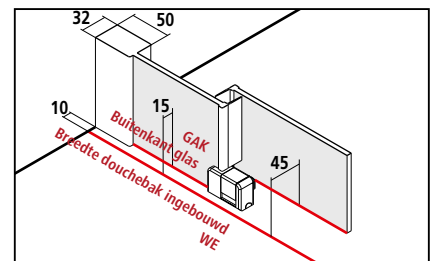
Productinfo

- WALK-IN deels profielloos met een schuifdeursegment en een vast segment, aan een zijde te openen.
- Met muursteun.
- Veiligheidsglas ESG 6 mm volgens EN 12150, optioneel met onderhoudsvriendelijke conditioneringslaag KermiCLEAN.
- Hoogwaardig geëloxeerde aluminium profielen, grepen uit hoogwaardig metaal.
- 25 mm verstelmogelijkheid in de breedte in muurprofiel.
- Schuifdeursegment met Soft-Open- en Soft-Close-functie, voor reiniging naar binnen zwaaibaar.
- Hoogwaardige loopwieltjes met kogellagers.
- Doorlopende magneetsluiting en dichtingsprofielen, horizontale spatwaterdichting in gootvorm.
- NICA voldoet aan de eisen van waterdichtheid volgens DIN EN 14428.
- Bij levering inbegrepen: bevestigingsmateriaal.

Opmeting + montage

Informatie voor opmeting + montage zie pagina 14 - 15

Kermi doucheschermen zijn voor montage op douchebakken of perfect getegelde vloeren bestemd. In andere gevallen moet een gelijkwaardig doucheberek (afschot, afwatering) verzekerd zijn.




Breedteverstelbereik BV = breedte douchebak ingebouwd WE – 10 mm



NI J2R/L

Standaarddeel											Bij bestelling steeds aangeven:	
Alle maten opgegeven in mm bij loodrechte muren. Douchebak/vloer niet waterpas onder vast segment max. 2 mm, totaal max. 3 mm, zo niet maatwerk en uitzonderlijke constructie op aanvraag. Hoogte 1850 mm (NI J2R/L ...18..K) is prijs gelijk met hoogte 2000 mm. Muursteen: 1200 mm. Muursteen kan bij montage ingekort worden.											NI J2R = vast segment rechts NI J2L = vast segment links	
Hoogte	Breedte douchebak ingebouwd WE	Totale breedte A	Breedte vast segment	Breedte schuifdeursegment	Artikelcode zilver hoogglans = V ESG helder = A	Prijs in EUR excl. BTW 06/2022	Artikelcode zwart soft = 3 ESG helder = A	Prijs in EUR excl. BTW 06/2022	Artikelcode zilver hoogglans = V ESG helder met KermiCLEAN = P	Prijs in EUR excl. BTW 06/2022	Artikelcode zwart soft = 3 ESG helder met KermiCLEAN = P	Prijs in EUR excl. BTW 06/2022
zie pagina 14 - 15												
2000	985-1010	975-1000	458-483	506	NI J2R/L 10020 VAK	1685,-	NI J2R/L 10020 3AK	2022,-	NI J2R/L 10020 VPK	1837,-	NI J2R/L 10020 3PK	2174,-
	1085-1110	1075-1100	508-533	556	NI J2R/L 11020 VAK		NI J2R/L 11020 3AK		NI J2R/L 11020 VPK		NI J2R/L 11020 3PK	
	1185-1210	1175-1200	558-583	606	NI J2R/L 12020 VAK		NI J2R/L 12020 3AK		NI J2R/L 12020 VPK		NI J2R/L 12020 3PK	
	1385-1410	1375-1400	658-683	706	NI J2R/L 14020 VAK	1806,-	NI J2R/L 14020 3AK	2167,-	NI J2R/L 14020 VPK	1958,-	NI J2R/L 14020 3PK	2319,-
	1485-1510	1475-1500	758-783	706	NI J2R/L 15020 VAK	1927,-	NI J2R/L 15020 3AK	2312,-	NI J2R/L 15020 VPK	2079,-	NI J2R/L 15020 3PK	2464,-
	1585-1610	1575-1600	858-883	706	NI J2R/L 16020 VAK		NI J2R/L 16020 3AK		NI J2R/L 16020 VPK		NI J2R/L 16020 3PK	
	1685-1710	1675-1700	958-983	706	NI J2R/L 17020 VAK	2048,-	NI J2R/L 17020 3AK	2458,-	NI J2R/L 17020 VPK	2200,-	NI J2R/L 17020 3PK	2610,-
	1785-1810	1775-1800	1058-1083	706	NI J2R/L 18020 VAK		NI J2R/L 18020 3AK		NI J2R/L 18020 VPK		NI J2R/L 18020 3PK	

Maatwerk maatblad vereist											Bij bestelling steeds aangeven:	
Alle maten opgegeven in mm. Breedteverstelbaarheid maatwerk + 15 mm / - 10 mm. Lengte muursteen: 1200 mm. Muursteen kan bij montage ingekort worden.											NI J2R = vast segment rechts NI J2L = vast segment links	
Hoogte	Breedte douchebak ingebouwd WE	Artikelcode zilver hoogglans ESG helder	Prijs in EUR excl. BTW 06/2022	Artikelcode zwart soft ESG helder	Prijs in EUR excl. BTW 06/2022	Artikelcode zilver hoogglans ESG helder met KermiCLEAN	Prijs in EUR excl. BTW 06/2022	Artikelcode zwart soft ESG helder met KermiCLEAN	Prijs in EUR excl. BTW 06/2022	Bestelinfo		
min. 780 max. 1850 bij hoogte tot 2000 max. 1250 bij hoogte tot 2001-2200 vanaf WE 1450, schuifdeur segment max. 706												
tot 2000	780-950	NI J2R/L	1806,-	NI J2R/L	2167,-	NI J2R/L	1958,-	NI J2R/L	2319,-	NI J2R/L		
	951-1250	NI J2R/L	1928,-	NI J2R/L	2314,-	NI J2R/L	2080,-	NI J2R/L	2466,-	+ hoogte douchescherm		
	1251-1650	NI J2R/L	2048,-	NI J2R/L	2458,-	NI J2R/L	2200,-	NI J2R/L	2610,-	+ breedte douchebak ingebouwd		
	1651-1850	NI J2R/L	2169,-	NI J2R/L	2603,-	NI J2R/L	2321,-	NI J2R/L	2755,-	+ profiel-/beslagkleur		
2001-2200	780-950	NI J2R/L	1928,-	NI J2R/L	2314,-	NI J2R/L	2080,-	NI J2R/L	2466,-	+ glas		
	951-1250	NI J2R/L	2048,-	NI J2R/L	2458,-	NI J2R/L	2200,-	NI J2R/L	2610,-			

 Uitzonderlijke constructie op aanvraag

Glassoorten	Meerprijs op ESG helder		Meerprijs op ESG helder met KermiCLEAN	
	Code	Prijs	Code	Prijs
Glassoorten via KermiEXTRA.				
■ ESG gesatineerd glas SR Opaco	U	+ 244,-	Y	+ 244,-
■ ESG grijs getint glas	L	+ 244,-	M	+ 244,-

Bestelvoorbeeld:
NI J2R 10020 VYK
V = zilver hoogglans
Y = ESG gesatineerd glas SR Opaco met KermiCLEAN

■ Speciale lengte voor muursteen 1500 mm. Muursteen kan bij montage ingekort worden. + EUR 83,- op prijs maatwerk



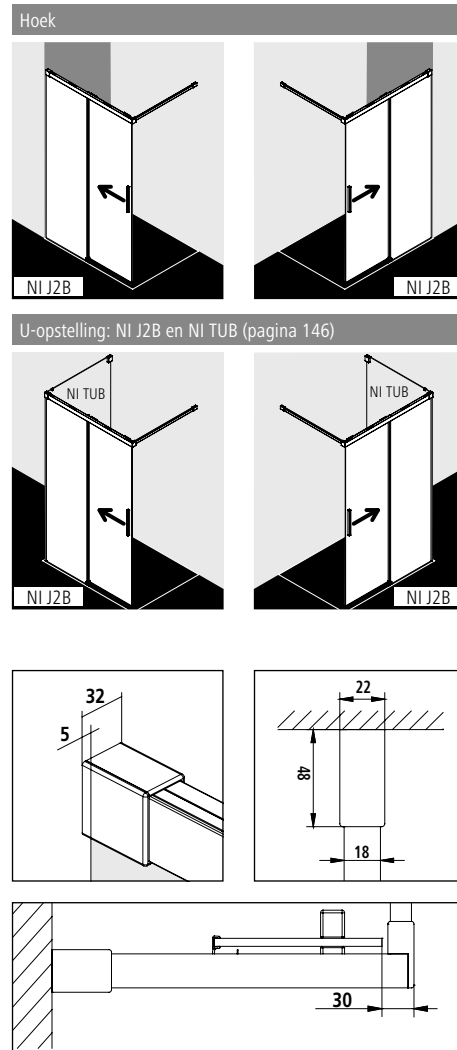
NI J2L
White Line zie prijslijst
"Kermi Trend Collectie
Doucheschermen 06/2022".

KermiEXTRA		Prijs in EUR excl. BTW 06/2022	
		Meerprijs op prijs standaarddeel/prijs maatwerk in ESG helder +EUR 152,- voor KermiCLEAN	
Grepen	FI, DI, PE, AT1, LI, opening in het glas als greep	237,-	pagina 366 - 371
Gezandstraald decor	Individueel decor op aanvraag	15 %	pagina 372 - 377
Spiegelglas	Breedte glas per artikel	- 550 406,- 551-950 700,- 951-1250 995,- 1251-2050 1400,-	pagina 378 - 381
Profiel-/beslagkleuren	op zilver hoogglans	20 %	pagina 382 - 385

WALK-IN Wall schuifdeur zonder muurprofiel



Inbouwmogelijkheden



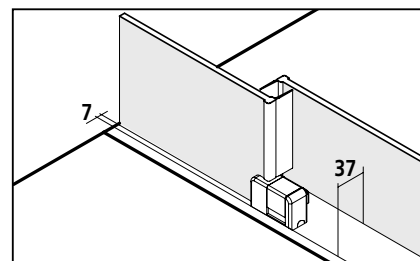
Productinfo

- Individueel op maat gemaakt.
- WALK-IN profielloos met een schuifdeur segment en een vast segment, aan een zijde te openen.
- Met muursteen.
- Veiligheidsglas ESG 6 mm volgens EN 12150, optioneel met onderhoudsvriendelijke conditioneringslaag KermiCLEAN.
- Hoogwaardig geëloxeerde aluminium profiel, grepen en verbindingstukken uit hoogwaardig metaal.
- Schuifdeursegment met Soft-Open- en Soft-Close-functie, voor reiniging naar binnen zwaaibaar.
- Hoogwaardige loopwieltjes met kogellagers.
- Doorlopende magneetsluiting en dichtingsprofielen, horizontale spatwaterdichting in gootvorm.
- NICA voldoet aan de eisen van waterdichtheid volgens DIN EN 14428.
- Bij levering inbegrepen: bevestigingsmateriaal.


Opmeting + montage

Informatie voor opmeting + montage zie pagina 14 - 15

Kermi doucheschermen zijn voor montage op douchebakken of perfect getegelde vloeren bestemd. In andere gevallen moet een gelijkwaardig douchebereik (afschot, afwatering) verzekerd zijn.



Maatwerk maatblad vereist										
Alle maten opgegeven in mm. Lengte muursteen: 1200 mm. Muursteen kan bij montage ingekort worden.										
Hoogte douchescherm	Breedte	Artikelcode zilver hoogglans ESG helder	Prijs in EUR excl. BTW 06/2022	Artikelcode zwart soft ESG helder	Prijs in EUR excl. BTW 06/2022	Artikelcode zilver hoogglans ESG helder met KermiCLEAN	Prijs in EUR excl. BTW 06/2022	Artikelcode zwart soft ESG helder met KermiCLEAN	Prijs in EUR excl. BTW 06/2022	Bestelinfo
tot 2000	780-950	NI J2B	1806,-	NI J2B	2167,-	NI J2B	1958,-	NI J2B	2319,-	NI J2B
	951-1250	NI J2B	1928,-	NI J2B	2314,-	NI J2B	2080,-	NI J2B	2466,-	+ hoogte douchescherm
	1251-1650	NI J2B	2048,-	NI J2B	2458,-	NI J2B	2200,-	NI J2B	2610,-	+ breedte
	1651-1850	NI J2B	2169,-	NI J2B	2603,-	NI J2B	2321,-	NI J2B	2755,-	+ Vast segment rechts en links
2001-2200	780-950	NI J2B	1928,-	NI J2B	2314,-	NI J2B	2080,-	NI J2B	2466,-	+ profiel-/beslagkleur
	951-1250	NI J2B	2048,-	NI J2B	2458,-	NI J2B	2200,-	NI J2B	2610,-	+ glas

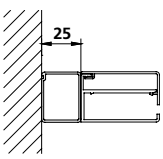
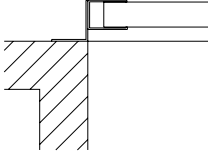
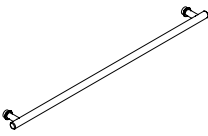
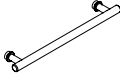
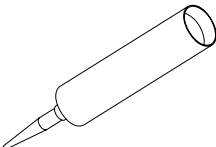
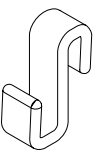
 Uitzonderlijke constructie op aanvraag

Glassoorten	Meerprijs op ESG helder	
	Prijs	Prijs
Glassoorten via KermiEXTRA.		
■ ESG gesatineerd glas SR Opaco	+ 244,-	+ 244,-
■ ESG grijs getint glas	+ 244,-	+ 244,-

- Speciale lengte voor muursteen 1500 mm. Muursteen kan bij montage ingekort worden. + EUR 83,- op prijs maatwerk

De exacte eindprijs kan pas na opmeting bepaald worden. Opmeting alleen door geschoold personeel of Kermi medewerker tegen berekening van geldend tarief.

KermiEXTRA		Prijs in EUR excl. BTW 06/2022	
		Meerprijs op prijs maatwerk in ESG helder +EUR 152,- voor KermiCLEAN	
Grepen	FI, DI, PE, AT1, LI, opening in het glas als greep	237,-	pagina 366 - 371
Gezandstraald decor		15 % Individueel decor op aanvraag	pagina 372 - 377
Spiegelglas	Breedte glas per artikel	- 550 406,- 551-950 700,- 951-1250 995,- 1251-2050 1400,-	pagina 378 - 381
Profiel-/beslagkleuren	op chroom	20 %	pagina 382 - 385

Type toebehoren Afbeelding	Omschrijving toebehoren	Artikelcode	Prijs in EUR excl. BTW 06/2022	
			zilver hoogglans = V	zwart soft = 3
Verbreidingsprofiel				
	voor zijwand (NI TWR/L)			
	Hoogte 1850 mm	ZDSV SV1 NI185.K	218,-	297,-
	Hoogte 2000 mm	ZDSV SV1 NI200.K	283,-	354,-
	Speciale hoogte tot max. 2200 mm	ZDSV SV1 NI	336,-	408,-
Speciaal profiel				
Voorbeeld afbeelding	Muuraansluitprofiel voor vooruitstekende muur met aanpassingen voor zijwand (NI TWR/L) Schets noodzakelijk!			
	Tot hoogte 2000 mm	ZDKO PRO NI	349,-	437,-
	Hoogte 2001 - 2200 mm	ZDKO PRO NI	408,-	510,-
Type toebehoren Afbeelding	Omschrijving toebehoren	Artikelcode	Prijs in EUR excl. BTW 06/2022	
			chrom	zwart soft
Handdoekhouder				
	1 complete handdoekhouder lengte 660 mm aan binnenzijde verzonken in het glas voor zijwand (NI TWR/L, NI TWB, NI TUB) af-fabriek in het midden gemonteerd		zie zijwand	
	Handdoekhouder in andere positie, handdoekhouder op vast segment, meerdere handdoekhouders		op aanvraag	
	1 complete handdoekhouder lengte 340 mm aan binnenzijde verzonken in het glas voor zijwand (NI TWR/L, NI TWB, NI TUB) af-fabriek in het midden gemonteerd		zie zijwand	
	Handdoekhouder in andere positie, handdoekhouder op vast segment, meerdere handdoekhouders		op aanvraag	
Type toebehoren Afbeelding	Omschrijving toebehoren	Artikelcode	Prijs in EUR excl. BTW 06/2022	
			transparant	
Silicone				
	Kleurloze silicone			
	Patroon 310 ml	ZDSI 000 NI000XK	29,-	
Handdoekhaak				
	Transparante handdoekhaak past voor zijwand			
	5 stuks	ZDHH HHH NI000XK	35,-	

PEGA®

De charmante

Pendeldeurcomfort

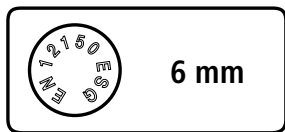
Schuifdeurcomfort

Standaardhoogte 1850 mm

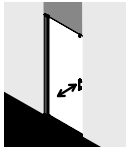
Standaardhoogte 2000 mm

Maatwerk

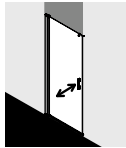
KermiEXTRA



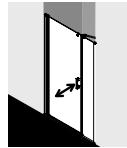
Seriemodellen



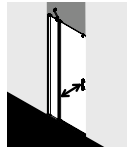
PE 1TR/L
pagina 160



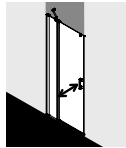
PE 1WR/L
pagina 162



PE 1OR/L
pagina 164



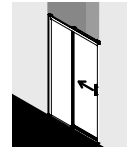
PE 1FR/L
pagina 166



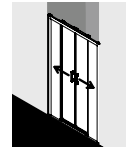
PE 1GR/L
pagina 168



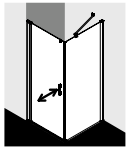
PE PTD
pagina 170



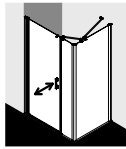
PE D2R/L
pagina 172



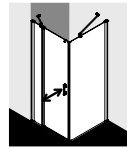
PE D4B
pagina 174



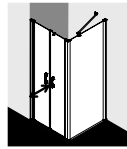
PE 1KR/L/TWO
pagina 176/180



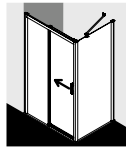
PE 1OR/L/TWD
pagina 164/184



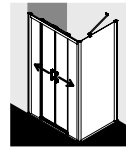
PE 1NR/L/TWO
pagina 178/180



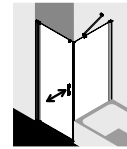
PE PTD/TWD
pagina 170/184



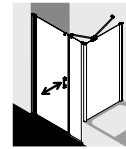
PE D2R/L/TWD
pagina 172/184



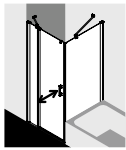
PE D4B/TWD
pagina 174/184



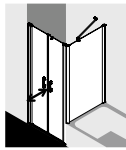
PE 1KR/L/TVO
pagina 176/182



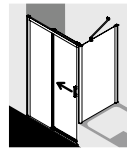
PE 1OR/L/TVD
pagina 164/186



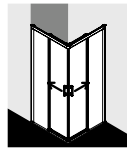
PE 1NR/L/TVO
pagina 178/182



PE PTD/TVD
pagina 170/186

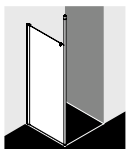


PE D2R/L/TVD
pagina 172/186

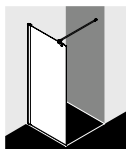


PE C2R/L
pagina 188

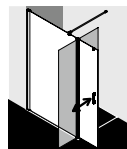
WALK-IN seriemodellen



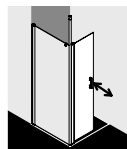
PE TWP*
pagina 190



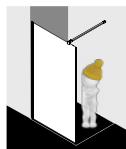
PE TWF/TWG*
pagina 192



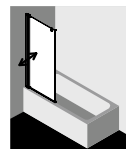
PE TFR/L
pagina 194



PE WIR/L
pagina 196



Achteraf
afsluitbaar met
een deur



PE DFR/L
pagina 356

TWG met 45° stabilisatie

BADWAND

zie **BADEWANDEN** seriemodellen

Profiel-/beslagkleuren



zilver hoogglans

Glassoorten afhankelijk van serie

Optioneel verkrijgbaar met KermiCLEAN onderhoudsvriendelijke conditioneringslaag



ESG helder



ESG SR Opaco



ESG SR Arena C



ESG grijs getint



ESG decor Stripe 3



ESG decor Stripe 4




Charmant, licht afgerond design, grepen die haptisch en optisch overtuigen, scharnieren en verbindingen uit edel verchromd metaal.





Gepatenteerde spatwaterbescherming



Eenvoudige reiniging



Perfekte opening en sluiting van de deur



Betrouwbare stabiliteit



Hoge transparantie



Alle hoekjes makkelijk bereikbaar



Praktische handdoekhaak



Speciale waterafloop-effect

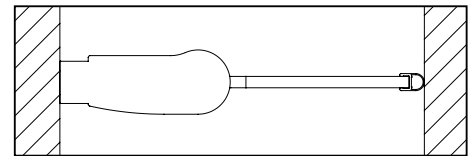
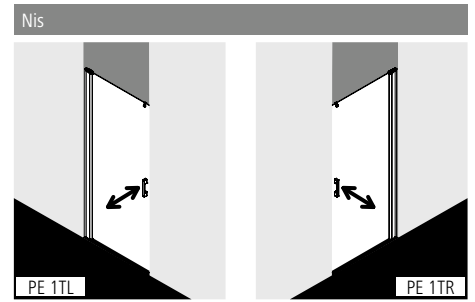


Inclusief bijkomend bodemprofiel, montage optioneel

Draaideur naar binnen en buiten te openen



Inbouwmogelijkheden



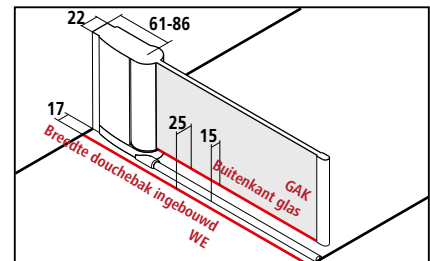
Productinfo

- Voor inbouw in nis en voor combinatie met WALK-IN.
- Draaideur deels profielloos naar binnen en buiten te openen.
- Veiligheidsglas ESG 6 mm volgens EN 12150, optioneel met onderhoudsvriendelijke conditioneringslaag KermiCLEAN.
- Hoogwaardig geëloxeerde aluminium profielen, grepen uit hoogwaardig metaal.
- 25 mm verstelmogelijkheid in de breedte in muurprofiel.
- Deurprofiel met liftstelsysteem bij openen van de deur.
- Doorlopende wand-afdichting en dichtingsprofielen, horizontale spatwaterdichting in gootvorm.
- Met bodemprofiel (hoogte 6 mm) ●●, of zonder bodemprofiel (bodenvrij) te monteren ●●●, zie pagina 20-21.
- PEGA voldoet aan de eisen van waterdichtheid volgens DIN EN 14428.
- Bij levering inbegrepen: bevestigingsmateriaal. Transparante handdoekhaak naar keuze te plaatsen.

Opmeting + montage

Informatie voor opmeting + montage zie pagina 14 - 15

Kermi doucheschermen zijn voor montage op douchebakken of perfect getegelde vloeren bestemd. In andere gevallen moet een gelijkwaardig douchebereik (afschot, afwatering) verzekerd zijn.



Breedteverstelbereik BV = breedte douchebak ingebouwd WE



PE 1TR/L

Standaarddeel					Bij bestelling steeds aangeven:		
Alle maten opgegeven in mm bij loodrechte muren. Sluitzijdig wandafwijking max. 2 mm, horizontaal (vloerzijdig) max. 5 mm, zoniet maatwerk en schuine zijde noodzakelijk. Verbredingsmogelijkheid met verbredingsprofiel ZDSV SV1 PE...K toebehoren pagina 199. Hoogte 1850 mm (PE 1TR/L...18...K) is prijs gelijk met hoogte 2000 mm.					PE 1TR = draaideur / scharnierzijde rechts PE 1TL = draaideur / scharnierzijde links		
Hoogte douchescherm	Breedte douchebak ingebouwd WE in nis zie pagina 14-15	Douchebak Getegelde vloer	Instapbreedte	Artikelcode zilver hoogglans = V ESG helder = A	Prijs in EUR excl. BTW 06/2022	Artikelcode zilver hoogglans = V ESG helder met KermiCLEAN = P	Prijs in EUR excl. BTW 06/2022
2000	730-755	750	652	PE 1TR/L 07520 VAK	1031,-	PE 1TR/L 07520 VPK	1183,-
	760-785	800	682	PE 1TR/L 07820 VAK		PE 1TR/L 07820 VPK	
	780-805	800	702	PE 1TR/L 08020 VAK		PE 1TR/L 08020 VPK	
	830-855	850	752	PE 1TR/L 08520 VAK		PE 1TR/L 08520 VPK	
	860-885	900	782	PE 1TR/L 08820 VAK		PE 1TR/L 08820 VPK	
	880-905	900	802	PE 1TR/L 09020 VAK		PE 1TR/L 09020 VPK	
	960-985	1000	882	PE 1TR/L 09820 VAK	1172,-	PE 1TR/L 09820 VPK	1324,-
	980-1005	1000	902	PE 1TR/L 10020 VAK		PE 1TR/L 10020 VPK	

Maatwerk maatblad vereist					Bij bestelling steeds aangeven:		
Alle maten opgegeven in mm. Breedteverstelbaarheid maatwerk + 15 mm / - 10 mm.					PE 1TR = draaideur / scharnierzijde rechts PE 1TL = draaideur / scharnierzijde links		
Hoogte douchescherm	Breedte douchebak ingebouwd WE max. 1050	Artikelcode zilver hoogglans ESG helder	Prijs in EUR excl. BTW 06/2022	Artikelcode zilver hoogglans ESG helder met KermiCLEAN	Prijs in EUR excl. BTW 06/2022	Bestelinfo	
tot 2000	tot 950	PE 1TR/L	1172,-	PE 1TR/L	1324,-	PE 1TR/L	
	951-1050	PE 1TR/L	1314,-	PE 1TR/L	1466,-	+ hoogte douchescherm	
2001-2200	tot 950	PE 1TR/L	1386,-	PE 1TR/L	1538,-	+ breedte douchebak ingebouwd	
	951-1050	PE 1TR/L	1528,-	PE 1TR/L	1680,-	+ profiel-/beslagkleur + glas	
	Schuine zijde	+ EUR 346,- op prijs maatwerk per schuine zijde					
	Uitzonderlijke constructie	op aanvraag					

Glasoorten	Meerprijs op ESG helder		Meerprijs op ESG helder met KermiCLEAN	
	Code	Prijs	Code	Prijs
Glasoorten via KermiEXTRA.				
■ ESG gesatineerd glas SR Opaco	U	+ 244,-	Y	+ 244,-
■ ESG structuurglas SR Arena C	N	zonder meerprijs	Z	zonder meerprijs
■ ESG grijs getint glas	L	+ 244,-	M	+ 244,-
■ ESG helder decor Stripe 3	B	zie KermiEXTRA	D	zie KermiEXTRA
■ ESG helder decor Stripe 4	O	zie KermiEXTRA	Q	zie KermiEXTRA

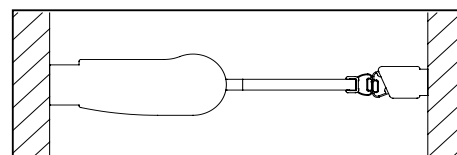
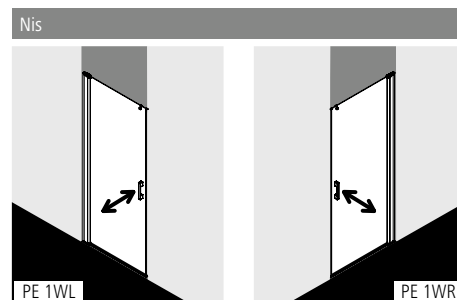
Bestelvoorbeeld:
PE 1TR 07520 VYK
 V = zilver hoogglans
 Y = ESG gesatineerd glas SR Opaco met KermiCLEAN

KermiEXTRA		Prijs in EUR excl. BTW 06/2022 Meerprijs op prijs standaarddeel/prijs maatwerk in ESG helder +EUR 152,- voor KermiCLEAN		
Grepen	TU1, TU2, PA, GI 298,-	FI, DI, PE, AT1, AT2, RA, LI, XE2, opening in het glas als greep	237,-	pagina 366 - 371
Gezandstraald decor	15 %	Individueel decor op aanvraag		pagina 372 - 377
Spiegelglas	Breedte glas per artikel	- 550 406,-	551-950 700,-	951-1250 995,-
Profiel-/beslagkleuren	op zilver hoogglans	20 %		pagina 382 - 385

Draaideur naar binnen en buiten te openen



Inbouwmogelijkheden



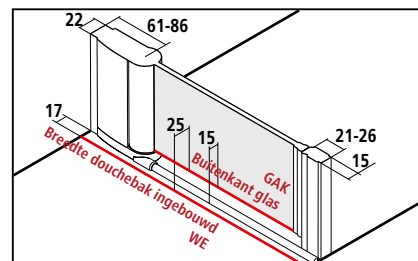
Productinfo

- Voor inbouw in nis.
- Draaideur deels profielloos naar binnen en buiten te openen.
- Veiligheidsglas ESG 6 mm volgens EN 12150, optioneel met onderhoudsvriendelijke conditioneringslaag KermiCLEAN.
- Hoogwaardig geëloxeerde aluminium profielen, grepen uit hoogwaardig metaal.
- 25 mm verstelmogelijkheid in de breedte in muurprofiel aan scharnierzijde, 5 mm aan sluitzijde.
- Deurprofiel met liftstelsysteem bij openen van de deur.
- Doorlopende magneetsluitingen en dichtingsprofielen, horizontale spatwaterdichting in gootvorm.
- Met bodemprofiel (hoogte 6 mm) ●●, of zonder bodemprofiel (bodenvrij) te monteren ●●●, zie pagina 20-21.
- PEGA voldoet aan de eisen van waterdichtheid volgens DIN EN 14428.
- Bij levering inbegrepen: bevestigingsmateriaal. Transparante handdoekhaak naar keuze te plaatsen.

Opmeting + montage

Informatie voor opmeting + montage zie pagina 14 - 15

Kermi doucheschermen zijn voor montage op douchebakken of perfect getegelde vloeren bestemd. In andere gevallen moet een gelijkwaardig doucheberek (afschot, afwatering) verzekerd zijn.





Breedteverstelberek BV = breedte douchebak ingebouwd WE



PE 1WR/L

Standaarddeel				Bij bestelling steeds aangeven:			
Alle maten opgegeven in mm bij loodrechte muren. Douchebak/vloer niet waterpas max. 5 mm, zoniet maatwerk en schuine zijde noodzakelijk. Verbredingsmogelijkheid met verbredingsprofiel ZD5V SV1 PE...K toebehoren pagina 199. Hoogte 1850 mm (PE 1WR/L...18..K) is prijs gelijk met hoogte 2000 mm.				PE 1WR = draaideur / scharnierzijde rechts PE 1WL = draaideur / scharnierzijde links			
Hoogte douchescherm	Breedte douchebak ingebouwd WE in nis zie pagina 14-15	Douchebak Getegelde vloer	Instapbreedte	Artikelcode zilver hoogglans = V ESG helder = A	Prijs in EUR excl. BTW 06/2022	Artikelcode zilver hoogglans = V ESG helder met KermiCLEAN = P	Prijs in EUR excl. BTW 06/2022
2000	725-755	750	622	PE 1WR/L 07520 VAK	1031,-	PE 1WR/L 07520 VPK	1183,-
	775-805	800	672	PE 1WR/L 08020 VAK		PE 1WR/L 08020 VPK	
	825-855	850	722	PE 1WR/L 08520 VAK		PE 1WR/L 08520 VPK	
	875-905	900	772	PE 1WR/L 09020 VAK		PE 1WR/L 09020 VPK	
	975-1005	1000	872	PE 1WR/L 10020 VAK	1172,-	PE 1WR/L 10020 VPK	1324,-

Maatwerk maatblad vereist				Bij bestelling steeds aangeven:			
Alle maten opgegeven in mm. Breedteverstelbaarheid maatwerk + 20 mm / - 10 mm.				PE 1WR = draaideur / scharnierzijde rechts PE 1WL = draaideur / scharnierzijde links			
Hoogte douchescherm	Breedte douchebak ingebouwd WE max. 1050	Artikelcode zilver hoogglans ESG helder	Prijs in EUR excl. BTW 06/2022	Artikelcode zilver hoogglans ESG helder met KermiCLEAN	Prijs in EUR excl. BTW 06/2022	Bestelinfo	
tot 2000	tot 950	PE 1WR/L	1172,-	PE 1WR/L	1324,-	PE 1WR/L + hoogte douchescherm	
	951-1050	PE 1WR/L	1314,-	PE 1WR/L	1466,-		
2001-2200	tot 950	PE 1WR/L	1386,-	PE 1WR/L	1538,-	+ breedte douchebak ingebouwd + profiel-/beslagkleur + glas	
	951-1050	PE 1WR/L	1528,-	PE 1WR/L	1680,-		

	Schuine zijde	+ EUR 346,- op prijs maatwerk per schuine zijde
	Uitzonderlijke constructie	op aanvraag

Glassoorten	Meerprijs op ESG helder		Meerprijs op ESG helder met KermiCLEAN	
	Code	Prijs	Code	Prijs
Glassoorten via KermiEXTRA.				
■ ESG gesatineerd glas SR Opaco	U	+ 244,-	Y	+ 244,-
■ ESG structuurglas SR Arena C	N	zonder meerprijs	Z	zonder meerprijs
■ ESG grijs getint glas	L	+ 244,-	M	+ 244,-
■ ESG helder decor Stripe 3	B	zie KermiEXTRA	D	zie KermiEXTRA
■ ESG helder decor Stripe 4	O	zie KermiEXTRA	Q	zie KermiEXTRA

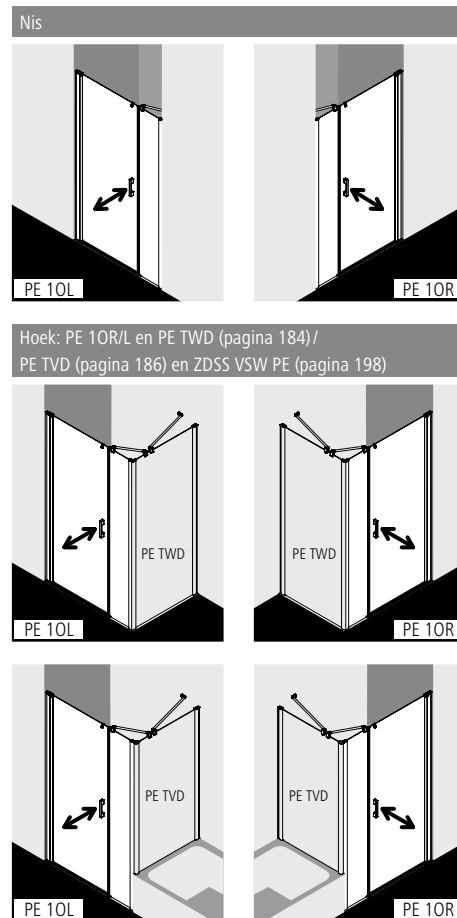
Bestelvoorbeeld:
PE 1WR 07520 VYK
 V = zilver hoogglans
 Y = ESG gesatineerd glas SR Opaco met KermiCLEAN

KermiEXTRA		Prijs in EUR excl. BTW 06/2022	
		Meerprijs op prijs standaarddeel/prijs maatwerk in ESG helder +EUR 152,- voor KermiCLEAN	
Grepen	TU1, TU2, PA, GI 298,-	FI, DI, PE, AT1, AT2, RA, LI, XE2, opening in het glas als greep 237,-	pagina 366 - 371
Gezandstraald decor	15 %	Individueel decor op aanvraag	pagina 372 - 377
Spiegelglas	Breedte glas per artikel - 550 406,- 551-950 700,- 951-1250 995,-		pagina 378 - 381
Profiel-/beslagkleuren	op zilver hoogglans 20 %		pagina 382 - 385

Draaideur naar binnen en buiten te openen met vast segment aan sluitzijde



Inbouwmogelijkheden



Nis
 Hoek: PE 10R/L en PE TWD (pagina 184) /
 PE TVD (pagina 186) en ZDSS VSW PE (pagina 198)

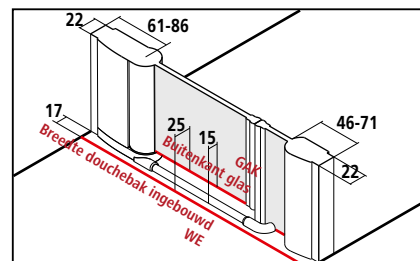
Productinfo

- Voor inbouw in nis en voor combinatie aan vast segmentzijde met PE TWD zijwand / PE TVD zijwand verkort op badkuip.
- Draaideur deels profielloos, naar binnen en buiten te openen, met vast segment aan sluitzijde.
- Met PEGA stabilisatie (binnenzijde) ZDSS VSS PE. De gebruikte stabilisering vergroot het product met 33 mm, pagina 16.
- Veiligheidsglas ESG 6 mm volgens EN 12150, optioneel met onderhoudsvriendelijke conditioneringslaag KermiCLEAN.
- Hoogwaardig geëloxeerde aluminium profielen, grepen uit hoogwaardig metaal.
- 25 mm verstelmogelijkheid in de breedte in elk muurprofiel.
- Deurprofiel met liftstelsysteem bij openen van de deur.
- Doorlopende magneetsluitingen en dichtingsprofielen, horizontale spatwaterdichting in gootvorm.
- Met bodemprofiel (hoogte 6 mm) ●●, of zonder bodemprofiel (bodenvrij) te monteren ●●●, zie pagina 20-21.
- PEGA voldoet aan de eisen van waterdichtheid volgens DIN EN 14428.
- Bij levering inbegrepen: bevestigingsmateriaal. Transparante handdoekhaak naar keuze te plaatsen.

Opmeting + montage

Informatie voor opmeting + montage zie pagina 14 - 15

Kermi doucheschermen zijn voor montage op douchebakken of perfect getegelde vloeren bestemd. In andere gevallen moet een gelijkwaardig douchebek (afschot, afwatering) verzekerd zijn.






Breedteverstelbaar BV nis = breedte douchebak ingebouwd WE
 Breedteverstelbaar BV hoek = breedte douchebak ingebouwd WE - 10 mm



PE 10R/L

Standaarddeel op douchebak en getegelde vloer							Bij bestelling steeds aangeven:			
Alle maten opgegeven in mm bij loodrechte muren. Douchebak/vloer niet waterpas max. 5 mm, zoniet maatwerk en schuine zijde noodzakelijk. Verbredingsmogelijkheid met verbredingsprofiel ZDSV SV1 PE...K toebehoren pagina 199. Hoogte 1850 mm (PE 10R/L...18..K) is prijs gelijk met hoogte 2000 mm.							PE 10R = draaideur / scharnierzijde rechts PE 10L = draaideur / scharnierzijde links			
Hoogte douchescherm	Breedte douchebak ingebouwd WE		Buitenkant glas GAK	Douchebak Getegelde vloer	Instapbreedte	Breedte vast segment	Artikelcode zilver hoogglans = V ESG helder = A	Prijs in EUR excl. BTW 06/2022	Artikelcode zilver hoogglans = V ESG helder met KermiCLEAN = P	Prijs in EUR excl. BTW 06/2022
	in nis/ met PE TVD zie pagina 14-15	met PE TWD zie pagina 14-15	met PE TWD zie pagina 14-15							
2000	950-1000	975-1000	950-975	1000	622	241-266	PE 10R/L 10020 VAK	1528,-	PE 10R/L 10020 VPK	1680,-
	990-1040	1015-1040	990-1015	1000	622	281-306	PE 10R/L 10320 VAK		PE 10R/L 10320 VPK	
	1050-1100	1075-1100	1050-1075	1100	672	291-316	PE 10R/L 11020 VAK		PE 10R/L 11020 VPK	
	1150-1200	1175-1200	1150-1175	1200	722	341-366	PE 10R/L 12020 VAK		PE 10R/L 12020 VPK	
	1190-1240	1215-1240	1190-1215	1200	722	381-406	PE 10R/L 12320 VAK		PE 10R/L 12320 VPK	
	1250-1300	1275-1300	1250-1275	1300	772	391-416	PE 10R/L 13020 VAK	1701,-	PE 10R/L 13020 VPK	1853,-
	1350-1400	1375-1400	1350-1375	1400	822	441-466	PE 10R/L 14020 VAK		PE 10R/L 14020 VPK	
	1390-1440	1415-1440	1390-1415	1400	822	481-506	PE 10R/L 14320 VAK		PE 10R/L 14320 VPK	
	1450-1500	1475-1500	1450-1475	1500	822	541-566	PE 10R/L 15020 VAK		PE 10R/L 15020 VPK	
	1490-1540	1515-1540	1490-1515	1500	822	581-606	PE 10R/L 15320 VAK		PE 10R/L 15320 VPK	
1550-1600	1575-1600	1550-1575	1600	822	641-666	PE 10R/L 16020 VAK		PE 10R/L 16020 VPK		

Maatwerk maatblad vereist				Bij bestelling steeds aangeven:				
Alle maten opgegeven in mm. Breedteverstelbaarheid maatwerk in nis + 30 mm / - 20 mm. Breedteverstelbaarheid maatwerk in hoek + 15 mm / - 10 mm.				PE 10R = draaideur / scharnierzijde rechts PE 10L = draaideur / scharnierzijde links Maat = breedte douchebak ingebouwd Maat = buitenkant glas Zie hiervoor ook op pagina 14-15.				
Hoogte douchescherm	Breedte douchebak ingebouwd WE max. 2050 bij hoogte tot 2000 max. 1850 bij hoogte tot 2200	Breedte vast segment	Breedte deurleugel	Artikelcode zilver hoogglans ESG helder	Prijs in EUR excl. BTW 06/2022	Artikelcode zilver hoogglans ESG helder met KermiCLEAN	Prijs in EUR excl. BTW 06/2022	Bestelinfo
tot 2000	tot 1450	min.170/max. 1450	max. 1050	PE 10R/L	1701,-	PE 10R/L	1853,-	PE 10R/L
	1451-1650	min.170/max. 1450	max. 1050	PE 10R/L	2025,-	PE 10R/L	2177,-	+ hoogte douchescherm
	1651-1850	min.170/max. 1450	max. 1050	PE 10R/L	2310,-	PE 10R/L	2462,-	+ breedte douchebak ingebouwd /
	1851-2050	min. 170/max. 1450	max. 1050	PE 10R/L	2596,-	PE 10R/L	2748,-	buitenkant glas
2001-2200	tot 1450	min.170/max. 1450	max. 1050	PE 10R/L	2169,-	PE 10R/L	2321,-	+ breedte vast segment
	1451-1650	min.170/max. 1450	max. 1050	PE 10R/L	2453,-	PE 10R/L	2605,-	+ breedte deurleugel
	1651-1850	min.170/max. 1450	max. 1050	PE 10R/L	2737,-	PE 10R/L	2889,-	+ profiel-/beslagkleur + glas

	Schuine zijde	+ EUR 346,- op prijs maatwerk per schuine zijde
	Uitsnijding in vast segment	+ EUR 346,- op prijs maatwerk iedere uitsnijding
	Uitzonderlijke constructie	op aanvraag

Glassoorten	Meerprijs op ESG helder		Meerprijs op ESG helder met KermiCLEAN	
	Code	Prijs	Code	Prijs
■ ESG gesatineerd glas SR Opaco	U	+ 244,-	Y	+ 244,-
■ ESG structuurglas SR Arena C	N	zonder meerprijs	Z	zonder meerprijs
■ ESG grijs getint glas	L	+ 244,-	M	+ 244,-

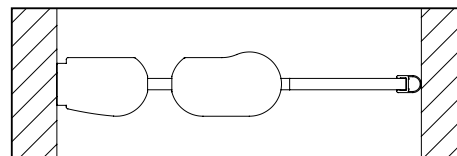
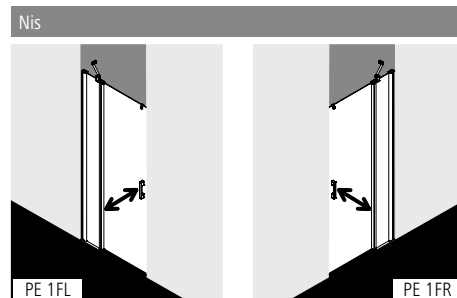
Bestelvoorbeeld:
PE 10R 10020 VYK
 V = zilver hoogglans
 Y = ESG gesatineerd glas SR Opaco met KermiCLEAN

KermiEXTRA		Prijs in EUR excl. BTW 06/2022		
		Meerprijs op prijs standaarddeel/prijs maatwerk in ESG helder +EUR 152,- voor KermiCLEAN		
Grepen	TU1, TU2, PA, GI	298,-	FI, DI, PE, AT1, AT2, RA, LI, XE2, opening in het glas als greep	237,- pagina 366-371
Gezandstraald decor		15 %	Individueel decor op aanvraag	pagina 372-377
Spiegelglas	Breedte glas per artikel	- 550 406,-	551-950 700,- 951-1250 995,- 1251-2050 1400,-	pagina 378-381
Profiel-/beslagkleuren	op zilver hoogglans	20 %		pagina 382-385

Draaideur naar binnen en buiten te openen met vast segment



Inbouwmogelijkheden



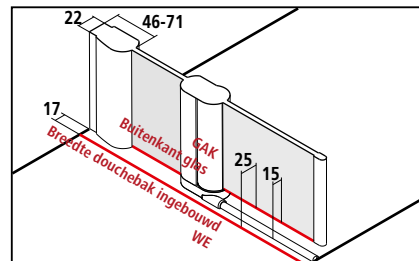
Productinfo

- Voor inbouw in nis en voor combinatie met WALK-IN.
- Draaideur deels profielloos naar binnen en buiten te openen met vast segment.
- Met PEGA stabilisatie (binnenzijde) ZDSS VSS PE. De gebruikte stabilisering vergroot het product met 33 mm, pagina 16.
- Veiligheidsglas ESG 6 mm volgens EN 12150, optioneel met onderhoudsvriendelijke conditioneringslaag KermiCLEAN.
- Hoogwaardig geëloxeerde aluminium profielen, grepen uit hoogwaardig metaal.
- 25 mm verstelmogelijkheid in de breedte in muurprofiel.
- Deurprofiel met liftstelsysteem bij openen van de deur.
- Doorlopende wand-afdichting en dichtingsprofielen, horizontale spatwaterdichting in gootvorm.
- Met bodemprofiel (hoogte 6 mm) ●●, of zonder bodemprofiel (bodenvrij) te monteren ●●●, zie pagina 20-21.
- PEGA voldoet aan de eisen van waterdichtheid volgens DIN EN 14428.
- Bij levering inbegrepen: bevestigingsmateriaal. Transparante handdoekhaak naar keuze te plaatsen.

Opmeting + montage

Informatie voor opmeting + montage zie pagina 14 - 15

Kermi doucheschermen zijn voor montage op douchebakken of perfect getegelde vloeren bestemd. In andere gevallen moet een gelijkwaardig douchebereik (afschot, afwatering) verzekerd zijn.





Breedteverstelbereik BV = breedte douchebak ingebouwd WE



PE 1FR/L

Standaarddeel					Bij bestelling steeds aangeven:			
Alle maten opgegeven in mm bij loodrechte muren. Sluitzijdig wandafwijking max. 2 mm, horizontaal (vloerzijdig) max. 5 mm, zoniet maatwerk en schuine zijde noodzakelijk. Verbredingsmogelijkheid met verbredingsprofiel ZDSV SV1 PE...K toebehoren pagina 199. Hoogte 1850 mm (PE 1FR/L...18..K) is prijs gelijk met hoogte 2000 mm.					PE 1FR = draaideur / scharnierzijde rechts PE 1FL = draaideur / scharnierzijde links			
Hoogte douchescherm	Breedte douchebak ingebouwd WE in nis zie pagina 14-15	Douchebak Getegelde vloer	Instapbreedte	Breedte vast segment	Artikelcode zilver hoogglans = V ESG helder = A	Prijs in EUR excl. BTW 06/2022	Artikelcode zilver hoogglans = V ESG helder met KermiCLEAN = P	Prijs in EUR excl. BTW 06/2022
2000	780-805	800	541	211-236	PE 1FR/L 08020 VAK	1031,-	PE 1FR/L 08020 VPK	1183,-
	830-855	850	591	211-236	PE 1FR/L 08520 VAK		PE 1FR/L 08520 VPK	
	880-905	900	621	231-256	PE 1FR/L 09020 VAK		PE 1FR/L 09020 VPK	
	980-1005	1000	671	281-306	PE 1FR/L 10020 VAK	1172,-	PE 1FR/L 10020 VPK	1324,-
	1080-1105	1100	671	381-406	PE 1FR/L 11020 VAK		PE 1FR/L 11020 VPK	
	1180-1205	1200	671	481-506	PE 1FR/L 12020 VAK	1314,-	PE 1FR/L 12020 VPK	1466,-

Maatwerk maatblad vereist					Bij bestelling steeds aangeven:			
Alle maten opgegeven in mm. Breedteverstelbaarheid maatwerk + 15 mm / - 10 mm.					PE 1FR = draaideur / scharnierzijde rechts PE 1FL = draaideur / scharnierzijde links			
Hoogte douchescherm	Breedte douchebak ingebouwd WE max. 1550	Breedte vast segment	Breedte deurvleugel	Artikelcode zilver hoogglans ESG helder	Prijs in EUR excl. BTW 06/2022	Artikelcode zilver hoogglans ESG helder met KermiCLEAN	Prijs in EUR excl. BTW 06/2022	Bestelinfo
tot 2000	tot 950	min. 170/max. 1000	max. 700	PE 1FR/L	1172,-	PE 1FR/L	1324,-	PE 1FR/L
	951-1250	min. 170/max. 1000	max. 700	PE 1FR/L	1314,-	PE 1FR/L	1466,-	+ hoogte douchescherm
	1251-1550	min. 170/max. 1000	max. 700	PE 1FR/L	1528,-	PE 1FR/L	1680,-	+ breedte douchebak ingebouwd
2001-2200	tot 950	min. 170/max. 1000	max. 700	PE 1FR/L	1386,-	PE 1FR/L	1538,-	+ breedte vast segment
	951-1250	min. 170/max. 1000	max. 700	PE 1FR/L	1528,-	PE 1FR/L	1680,-	+ breedte deurvleugel
	1251-1550	min. 170/max. 1000	max. 700	PE 1FR/L	1743,-	PE 1FR/L	1895,-	+ profiel-/beslagkleur + glas

	Schuine zijde	+ EUR 346,- op prijs maatwerk per schuine zijde
	Uitsnijding in vast segment	+ EUR 346,- op prijs maatwerk iedere uitsnijding
	Uitzonderlijke constructie	op aanvraag

Glassoorten	Meerprijs op ESG helder		Meerprijs op ESG helder met KermiCLEAN	
	Code	Prijs	Code	Prijs
Glassoorten via KermiEXTRA.				
■ ESG gesatineerd glas SR Opaco	U	+ 244,-	Y	+ 244,-
■ ESG structuurglas SR Arena C	N	zonder meerprijs	Z	zonder meerprijs
■ ESG grijs getint glas	L	+ 244,-	M	+ 244,-

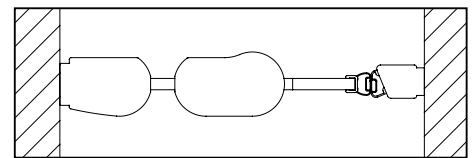
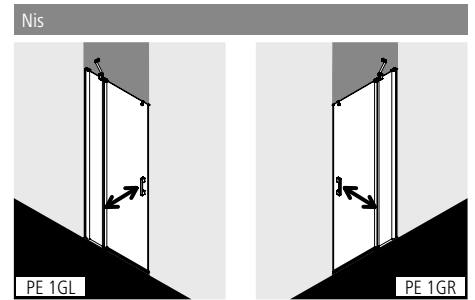
Bestelvoorbeeld:
PE 1FR 08020 VYK
 V = zilver hoogglans
 Y = ESG gesatineerd glas SR Opaco met KermiCLEAN

KermiEXTRA		Prijs in EUR excl. BTW 06/2022	
		Meerprijs op prijs standaarddeel/prijs maatwerk in ESG helder +EUR 152,- voor KermiCLEAN	
Grepen	TU1, TU2, PA, GI 298,-	FI, DI, PE, AT1, AT2, RA, LI, XE2, opening in het glas als greep	237,- pagina 366-371
Gezandstraald decor	15 %	Individueel decor op aanvraag	pagina 372-377
Spiegelglas	Breedte glas per artikel	- 550 406,- 551-950 700,- 951-1250 995,- 1251-2050 1400,-	pagina 378-381
Profiel-/beslagkleuren	op zilver hoogglans	20 %	pagina 382-385

Draaideur naar binnen en buiten te openen met vast segment



Inbouwmogelijkheden



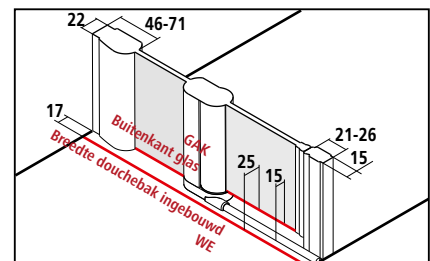
Productinfo

- Voor inbouw in nis.
- Draaideur deels profielloos naar binnen en buiten te openen met vast segment.
- Met PEGA stabilisatie (binnenzijde) ZDSS VSS PE. De gebruikte stabilisering vergroot het product met 33 mm, pagina 16.
- Veiligheidsglas ESG 6 mm volgens EN 12150, optioneel met onderhoudsvriendelijke conditioneringslaag KermiCLEAN.
- Hoogwaardig geëloxeerde aluminium profielen, grepen uit hoogwaardig metaal.
- 25 mm verstelmogelijkheid in de breedte in muurprofiel aan scharnierzijde, 5 mm aan sluitzijde.
- Deurprofiel met liftstelsysteem bij openen van de deur.
- Doorlopende magneetsluitingen en dichtingsprofielen, horizontale spatwaterdichting in gootvorm.
- Met bodemprofiel (hoogte 6 mm) ●●, of zonder bodemprofiel (bodenvrij) te monteren ●●●, zie pagina 20-21.
- PEGA voldoet aan de eisen van waterdichtheid volgens DIN EN 14428.
- Bij levering inbegrepen: bevestigingsmateriaal. Transparante handdoekhaak naar keuze te plaatsen.

Opmeting + montage

Informatie voor opmeting + montage zie pagina 14 - 15

Kermi doucheschermen zijn voor montage op douchebakken of perfect getegelde vloeren bestemd. In andere gevallen moet een gelijkwaardig douchebereik (afschot, afwatering) verzekerd zijn.





Breedteverstelbereik BV = breedte douchebak ingebouwd WE



PE 1GR/L

Standaarddeel						Bij bestelling steeds aangeven:		
Alle maten opgegeven in mm bij loodrechte muren. Douchebak/vloer niet waterpas max. 5 mm, zoniet maatwerk en schuine zijde noodzakelijk. Verbredingsmogelijkheid met verbredingsprofiel ZDSV SV1 PE...K toebehoren pagina 199. Hoogte 1850 mm (PE 1GR/L...18..K) is prijs gelijk met hoogte 2000 mm.						PE 1GR = draaideur / scharnierzijde rechts PE 1GL = draaideur / scharnierzijde links		
Hoogte douchescherm	Breedte douchebak ingebouwd WE in nis zie pagina 14-15	Douchebak Getegelde vloer	Instapbreedte	Breedte vast segment	Artikelcode zilver hoogglans = V ESG helder = A	Prijs in EUR excl. BTW 06/2022	Artikelcode zilver hoogglans = V ESG helder met KermiCLEAN = P	Prijs in EUR excl. BTW 06/2022
2000	775-805	800	482	240-265	PE 1GR/L 08020 VAK	1031,-	PE 1GR/L 08020 VPK	1183,-
	825-855	850	532	240-265	PE 1GR/L 08520 VAK		PE 1GR/L 08520 VPK	
	875-905	900	582	240-265	PE 1GR/L 09020 VAK		PE 1GR/L 09020 VPK	
	975-1005	1000	672	250-275	PE 1GR/L 10020 VAK	1172,-	PE 1GR/L 10020 VPK	1324,-
	1075-1105	1100	672	350-375	PE 1GR/L 11020 VAK		PE 1GR/L 11020 VPK	
	1175-1205	1200	672	450-475	PE 1GR/L 12020 VAK	1314,-	PE 1GR/L 12020 VPK	1466,-

Maatwerk maatblad vereist						Bij bestelling steeds aangeven:		
Alle maten opgegeven in mm. Breedteverstelbaarheid maatwerk + 20 mm / - 10 mm.						PE 1GR = draaideur / scharnierzijde rechts PE 1GL = draaideur / scharnierzijde links		
Hoogte douchescherm	Breedte douchebak ingebouwd WE max. 1550	Breedte vast segment	Breedte deurvleugel	Artikelcode zilver hoogglans ESG helder	Prijs in EUR excl. BTW 06/2022	Artikelcode zilver hoogglans ESG helder met KermiCLEAN	Prijs in EUR excl. BTW 06/2022	Bestelinfo
tot 2000	tot 950	min. 170/max. 1000	max. 730	PE 1GR/L	1172,-	PE 1GR/L	1324,-	PE 1GR/L
	951-1250	min. 170/max. 1000	max. 730	PE 1GR/L	1314,-	PE 1GR/L	1466,-	+ hoogte douchescherm
	1251-1550	min. 170/max. 1000	max. 730	PE 1GR/L	1528,-	PE 1GR/L	1680,-	+ breedte douchebak ingebouwd
2001-2200	tot 950	min. 170/max. 1000	max. 730	PE 1GR/L	1386,-	PE 1GR/L	1538,-	+ breedte vast segment
	951-1250	min. 170/max. 1000	max. 730	PE 1GR/L	1528,-	PE 1GR/L	1680,-	+ breedte deurvleugel
	1251-1550	min. 170/max. 1000	max. 730	PE 1GR/L	1743,-	PE 1GR/L	1895,-	+ profiel-/beslagkleur + glas

	Schuine zijde	+ EUR 346,- op prijs maatwerk per schuine zijde
	Uitsnijding in vast segment	+ EUR 346,- op prijs maatwerk iedere uitsnijding
	Uitzonderlijke constructie	op aanvraag

Glassoorten	Meerprijs op ESG helder		Meerprijs op ESG helder met KermiCLEAN	
	Code	Prijs	Code	Prijs
Glassoorten via KermiEXTRA.				
■ ESG gesatineerd glas SR Opaco	U	+ 244,-	Y	+ 244,-
■ ESG structuurglas SR Arena C	N	zonder meerprijs	Z	zonder meerprijs
■ ESG grijs getint glas	L	+ 244,-	M	+ 244,-

Bestelvoorbeeld:
PE 1GR 08020 VYK
 V = zilver hoogglans
 Y = ESG gesatineerd glas SR Opaco met KermiCLEAN

KermiEXTRA		Prijs in EUR excl. BTW 06/2022		
		Meerprijs op prijs standaarddeel/prijs maatwerk in ESG helder +EUR 152,- voor KermiCLEAN		
Grepen	TU1, TU2, PA, GI	298,-	FI, DI, PE, AT1, AT2, RA, LI, XE2, opening in het glas als greep	237,- pagina 366-371
Gezandstraald decor		15 %	Individueel decor op aanvraag	pagina 372-377
Spiegelglas	Breedte glas per artikel	- 550	406,- 551-950 700,- 951-1250 995,- 1251-2050 1400,-	pagina 378-381
Profiel-/beslagkleuren	op zilver hoogglans	20 %		pagina 382-385



Productinfo

- Voor inbouw in nis en voor combinatie met PE TWD zijwand / PE TVD zijwand verkort op badkuip.
- Pendel deur deels profielloos, naar binnen en buiten te openen.
- Veiligheidsglas ESG 6 mm volgens EN 12150, optioneel met onderhoudsvriendelijke conditioneringslaag KermiCLEAN.
- Hoogwaardig geëloxeerde aluminium profielen, grepen uit hoogwaardig metaal.
- 25 mm verstelmogelijkheid in de breedte in elk muurprofiel.
- Deurprofielen met liftstelsysteem bij openen van de deur.
- Doorlopende magneetsluitingen en dichtingsprofielen, horizontale spatwaterdichting in gootvorm.
- Met bodemprofiel (hoogte 6 mm) ●●, of zonder bodemprofiel (bodenvrij) te monteren ●●●, zie pagina 20-21.
- PEGA voldoet aan de eisen van waterdichtheid volgens DIN EN 14428.
- Bij levering inbegrepen: bevestigingsmateriaal. Transparante handdoekhaak naar keuze te plaatsen.

Inbouwmogelijkheden

Nis

PE PTD

Hoek: PE PTD en PE TWD (pagina 184) / PE TVD (pagina 186)

PE PTD PE TWD PE TVD PE PTD

PE PTD groter dan 1400 mm (breedte douchebak ingebouwd) niet mogelijk.

U-opstelling: PE PTD maatwerk en PE TWD en PE TWD (pagina 184)

U-opstelling: PE PTD maatwerk en PE TVD (pagina 186) en PE TWD (pagina 184)

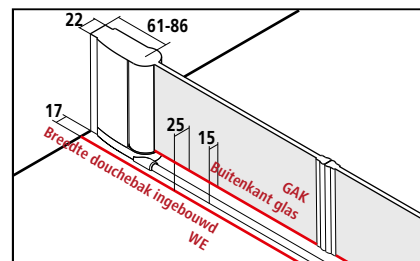
PE PTD PE TWD PE TWD PE TVD PE PTD

PE PTD groter dan 1000 mm (breedte douchebak ingebouwd) niet mogelijk.

Opmeting + montage

Informatie voor opmeting + montage zie pagina 14 - 15

Kermi doucheschermen zijn voor montage op douchebakken of perfect getegelde vloeren bestemd. In andere gevallen moet een gelijkwaardig doucheberek (afschot, afwatering) verzekerd zijn.



Breedteverstelbereik BV nis = breedte douchebak ingebouwd WE
 Breedteverstelbereik BV hoek = breedte douchebak ingebouwd WE – 10 mm



PE PTD

Standaarddeel op douchebak en getegelde vloer									
Alle maten opgegeven in mm bij loodrechte muren. Douchebak/vloer niet waterpas max. 5 mm, zoniet maatwerk en schuine zijde op aanvraag. Verbreidingsmogelijkheid met verbredingsprofiel ZDSV SV1 PE...K toebehoren pagina 199. Hoogte 1850 mm (PE PTD...18..K) is prijs gelijk met hoogte 2000 mm.									
Hoogte douchescherm	Breedte douchebak ingebouwd WE		Buitenkant glas GAK	Douchebak Getegelde vloer	Instapbreedte	Artikelcode zilver hoogglans = V ESG helder = A	Prijs in EUR excl. BTW 06/2022	Artikelcode zilver hoogglans = V ESG helder met KermiCLEAN = P	Prijs in EUR excl. BTW 06/2022
	in nis / met PE TVD zie pagina 14-15	met PE TWD zie pagina 14-15	met PE TWD zie pagina 14-15						
2000	700-750	725-750	700-725	750	543	PE PTD 07520 VAK	1101,-	PE PTD 07520 VPK	1253,-
	740-790	765-790	740-765	750	583	PE PTD 07820 VAK		PE PTD 07820 VPK	
	750-800	775-800	750-775	800	593	PE PTD 08020 VAK		PE PTD 08020 VPK	
	790-840	815-840	790-815	800	633	PE PTD 08320 VAK		PE PTD 08320 VPK	
	800-850	825-750	800-825	850	643	PE PTD 08520 VAK		PE PTD 08520 VPK	
	850-900	875-900	850-875	900	693	PE PTD 09020 VAK		PE PTD 09020 VPK	
	890-940	915-940	890-915	900	733	PE PTD 09320 VAK		PE PTD 09320 VPK	
	950-1000	975-1000	950-975	1000	793	PE PTD 10020 VAK	1172,-	PE PTD 10020 VPK	1324,-
	990-1040	1015-1040	990-1015	1000	833	PE PTD 10320 VAK		PE PTD 10320 VPK	
	1050-1100	1075-1100	1050-1075	1100	893	PE PTD 11020 VAK		PE PTD 11020 VPK	
	1150-1200	1175-1200	1150-1175	1200	993	PE PTD 12020 VAK	1314,-	PE PTD 12020 VPK	1466,-
	1190-1240	1215-1240	1190-1215	1200	1033	PE PTD 12320 VAK		PE PTD 12320 VPK	

Maatwerk maatblad vereist							Bij bestelling steeds aangeven:		
Alle maten opgegeven in mm. Breedteverstelbaarheid maatwerk in nis + 30 mm / - 20 mm. Breedteverstelbaarheid maatwerk in hoek + 15 mm / - 10 mm.							Maat = breedte douchebak ingebouwd Maat = buitenkant glas Zie hiervoor ook op pagina 14-15.		
Hoogte douchescherm	Breedte douchebak ingebouwd WE max. 1850	Breedte per deurvleugel (in nis) in hoek max. 700 bij U-opstelling max. 500	Artikelcode zilver hoogglans ESG helder	Prijs in EUR excl. BTW 06/2022	Artikelcode zilver hoogglans ESG helder met KermiCLEAN	Prijs in EUR excl. BTW 06/2022	Bestelinfo		
tot 2000	tot 950	max. 1050	PE PTD	1172,-	PE PTD	1324,-	PE PTD		
	951-1250	max. 1050	PE PTD	1314,-	PE PTD	1466,-	+ hoogte douchescherm		
	1251-1650	max. 1050	PE PTD	1528,-	PE PTD	1680,-	+ breedte douchebak ingebouwd/ buitenkant glas		
	1651-1850	max. 1050	PE PTD	1671,-	PE PTD	1823,-	+ breedte deurvleugel		
2001-2200	tot 950	max. 1050	PE PTD	1386,-	PE PTD	1538,-	+ profiel-/beslagkleur		
	951-1250	max. 1050	PE PTD	1528,-	PE PTD	1680,-	+ glas		
	1251-1650	max. 1050	PE PTD	1743,-	PE PTD	1895,-			
	1651-1850	max. 1050	PE PTD	1884,-	PE PTD	2036,-			

 Uitzonderlijke constructie op aanvraag

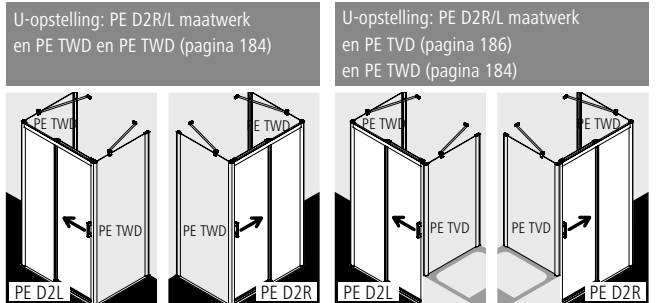
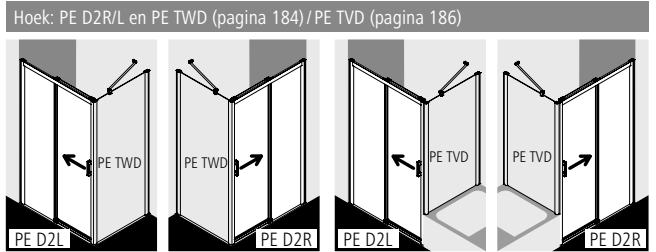
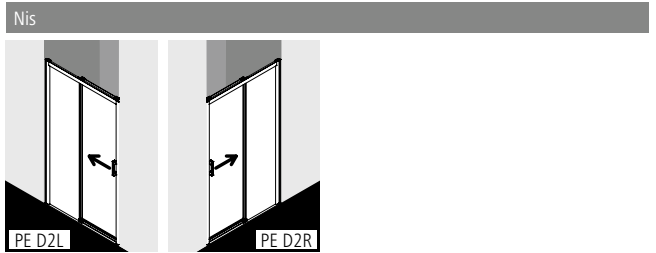
Glassoorten	Meerprijs op ESG helder		Meerprijs op ESG helder met KermiCLEAN	
	Code	Prijs	Code	Prijs
Glassoorten via KermiEXTRA.				
■ ESG gesatineerd glas SR Opaco	U	+ 244,-	Y	+ 244,-
■ ESG structuurglas SR Arena C	N	zonder meerprijs	Z	zonder meerprijs
■ ESG grijs getint glas	L	+ 244,-	M	+ 244,-

Bestelvoorbeeld:
PE PTD 07520 VYK
V = zilver hoogglans
Y = ESG gesatineerd glas SR Opaco met KermiCLEAN

KermiEXTRA		Prijs in EUR excl. BTW 06/2022 Meerprijs op prijs standaarddeel/prijs maatwerk in ESG helder +EUR 152,- voor KermiCLEAN	
Grepen 1 complete greep (binnen- en buitenzijde) TU1, TU2, PA, GI	298,-	FI, DI, PE, AT1, AT2, RA, LI, XE2, opening in het glas als greep	237,- pagina 366-371
Gezandstraald decor	15 %	Individueel decor op aanvraag	pagina 372-377
Spiegelglas	Breedte glas per artikel	- 550 406,- 551-950 700,- 951-1250 995,- 1251-2050 1400,-	pagina 378-381
Profiel-/beslagkleuren	op zilver hoogglans	20 %	pagina 382-385



Inbouwmogelijkheden



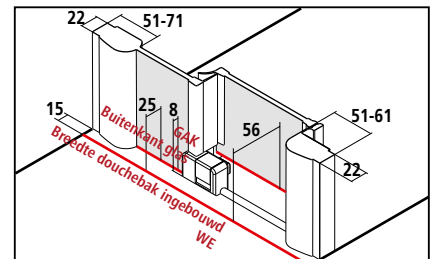
Productinfo

- Voor inbouw in nis en voor combinatie met PE TWD zijwand / PE TVD zijwand verkort op badkuip.
- Schuifdeur deels profielloos met een schuifdeursegment en een vast segment, aan een zijde te openen.
- Veiligheidsglas ESG 6 mm volgens EN 12150, optioneel met onderhoudsvriendelijke conditioneringslaag KermiCLEAN.
- Hoogwaardig geëloxeerde aluminium profielen, grepen uit hoogwaardig metaal.
- Schuifdeursegment met liftstelsel bij openen van de deur, kan voor reiniging naar binnen gezwaaid worden.
- Doorlopende magneetsluitingen en dichtingsprofielen.
- Met bodemprofiel (hoogte 6 mm) ●●, of zonder bodemprofiel (bodenvrij) te monteren ●●●, zie pagina 20-21.
- PEGA voldoet aan de eisen van waterdichtheid volgens DIN EN 14428.
- Bij levering inbegrepen: bevestigingsmateriaal.

Opmeting + montage

Informatie voor opmeting + montage zie pagina 14 - 15

Kermi doucheschermen zijn voor montage op douchebakken of perfect getegelde vloeren bestemd. In andere gevallen moet een gelijkwaardig doucheberek (afschot, afwatering) verzekerd zijn.



Breedteverstelbaar BV nis = breedte douchebak ingebouwd WE

Breedteverstelbaar BV hoek = breedte douchebak ingebouwd WE - 10 mm



PE D2R/L

Standaarddeel op douchebak en getegelde vloer							Bij bestelling steeds aangeven:			
Alle maten opgegeven in mm bij loodrechte muren. Douchebak/vloer niet waterpas max. 5 mm, zoniet montage niet mogelijk. Verbreidingsmogelijkheid met verbredingsprofiel ZDSV SV1 PE...K toebehoren pagina 199. Hoogte 1850 mm (PE D2R/L...18..K) is prijs gelijk met hoogte 2000 mm.							PE D2R = vast segment rechts PE D2L = vast segment links			
Hoogte douchescherm WE	Breedte douchebak ingebouwd		Buitenkant glas GAK	Douchebak Getegelde vloer	Instapbreedte	Breedte vast segment	Artikelcode zilver hoogglans = V ESG helder = A	Prijs in EUR excl. BTW 06/2022	Artikelcode zilver hoogglans = V ESG helder met KermiCLEAN = P	Prijs in EUR excl. BTW 06/2022
	in nis / met PE TVD zie pagina 14-15	met PE TWD zie pagina 14-15	met PE TWD zie pagina 14-15							
2000	970-1000	980-1000	955-975	1000	393	437-457	PE D2R/L 10020 VAK	1389,-	PE D2R/L 10020 VPK	1541,-
	1000-1030	1010-1030	985-1005	1000	408	452-472	PE D2R/L 10320 VAK		PE D2R/L 10320 VPK	
	1070-1100	1080-1100	1055-1075	1100	443	487-507	PE D2R/L 11020 VAK		PE D2R/L 11020 VPK	
	1170-1200	1180-1200	1155-1175	1200	493	537-557	PE D2R/L 12020 VAK		PE D2R/L 12020 VPK	
	1200-1230	1210-1230	1185-1205	1200	508	552-572	PE D2R/L 12320 VAK		PE D2R/L 12320 VPK	
	1270-1300	1280-1300	1255-1275	1300	543	587-607	PE D2R/L 13020 VAK	1510,-	PE D2R/L 13020 VPK	1662,-
	1370-1400	1380-1400	1355-1375	1400	593	637-657	PE D2R/L 14020 VAK		PE D2R/L 14020 VPK	
	1400-1430	1410-1430	1385-1405	1400	608	652-672	PE D2R/L 14320 VAK		PE D2R/L 14320 VPK	
	1470-1500	1480-1500	1455-1475	1500	643	687-707	PE D2R/L 15020 VAK	1632,-	PE D2R/L 15020 VPK	1784,-
	1500-1530	1510-1530	1485-1505	1500	658	702-722	PE D2R/L 15320 VAK		PE D2R/L 15320 VPK	
	1570-1600	1580-1600	1555-1575	1600	693	737-757	PE D2R/L 16020 VAK		PE D2R/L 16020 VPK	
	1670-1700	1680-1700	1655-1675	1700	743	787-807	PE D2R/L 17020 VAK	1753,-	PE D2R/L 17020 VPK	1905,-
	1770-1800	1780-1800	1755-1775	1800	793	837-857	PE D2R/L 18020 VAK		PE D2R/L 18020 VPK	
	1800-1830	1810-1830	1785-1805	1800	808	852-872	PE D2R/L 18320 VAK		PE D2R/L 18320 VPK	
1970-2000	1980-2000	1955-1975	2000	893	937-957	PE D2R/L 20020 VAK		PE D2R/L 20020 VPK		

Maatwerk maatblad vereist				Bij bestelling steeds aangeven:		
Alle maten opgegeven in mm. Breedteverstelbaarheid maatwerk in nis + 10 mm / - 20 mm. Breedteverstelbaarheid maatwerk in hoek + 10 mm / - 10 mm.				PE D2R = vast segment rechts PE D2L = vast segment links		
Maat = breedte douchebak ingebouwd Maat = buitenkant glas Zie hiervoor ook op pagina 14-15.						
Hoogte douchescherm WE max. 2050	Breedte douchebak ingebouwd	Artikelcode zilver hoogglans ESG helder	Prijs in EUR excl. BTW 06/2022	Artikelcode zilver hoogglans ESG helder met KermiCLEAN	Prijs in EUR excl. BTW 06/2022	Bestelinfo
tot 2000	tot 950	PE D2R/L	1510,-	PE D2R/L	1662,-	PE D2R/L
	951-1250	PE D2R/L	1632,-	PE D2R/L	1784,-	+ hoogte douchescherm
	1251-1650	PE D2R/L	1753,-	PE D2R/L	1905,-	+ breedte douchebak ingebouwd / buitenkant glas
	1651-2050	PE D2R/L	1875,-	PE D2R/L	2027,-	+ profiel-/beslagkleur
2001-2200	tot 950	PE D2R/L	1632,-	PE D2R/L	1784,-	+ glas
	951-1250	PE D2R/L	1753,-	PE D2R/L	1905,-	
	1251-1650	PE D2R/L	1875,-	PE D2R/L	2027,-	
	1651-2050	PE D2R/L	1997,-	PE D2R/L	2149,-	

	Uitsnijding in vast segment	+ EUR 346,- op prijs maatwerk iedere uitsnijding onder voorbehoud van technische maakbaarheid
	Uitzonderlijke constructie	op aanvraag

Glassoorten	Meerprijs op ESG helder		Meerprijs op ESG helder met KermiCLEAN	
	Code	Prijs	Code	Prijs
Glassoorten via KermiEXTRA.				
■ ESG gesatineerd glas SR Opaco	U	+ 244,-	Y	+ 244,-
■ ESG grijs getint glas	L	+ 244,-	M	+ 244,-

Bestelvoorbeeld:
PE D2R 10020 VYK
V = zilver hoogglans
Y = ESG gesatineerd glas SR Opaco met KermiCLEAN

KermiEXTRA		Prijs in EUR excl. BTW 06/2022 Meerprijs op prijs standaarddeel/prijs maatwerk in ESG helder +EUR 152,- voor KermiCLEAN			
Grepen	PA, GI 298,-	FI, DI, PE, AT1, AT2, RA, LI, XE2, opening in het glas als greep	237,-		pagina 366-371
Gezandstraald decor	15 %	Individueel decor op aanvraag			pagina 372-377
Spiegelglas	Breedte glas per artikel - 550	406,-	551-950 700,-	951-1250 995,-	1251-2050 1400,-
Profiel-/beslagkleuren	op zilver hoogglans	20 %			pagina 382-385

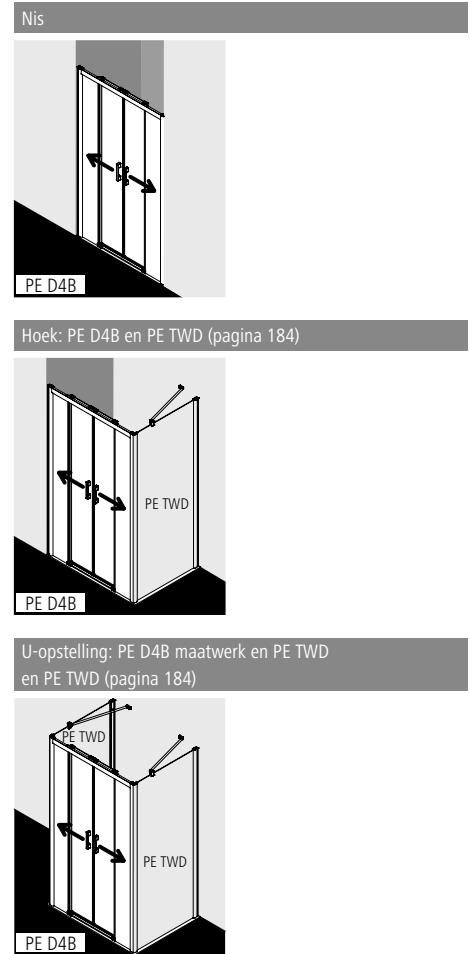
Schuifdeur 4-delig zonder bodemprofiel met vaste segmenten



Productinfo

- Voor inbouw in nis of combinatie met PE TWD zijwand.
- Schuifdeur deels profielloos met twee schuifdeursegmenten, elk naar een zijde te openen en met twee vaste segmenten.
- Veiligheidsglas ESG 6 mm volgens EN 12150, optioneel met onderhoudsvriendelijke conditioneringslaag KermiCLEAN.
- Hoogwaardig geëloxeerde aluminium profielen, grepen uit hoogwaardig metaal.
- 20 mm verstelmogelijkheid in de breedte in elk muurprofiel.
- Schuifdeursegmenten met liftstelsel bij openen van de deur en kunnen voor reiniging naar binnen gezwaaid worden.
- Doorlopende magneetsluitingen en dichtingsprofielen.
- Met bodemprofiel (hoogte 6 mm) ●●, of zonder bodemprofiel (bodenvrij) te monteren ●●●, zie pagina 20-21.
- PEGA voldoet aan de eisen van waterdichtheid volgens DIN EN 14428.
- Bij levering inbegrepen: bevestigingsmateriaal.

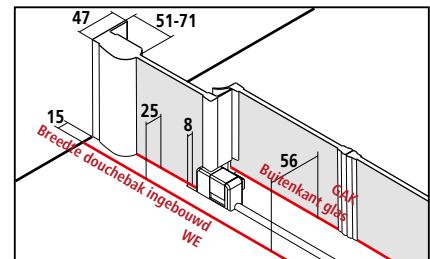
Inbouwmogelijkheden



Opmeting + montage

Informatie voor opmeting + montage zie pagina 14 - 15

Kermi doucheschermen zijn voor montage op douchebakken of perfect getegelde vloeren bestemd. In andere gevallen moet een gelijkwaardig doucheberek (afschot, afwatering) verzekerd zijn.



Breedteverstelbereik BV nis = breedte douchebak ingebouwd WE

Breedteverstelbereik BV hoek = breedte douchebak ingebouwd WE – 10 mm



PE D4B

Standaarddeel op douchebak en getegelde vloer										
Alle maten opgegeven in mm bij loodrechte muren. Douchebak/vloer niet waterpas max. 5 mm, zoniet montage niet mogelijk. Verbreidingsmogelijkheid met verbredingsprofiel ZDSV SVP PE...K toebehoren pagina 199. Hoogte 1850 mm (PE D4B...18...K) is prijs gelijk met hoogte 2000 mm.										
Hoogte douchescherm	Breedte douchebak ingebouwd WE		Buitenkant glas GAK	Douchebak Getegelde vloer	Instapbreedte	Breedte vast segment	Artikelcode zilver hoogglans = V ESG helder = A	Prijs in EUR excl. BTW 06/2022	Artikelcode zilver hoogglans = V ESG helder met KermiCLEAN = P	Prijs in EUR excl. BTW 06/2022
	in nis zie pagina 14-15	met PE TWD zie pagina 14-15	met PE TWD zie pagina 14-15							
2000	1160-1200	1180-1200	1155-1175	1200	451	276-296	PE D4B 12020 VAK	1735,-	PE D4B 12020 VPK	1887,-
	1190-1230	1210-1230	1185-1205	1200	466	283-303	PE D4B 12320 VAK		PE D4B 12320 VPK	
	1260-1300	1280-1300	1255-1275	1300	501	301-321	PE D4B 13020 VAK		PE D4B 13020 VPK	
	1360-1400	1380-1400	1355-1375	1400	551	326-346	PE D4B 14020 VAK		PE D4B 14020 VPK	
	1390-1430	1410-1430	1385-1405	1400	566	333-353	PE D4B 14320 VAK		PE D4B 14320 VPK	
	1460-1500	1480-1500	1455-1475	1500	601	351-371	PE D4B 15020 VAK	1977,-	PE D4B 15020 VPK	2129,-
	1490-1530	1510-1530	1485-1505	1500	616	358-378	PE D4B 15320 VAK		PE D4B 15320 VPK	
	1560-1600	1580-1600	1555-1575	1600	651	376-396	PE D4B 16020 VAK		PE D4B 16020 VPK	
	1660-1700	1680-1700	1655-1675	1700	701	401-421	PE D4B 17020 VAK	2220,-	PE D4B 17020 VPK	2372,-
	1760-1800	1780-1800	1755-1775	1800	751	426-446	PE D4B 18020 VAK		PE D4B 18020 VPK	
	1790-1830	1810-1830	1785-1805	1800	766	433-453	PE D4B 18320 VAK		PE D4B 18320 VPK	
1960-2000	1980-2000	1955-1975	2000	851	476-496	PE D4B 20020 VAK		PE D4B 20020 VPK		

Maatwerk maatblad vereist						Bij bestelling steeds aangeven:	
Alle maten opgegeven in mm. Breedteverstelbaarheid maatwerk in nis + 20 mm / - 20 mm. Breedteverstelbaarheid maatwerk in hoek + 10 mm / - 10 mm.						Maat = breedte douchebak ingebouwd Maat = buitenkant glas Zie hiervoor ook op pagina 14-15.	
Hoogte douchescherm	Breedte douchebak ingebouwd WE max. 2050	Artikelcode zilver hoogglans ESG helder	Prijs in EUR excl. BTW 06/2022	Artikelcode zilver hoogglans ESG helder met KermiCLEAN	Prijs in EUR excl. BTW 06/2022	Bestelinfo	
tot 2000	tot 1250	PE D4B	1977,-	PE D4B	2129,-	PE D4B	
	1251-1650	PE D4B	2281,-	PE D4B	2433,-	+ hoogte douchescherm	
	1651-2050	PE D4B	2584,-	PE D4B	2736,-	+ breedte douchebak ingebouwd /	
2001-2200	tot 1250	PE D4B	2342,-	PE D4B	2494,-	buitenkant glas	
	1251-1650	PE D4B	2644,-	PE D4B	2796,-	+ profiel-/beslagkleur	
	1651-2050	PE D4B	2947,-	PE D4B	3099,-	+ glas	

	Uitsnijding in vast segment	+ EUR 346,- op prijs maatwerk iedere uitsnijding onder voorbehoud van technische maakbaarheid
	Uitzonderlijke constructie	op aanvraag

Glassoorten	Meerprijs op ESG helder		Meerprijs op ESG helder met KermiCLEAN	
	Code	Prijs	Code	Prijs
Glassoorten via KermiEXTRA.				
■ ESG gesatineerd glas SR Opaco	U	+ 244,-	Y	+ 244,-
■ ESG grijs getint glas	L	+ 244,-	M	+ 244,-

Bestelvoorbeeld:
PE D4B 12020 VYK
V = zilver hoogglans
Y = ESG gesatineerd glas SR Opaco met KermiCLEAN

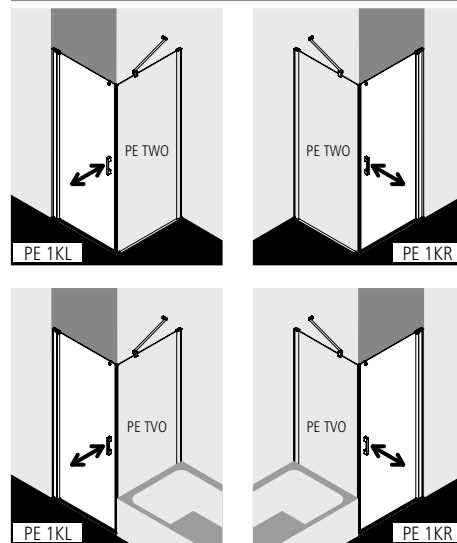
KermiEXTRA		Prijs in EUR excl. BTW 06/2022	
		Meerprijs op prijs standaarddeel/prijs maatwerk in ESG helder +EUR 152,- voor KermiCLEAN	
Grepen 1 complete greep (binnen- en buitenzijde) PA, GI	298,-	FI, DI, PE, AT1, AT2, RA, LI, XE2, opening in het glas als greep	237,-
Gezandstraald decor	15 %	Individueel decor op aanvraag	pagina 372 - 377
Spiegelglas	Breedte glas per artikel	- 550 406,- 551-950 700,- 951-1250 995,- 1251-2050 1400,-	pagina 378 - 381
Profiel-/beslagkleuren	op zilver hoogglans	20 %	pagina 382 - 385

Draaideur naar binnen en buiten te openen



Inbouwmogelijkheden

Hoek: PE 1KR/L en PE TWO (pagina 180) / PE TVO (pagina 182)



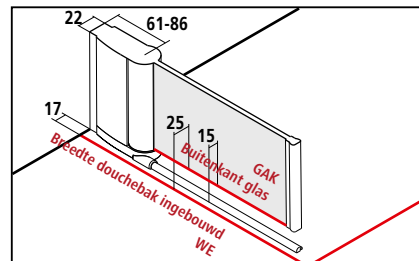
Productinfo

- Voor combinatie aan sluitzijde met PE TWO zijwand / PE TVO zijwand verkort naast badkuip.
- Draaideur deels profielloos naar binnen en buiten te openen.
- Veiligheidsglas ESG 6 mm volgens EN 12150, optioneel met onderhoudsvriendelijke conditioneringslaag KermiCLEAN.
- Hoogwaardig geëloxeerde aluminium profielen, grepen uit hoogwaardig metaal.
- 25 mm verstelmogelijkheid in de breedte in muurprofiel.
- Deurprofiel met liftstelsysteem bij openen van de deur.
- Doorlopende magneetsluiting en dichtingsprofielen, horizontale spatwaterdichting in gootvorm.
- Met bodemprofiel (hoogte 6 mm) ●●, of zonder bodemprofiel (bodenvrij) te monteren ●●●, zie pagina 20-21.
- PEGA voldoet aan de eisen van waterdichtheid volgens DIN EN 14428.
- Bij levering inbegrepen: bevestigingsmateriaal. Transparante handdoekhaak naar keuze te plaatsen.

Opmeting + montage

Informatie voor opmeting + montage zie pagina 14 - 15

Kermi doucheschermen zijn voor montage op douchebakken of perfect getegelde vloeren bestemd. In andere gevallen moet een gelijkwaardig douchebek (afschot, afwatering) verzekerd zijn.



Breedteverstelbereik BV = breedte douchebak ingebouwd WE – 10 mm



PE 1KR/L

Standaarddeel op douchebak en getegelde vloer						Bij bestelling steeds aangeven:			
Alle maten opgegeven in mm bij loodrechte muren. Douchebak/vloer niet waterpas max. 5 mm, zoniet maatwerk en schuine zijde noodzakelijk. Verbredingsmogelijkheid met verbredingsprofiel ZDSV SV1 PE...K toebehoren pagina 199. Hoogte 1850 mm (PE 1KR/L...18..K) is prijs gelijk met hoogte 2000 mm.						PE 1KR = draaideur / scharnierzijde rechts PE 1KL = draaideur / scharnierzijde links			
Hoogte douchescherm	Breedte douchebak ingebouwd WE		Buitenkant glas GAK	Douchebak Getegelde vloer	Instapbreedte	Artikelcode	Prijs in EUR excl. BTW 06/2022	Artikelcode	Prijs in EUR excl. BTW 06/2022
	met PE TVO zie pagina 14-15	met PE TWO zie pagina 14-15	met PE TWO zie pagina 14-15			zilver hoogglans = V ESG helder = A		zilver hoogglans = V ESG helder met KermiCLEAN = P	
2000	720-745	725-750	700-725	750	606	PE 1KR/L 07520 VAK	1031,-	PE 1KR/L 07520 VPK	1183,-
	760-785	765-790	740-765	750	646	PE 1KR/L 07820 VAK		PE 1KR/L 07820 VPK	
	770-795	775-800	750-775	800	656	PE 1KR/L 08020 VAK		PE 1KR/L 08020 VPK	
	810-835	815-840	790-815	800	696	PE 1KR/L 08320 VAK		PE 1KR/L 08320 VPK	
	870-895	875-900	850-875	900	756	PE 1KR/L 09020 VAK		PE 1KR/L 09020 VPK	
	910-935	915-940	890-915	900	796	PE 1KR/L 09320 VAK		PE 1KR/L 09320 VPK	
	970-995	975-1000	950-975	1000	856	PE 1KR/L 10020 VAK	1172,-	PE 1KR/L 10020 VPK	1324,-
	1010-1035	1015-1040	990-1015	1000	896	PE 1KR/L 10320 VAK		PE 1KR/L 10320 VPK	

Maatwerk maatblad vereist						Bij bestelling steeds aangeven:		
Alle maten opgegeven in mm. Breedteverstelbaarheid maatwerk in hoek + 15 mm / - 10 mm.						PE 1KR = draaideur / scharnierzijde rechts PE 1KL = draaideur / scharnierzijde links Maat = breedte douchebak ingebouwd Maat = buitenkant glas Zie hiervoor ook op pagina 14-15.		
Hoogte douchescherm	Breedte douchebak ingebouwd WE max. 1050		Artikelcode	Prijs in EUR excl. BTW 06/2022	Artikelcode	Prijs in EUR excl. BTW 06/2022	Bestelinfo	
			zilver hoogglans ESG helder		zilver hoogglans ESG helder met KermiCLEAN			
tot 2000	tot 950		PE 1KR/L	1172,-	PE 1KR/L	1324,-	PE 1KR/L	
	951-1050		PE 1KR/L	1314,-	PE 1KR/L	1466,-	+ hoogte douchescherm + breedte douchebak ingebouwd /	
2001-2200	tot 950		PE 1KR/L	1386,-	PE 1KR/L	1538,-	buitenkant glas	
	951-1050		PE 1KR/L	1528,-	PE 1KR/L	1680,-	+ profiel-/beslagkleur + glas	
	Schuine zijde		+ EUR 346,- op prijs maatwerk per schuine zijde					
	Uitzonderlijke constructie		op aanvraag					

Glassoorten	Meerprijs op ESG helder		Meerprijs op ESG helder met KermiCLEAN	
	Code	Prijs	Code	Prijs
Glassoorten via KermiEXTRA.				
■ ESG gesatineerd glas SR Opaco	U	+ 244,-	Y	+ 244,-
■ ESG structuurglas SR Arena C	N	zonder meerprijs	Z	zonder meerprijs
■ ESG grijs getint glas	L	+ 244,-	M	+ 244,-
■ ESG helder decor Stripe 3	B	zie KermiEXTRA	D	zie KermiEXTRA
■ ESG helder decor Stripe 4	O	zie KermiEXTRA	Q	zie KermiEXTRA

Bestelvoorbeeld:
PE 1KR 07520 VYK
 V = zilver hoogglans
 Y = ESG gesatineerd glas SR Opaco met KermiCLEAN

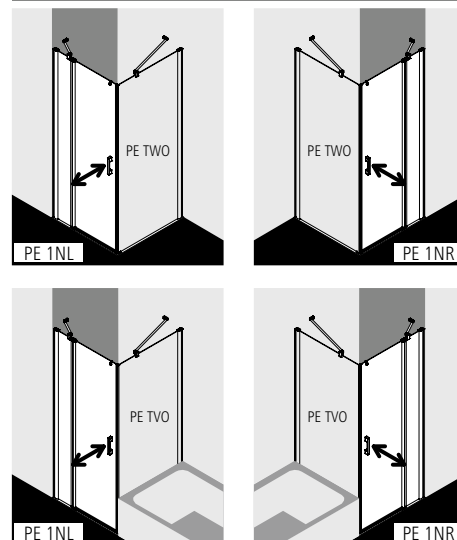
KermiEXTRA		Prijs in EUR excl. BTW 06/2022 Meerprijs op prijs standaarddeel/prijs maatwerk in ESG helder +EUR 152,- voor KermiCLEAN		
Grepen	TU1, TU2, PA, GI	298,-	FI, DI, PE, AT1, AT2, RA, LI, XE2, opening in het glas als greep	237,- pagina 366-371
Gezandstraald decor		15 %	Individueel decor op aanvraag	pagina 372-377
Spiegelglas	Breedte glas per artikel	- 550 406,-	551-950 700,- 951-1250 995,-	pagina 378-381
Profiel-/beslagkleuren	op zilver hoogglans	20 %		pagina 382-385

Draaideur naar binnen en buiten te openen met vast segment



Inbouwmogelijkheden

Hoek: PE 1NR/L en PE TWO (pagina 180) / PE TVO (pagina 182)



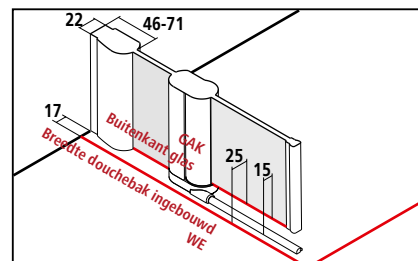
Productinfo

- Voor combinatie aan sluitzijde met PE TWO zijwand / PE TVO zijwand verkort naast badkuip.
- Draaideur deels profielloos naar binnen en buiten te openen met vast segment.
- Met PEGA stabilisatie (binnenzijde) ZDSS VSS PE. De gebruikte stabilisering vergroot het product met 33 mm, pagina 16.
- Veiligheidsglas ESG 6 mm volgens EN 12150, optioneel met onderhoudsvriendelijke conditioneringslaag KermiCLEAN.
- Hoogwaardig geëloxeerde aluminium profielen, grepen uit hoogwaardig metaal.
- 25 mm verstelmogelijkheid in de breedte in muurprofiel.
- Deurprofiel met liftstelsysteem bij openen van de deur.
- Doorlopende magneetsluiting en dichtingsprofielen, horizontale spatwaterdichting in gootvorm.
- Met bodemprofiel (hoogte 6 mm) ●●, of zonder bodemprofiel (bodenvrij) te monteren ●●●, zie pagina 20-21.
- PEGA voldoet aan de eisen van waterdichtheid volgens DIN EN 14428.
- Bij levering inbegrepen: bevestigingsmateriaal. Transparante handdoekhaak naar keuze te plaatsen.

Opmeting + montage

Informatie voor opmeting + montage zie pagina 14 - 15

Kermi doucheschermen zijn voor montage op douchebakken of perfect getegelde vloeren bestemd. In andere gevallen moet een gelijkwaardig douchebereik (afschot, afwatering) verzekerd zijn.



Breedteverstelbereik BV = breedte douchebak ingebouwd WE - 10 mm



PE 1NR/L

Standaarddeel op douchebak en getegelde vloer								Bij bestelling steeds aangeven:		
Alle maten opgegeven in mm bij loodrechte muren. Douchebak/vloer niet waterpas max. 5 mm, zoniet maatwerk en schuine zijde noodzakelijk. Verbredingsmogelijkheid met verbredingsprofiel ZDSV SV1 PE...K toebehoren pagina 199. Hoogte 1850 mm (PE 1NR/L...18..K) is prijs gelijk met hoogte 2000 mm.								PE 1NR = draaideur / scharnierzijde rechts PE 1NL = draaideur / scharnierzijde links		
Hoogte douchescherm	Breedte douchebak ingebouwd WE		Buitenkant glas GAK met PE TWO	Douchebak Getegelde vloer	Instapbreedte	Breedte vast segment	Artikelcode zilver hoogglans = V ESG helder = A	Prijs in EUR excl. BTW 06/2022	Artikelcode zilver hoogglans = V ESG helder met KermiCLEAN = P	Prijs in EUR excl. BTW 06/2022
	met PE TVO zie pagina 14-15	met PE TWO zie pagina 14-15	met PE TWO zie pagina 14-15							
2000	770-795	775-800	750-775	800	482	224-249	PE 1NR/L 08020 VAK	1031,-	PE 1NR/L 08020 VPK	1183,-
	810-835	815-840	790-815	800	482	264-289	PE 1NR/L 08320 VAK		PE 1NR/L 08320 VPK	
	870-895	875-900	850-875	900	582	224-249	PE 1NR/L 09020 VAK		PE 1NR/L 09020 VPK	
	910-935	915-940	890-915	900	582	264-289	PE 1NR/L 09320 VAK		PE 1NR/L 09320 VPK	
	970-995	975-1000	950-975	1000	622	284-309	PE 1NR/L 10020 VAK	1172,-	PE 1NR/L 10020 VPK	1324,-
	1010-1035	1015-1040	990-1015	1000	622	324-349	PE 1NR/L 10320 VAK		PE 1NR/L 10320 VPK	
	1070-1095	1075-1100	1050-1075	1100	672	334-359	PE 1NR/L 11020 VAK		PE 1NR/L 11020 VPK	
	1170-1195	1175-1200	1150-1175	1200	672	434-459	PE 1NR/L 12020 VAK	1314,-	PE 1NR/L 12020 VPK	1466,-
	1210-1235	1215-1240	1190-1215	1200	672	474-499	PE 1NR/L 12320 VAK		PE 1NR/L 12320 VPK	

Maatwerk maatblad vereist								Bij bestelling steeds aangeven:		
Alle maten opgegeven in mm. Breedteverstelbaarheid maatwerk + 15 mm / - 10 mm.								PE 1NR = draaideur / scharnierzijde rechts PE 1NL = draaideur / scharnierzijde links		
Hoogte douchescherm	Breedte douchebak ingebouwd WE max. 1550	Breedte vast segment	Breedte per deurvlugel	Artikelcode zilver hoogglans ESG helder	Prijs in EUR excl. BTW 06/2022	Artikelcode zilver hoogglans ESG helder met KermiCLEAN	Prijs in EUR excl. BTW 06/2022	Bestelinfo		
	tot 2000	tot 950	min. 170/max. 1000	max. 730	PE 1NR/L	1172,-	PE 1NR/L	1324,-	PE 1NR/L	
951-1250		min. 170/max. 1000	max. 730	PE 1NR/L	1314,-	PE 1NR/L	1466,-	+ hoogte douchescherm		
1251-1550		min. 170/max. 1000	max. 730	PE 1NR/L	1528,-	PE 1NR/L	1680,-	+ breedte douchebak ingebouwd/ buitenkant glas		
2001-2200	tot 950	min. 170/max. 1000	max. 730	PE 1NR/L	1386,-	PE 1NR/L	1538,-	+ breedte vast segment		
	951-1250	min. 170/max. 1000	max. 730	PE 1NR/L	1528,-	PE 1NR/L	1680,-	+ breedte deurvlugel		
	1251-1550	min. 170/max. 1000	max. 730	PE 1NR/L	1743,-	PE 1NR/L	1895,-	+ profiel-/beslagkleur + glas		

	Schuine zijde	+ EUR 346,- op prijs maatwerk per schuine zijde
	Uitsnijding in vast segment	+ EUR 346,- op prijs maatwerk iedere uitsnijding
	Uitzonderlijke constructie	op aanvraag

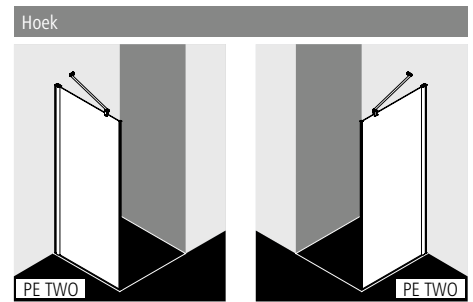
Glassoorten	Meerprijs op ESG helder		Meerprijs op ESG helder met KermiCLEAN	
	Code	Prijs	Code	Prijs
Glassoorten via KermiEXTRA.				
■ ESG gesatineerd glas SR Opaco	U	+ 244,-	Y	+ 244,-
■ ESG structuurglas SR Arena C	N	zonder meerprijs	Z	zonder meerprijs
■ ESG grijs getint glas	L	+ 244,-	M	+ 244,-
■ ESG helder decor Stripe 3	B	zie KermiEXTRA	D	zie KermiEXTRA
■ ESG helder decor Stripe 4	O	zie KermiEXTRA	Q	zie KermiEXTRA

Bestelvoorbeeld:
PE 1NR 08020 VYK
V = zilver hoogglans
Y = ESG gesatineerd glas SR Opaco met KermiCLEAN

KermiEXTRA		Prijs in EUR excl. BTW 06/2022		
		Meerprijs op prijs standaarddeel/prijs maatwerk in ESG helder +EUR 152,- voor KermiCLEAN		
Grepen	TU1, TU2, PA, GI	298,-	FI, DI, PE, AT1, AT2, RA, LI, XE2, opening in het glas als greep	237,- pagina 366-371
Gezandstraald decor		15 %	Individueel decor op aanvraag	pagina 372-377
Spiegelglas	Breedte glas per artikel	- 550 406,-	551-950 700,- 951-1250 995,- 1251-2050 1400,-	pagina 378-381
Profiel-/beslagkleuren	op zilver hoogglans	20 %		pagina 382-385



Inbouwmogelijkheden



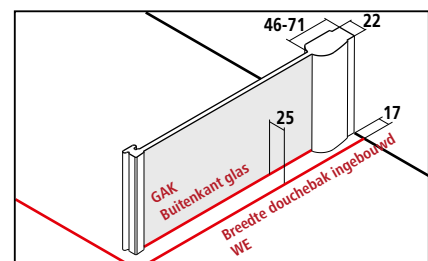
Productinfo

- Voor combinatie met PE 1KR/L draaideur / PE 1NR/L draaideur met vast segment.
- Zijwand deels profielloos.
- Met PEGA stabilisatie (binnenzijde) ZDSS VSS PE. De gebruikte stabilisering vergroot het product met 33 mm, pagina 16.
- Veiligheidsglas ESG 6 mm volgens EN 12150, optioneel met onderhoudsvriendelijke conditioneringslaag KermiCLEAN.
- Hoogwaardig geëloxeerde aluminium profielen.
- 25 mm verstelmogelijkheid in de breedte in muurprofiel.
- Doorlopende magneetsluitingen.
- PEGA voldoet aan de eisen van waterdichtheid volgens DIN EN 14428.
- Bij levering inbegrepen: bevestigingsmateriaal.

Opmeting + montage

Informatie voor opmeting + montage zie pagina 14 - 15

Kermi doucheschermen zijn voor montage op douchebakken of perfect getegelde vloeren bestemd. In andere gevallen moet een gelijkwaardig doucheberek (afschot, afwatering) verzekerd zijn.



Breedteverstelbereik BV = breedte douchebak ingebouwd WE – 10 mm



PE TWO

Hoogte douchescherm		Breedte douchebak ingebouwd WE	Buitenkant glas GAK	Douchebak Getegelde vloer	Artikelcode zilver hoogglans = V ESG helder = A	Prijs in EUR excl. BTW 06/2022	Artikelcode zilver hoogglans = V ESG helder met KermiCLEAN = P	Prijs in EUR excl. BTW 06/2022
		zie pagina 14-15	zie pagina 14-15					
2000	675-700	650-675	700	PE TWO 07020 VAK	603,-	PE TWO 07020 VPK	755,-	
	725-750	700-725	750	PE TWO 07520 VAK		PE TWO 07520 VPK		
	765-790	740-765	750	PE TWO 07820 VAK		PE TWO 07820 VPK		
	775-800	750-775	800	PE TWO 08020 VAK		PE TWO 08020 VPK		
	815-840	790-815	800	PE TWO 08320 VAK		PE TWO 08320 VPK		
	875-900	850-875	900	PE TWO 09020 VAK		PE TWO 09020 VPK		
	915-940	890-915	900	PE TWO 09320 VAK		PE TWO 09320 VPK		
	975-1000	950-975	1000	PE TWO 10020 VAK	673,-	PE TWO 10020 VPK	825,-	
	1015-1040	990-1015	1000	PE TWO 10320 VAK		PE TWO 10320 VPK		
	1075-1100	1050-1075	1100	PE TWO 11020 VAK		PE TWO 11020 VPK		
	1175-1200	1150-1175	1200	PE TWO 12020 VAK	747,-	PE TWO 12020 VPK	899,-	
	1215-1240	1190-1215	1200	PE TWO 12320 VAK		PE TWO 12320 VPK		

Hoogte douchescherm		Maatwerk maatblad vereist		Zijwand rechts en links te gebruiken.		Bij bestelling steeds aangeven:	
		Alle maten opgegeven in mm. Zijwand op badkuip niet mogelijk. Breedteverstelbaarheid maatwerk + 15 mm / - 10 mm.				Maat = breedte douchebak ingebouwd Maat = buitenkant glas Zie hiervoor ook op pagina 14-15.	
Breedte douchebak ingebouwd WE		Artikelcode zilver hoogglans ESG helder	Prijs in EUR excl. BTW 06/2022	Artikelcode zilver hoogglans ESG helder met KermiCLEAN	Prijs in EUR excl. BTW 06/2022	Bestelinfo	
tot 2000	max. 1450						
		PE TWO	673,-	PE TWO	825,-	PE TWO	
		PE TWO	819,-	PE TWO	971,-	+ hoogte douchescherm	
2001-2200		PE TWO	1031,-	PE TWO	1183,-	+ breedte douchebak ingebouwd /	
		PE TWO	888,-	PE TWO	1040,-	buitenkant glas	
		PE TWO	1031,-	PE TWO	1183,-	+ profiel-/beslagkleur	
		PE TWO	1244,-	PE TWO	1396,-	+ glas	

	Schuine zijde	+ EUR 169,- op prijs maatwerk per schuine zijde
	Uitsnijding	+ EUR 169,- op prijs maatwerk iedere uitsnijding
	Uitzonderlijke constructie	op aanvraag

Glassoorten	Meerprijs op ESG helder		Meerprijs op ESG helder met KermiCLEAN	
	Code	Prijs	Code	Prijs
■ ESG gesatineerd glas SR Opaco	U	+ 244,-	Y	+ 244,-
■ ESG structuurglas SR Arena C	N	zonder meerprijs	Z	zonder meerprijs
■ ESG grijs getint glas	L	+ 244,-	M	+ 244,-
■ ESG helder decor Stripe 3	B	zie KermiEXTRA	D	zie KermiEXTRA
■ ESG helder decor Stripe 4	O	zie KermiEXTRA	Q	zie KermiEXTRA

Bestelvoorbeeld:
PE TWO 07020 VYK
 V = zilver hoogglans
 Y = ESG gesatineerd glas SR Opaco met KermiCLEAN

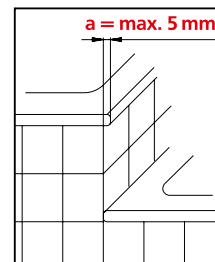
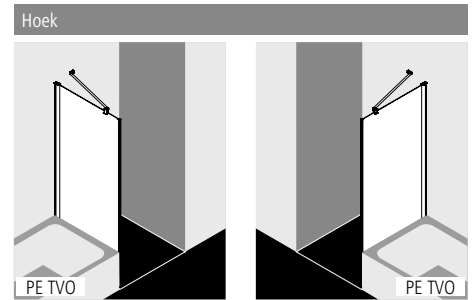
- Handdoekhouder 660 mm af-fabriek gemonteerd + EUR 340,- op prijs maatwerk, verdere info pagina 198
- Handdoekhouder 340 mm af-fabriek gemonteerd + EUR 268,- op prijs maatwerk, verdere info pagina 198

KermiEXTRA		Prijs in EUR excl. BTW 06/2022								
		Meerprijs op prijs standaarddeel / prijs maatwerk in ESG helder +EUR 152,- voor KermiCLEAN								
Gezandstraald decor	15 %	Individueel decor op aanvraag				pagina 372 - 377				
Spiegelglas	Breedte glas per artikel	- 550	406,-	551-950	700,-	951-1250	995,-	1251-2050	1400,-	pagina 378 - 381
Profiel-/beslagkleuren	op zilver hoogglans	20 %	pagina 382 - 385							

Zijwand verkort naast badkuip



Inbouwmogelijkheden



Overstekende rand **a** van bad bij aansluiting aan douchebak **max. 5 mm**.

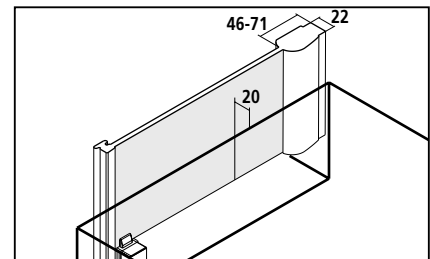
Productinfo

- Voor combinatie met PE 1KR/L draaideur / PE 1NR/L draaideur met vast segment.
- Zijwand verkort deels profielloos naast badkuip.
- Met PEGA stabilisatie (binnenzijde) ZDSS VSS PE. De gebruikte stabilisering vergroot het product met 33 mm, pagina 16.
- Veiligheidsglas ESG 6 mm volgens EN 12150, optioneel met onderhoudsvriendelijke conditioneringslaag KermiCLEAN.
- Hoogwaardig geëloxeerde aluminium profielen.
- 25 mm verstelmogelijkheid in de breedte in muurprofiel.
- Doorlopende magneetsluitingen.
- PEGA voldoet aan de eisen van waterdichtheid volgens DIN EN 14428.
- Bij levering inbegrepen: bevestigingsmateriaal.

Opmeting + montage

Informatie voor opmeting + montage zie pagina 14 - 15

Kermi doucheschermen zijn voor montage op douchebakken of perfect getegelde vloeren bestemd. In andere gevallen moet een gelijkwaardig doucheberek (afschot, afwatering) verzekerd zijn.



Breedteverstelbereik BV = breedte douchebak ingebouwd WE – 10 mm



PE TVO

Standaarddeel

Alle maten opgegeven in mm bij loodrechte muren. Zijwand op badkuip niet mogelijk!
 Verbredingsmogelijkheid met verbredingsprofiel ZDSV SV1 PE...K toebehoren pagina 199.

Zijwand rechts en links te gebruiken.

Hoogte douchescherm	Breedte douchebak ingebouwd WE	Douchebak	Reële hoogte PE TVO	Hoogteverschil tussen douchebak en badkuip	Artikelcode zilver hoogglans = V ESG helder = A	Prijs in EUR excl. BTW 06/2022	Artikelcode zilver hoogglans = V ESG helder met KermiCLEAN = P	Prijs in EUR excl. BTW 06/2022
1600 passend bij deur H = 2000 mm	zie pagina 14-15							
	675-700	700	1640	min. 250	PE TVO 07016 VAK	603,-	PE TVO 07016 VPK	755,-
	725-750	750	1640	min. 250	PE TVO 07516 VAK		PE TVO 07516 VPK	
	775-800	800	1640	min. 250	PE TVO 08016 VAK		PE TVO 08016 VPK	
	875-900	900	1640	min. 250	PE TVO 09016 VAK		PE TVO 09016 VPK	

Maatwerk maatblad vereist

Alle maten opgegeven in mm.
 Zijwand op badkuip niet mogelijk.
 Breedteverstelbaarheid maatwerk + 15 mm / - 10 mm.

Zijwand rechts en links te gebruiken.

Maat = breedte douchebak ingebouwd
 Maat = buitenkant glas
 Zie hiervoor ook op pagina 14-15.

Hoogte douchescherm	Breedte douchebak ingebouwd WE max. 1450	Artikelcode zilver hoogglans ESG helder	Prijs in EUR excl. BTW 06/2022	Artikelcode zilver hoogglans ESG helder met KermiCLEAN	Prijs in EUR excl. BTW 06/2022	Bestelinfo
tot 2000	tot 950	PE TVO	673,-	PE TVO	825,-	PE TVO
	951-1250	PE TVO	819,-	PE TVO	971,-	+ hoogte douchescherm
	1251-1450	PE TVO	1031,-	PE TVO	1183,-	+ breedte douchebak ingebouwd
2001-2200	tot 950	PE TVO	888,-	PE TVO	1040,-	+ profiel-/beslagkleur
	951-1250	PE TVO	1031,-	PE TVO	1183,-	+ glas
	1251-1450	PE TVO	1244,-	PE TVO	1396,-	

	Schuine zijde	+ EUR 169,- op prijs maatwerk per schuine zijde
	Uitsnijding	+ EUR 169,- op prijs maatwerk iedere uitsnijding
	Uitzonderlijke constructie	op aanvraag

Glassoorten	Meerprijs op ESG helder		Meerprijs op ESG helder met KermiCLEAN	
	Code	Prijs	Code	Prijs
■ ESG gesatineerd glas SR Opaco	U	+ 244,-	Y	+ 244,-
■ ESG structuurglas SR Arena C	N	zonder meerprijs	Z	zonder meerprijs
■ ESG grijs getint glas	L	+ 244,-	M	+ 244,-

Bestelvoorbeeld:
PE TVO 07016 VYK
 V = zilver hoogglans
 Y = ESG gesatineerd glas SR Opaco met KermiCLEAN

- Handdoekhouder 660 mm af-fabriek gemonteerd + EUR 340,- op prijs maatwerk, verdere info pagina 198
- Handdoekhouder 340 mm af-fabriek gemonteerd + EUR 268,- op prijs maatwerk, verdere info pagina 198

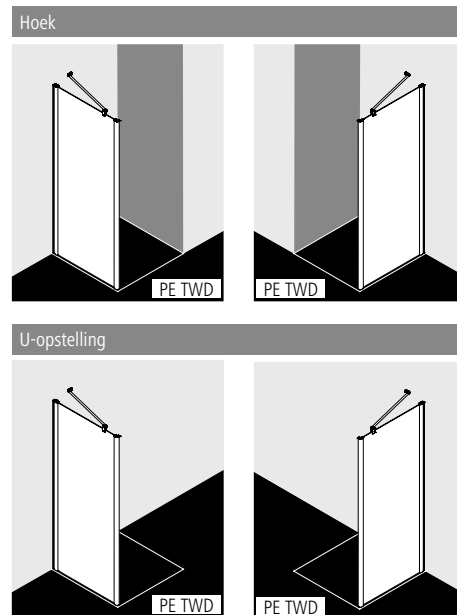
KermiEXTRA

Prijs in EUR excl. BTW 06/2022
 Meerprijs op prijs standaarddeel/prijs maatwerk in ESG helder
 +EUR 152,- voor KermiCLEAN

Gezandstraald decor	15 %	Individueel decor op aanvraag	pagina 372 - 377
Spiegelglas	Breedte glas per artikel	- 550 406,- 551-950 700,- 951-1250 995,- 1251-2050 1400,-	pagina 378 - 381
Profiel-/beslagkleuren	op zilver hoogglans	20 %	pagina 382 - 385



Inbouwmogelijkheden



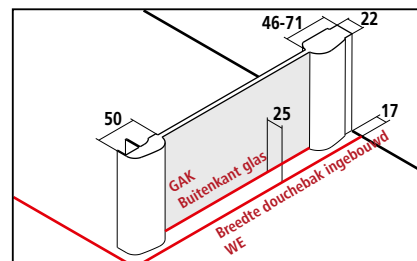
Productinfo

- Voor combinatie met PE 10R/L draaideur met vast segment aan sluitzijde/ PE 1AR/L draaideur met vaste segmenten/ PE PTD pendeldeur/ PE PFR/L pendeldeur met vast segment/ PE PTF pendeldeur met vaste segmenten/ PE D2R/L schuifdeur 2-delig zonder bodemprofiel met vast segment/ PE D4B schuifdeur 4-delig zonder bodemprofiel met vaste segmenten en voor U-opstelling.
- Zijwand deels profielloos.
- Met PEGA stabilisatie (binnenzijde) ZDSS VSS PE. De gebruikte stabilisering vergroot het product met 33 mm, pagina 16.
- Veiligheidsglas ESG 6 mm volgens EN 12150, optioneel met onderhoudsvriendelijke conditioneringslaag KermiCLEAN.
- Hoogwaardig geëloxeerde aluminium profielen.
- 25 mm verstelmogelijkheid in de breedte in muurprofiel.
- PEGA voldoet aan de eisen van waterdichtheid volgens DIN EN 14428.
- Bij levering inbegrepen: bevestigingsmateriaal.

Opmeting + montage

Informatie voor opmeting + montage zie pagina 14 - 15

ermi doucheschermen zijn voor montage op douchebakken of perfect getegelde vloeren bestemd. In andere gevallen moet een gelijkwaardig doucheberek (afschot, afwatering) verzekerd zijn.



Breedteverstelbereik BV = breedte douchebak ingebouwd WE – 10 mm



Hoogte douchescherm		Breedte douchebak ingebouwd WE	Buitenkant glas GAK	Douchebak Getegelde vloer	Artikelcode zilver hoogglans = V ESG helder = A	Prijs in EUR excl. BTW 06/2022	Artikelcode zilver hoogglans = V ESG helder met KermiCLEAN = P	Prijs in EUR excl. BTW 06/2022
zie pagina 14-15		zie pagina 14-15						
2000	675-700	650-675	700	PE TWD 07020 VAK	603,-	PE TWD 07020 VPK	755,-	
	725-750	700-725	750	PE TWD 07520 VAK		PE TWD 07520 VPK		
	765-790	740-765	750	PE TWD 07820 VAK		PE TWD 07820 VPK		
	775-800	750-775	800	PE TWD 08020 VAK		PE TWD 08020 VPK		
	815-840	790-815	800	PE TWD 08320 VAK		PE TWD 08320 VPK		
	875-900	850-875	900	PE TWD 09020 VAK		PE TWD 09020 VPK		
	915-940	890-915	900	PE TWD 09320 VAK		PE TWD 09320 VPK		
	975-1000	950-975	1000	PE TWD 10020 VAK	673,-	PE TWD 10020 VPK	825,-	
	1015-1040	990-1015	1000	PE TWD 10320 VAK		PE TWD 10320 VPK		
	1075-1100	1050-1075	1100	PE TWD 11020 VAK		PE TWD 11020 VPK		
	1175-1200	1150-1175	1200	PE TWD 12020 VAK	747,-	PE TWD 12020 VPK	899,-	
	1215-1240	1190-1215	1200	PE TWD 12320 VAK		PE TWD 12320 VPK		

Hoogte douchescherm		Breedte douchebak ingebouwd WE max. 1450	Artikelcode zilver hoogglans ESG helder	Prijs in EUR excl. BTW 06/2022	Artikelcode zilver hoogglans ESG helder met KermiCLEAN	Prijs in EUR excl. BTW 06/2022	Bestelinfo
tot 2000	tot 950		PE TWD	673,-	PE TWD	825,-	PE TWD
	951-1250		PE TWD	819,-	PE TWD	971,-	+ hoogte douchescherm
	1251-1450		PE TWD	1031,-	PE TWD	1183,-	+ breedte douchebak ingebouwd /
2001-2200	tot 950		PE TWD	888,-	PE TWD	1040,-	buitenkant glas
	951-1250		PE TWD	1031,-	PE TWD	1183,-	+ profiel-/beslagkleur
	1251-1450		PE TWD	1244,-	PE TWD	1396,-	+ glas

Schuine zijde + EUR 169,- op prijs maatwerk per schuine zijde

Uitsnijding + EUR 169,- op prijs maatwerk iedere uitsnijding

Uitzonderlijke constructie op aanvraag

Glassoorten via KermiEXTRA.	Meerprijs op ESG helder		Meerprijs op ESG helder met KermiCLEAN	
	Code	Prijs	Code	Prijs
■ ESG gesatineerd glas SR Opaco	U	+ 244,-	Y	+ 244,-
■ ESG structuurglas SR Arena C	N	zonder meerprijs	Z	zonder meerprijs
■ ESG grijs getint glas	L	+ 244,-	M	+ 244,-

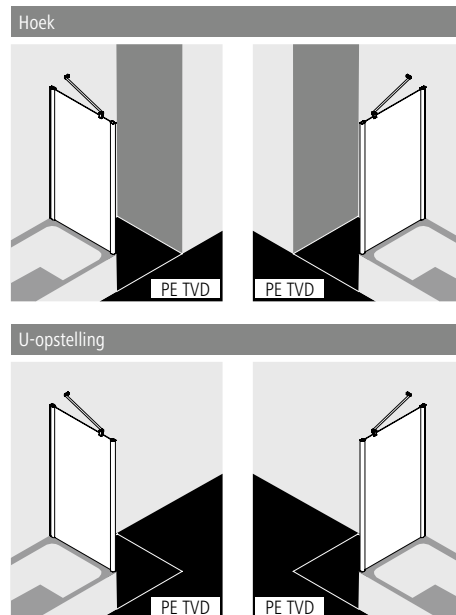
- Handdoekhouder 660 mm af-fabriek gemonteerd + EUR 340,- op prijs maatwerk, verdere info pagina 198
- Handdoekhouder 340 mm af-fabriek gemonteerd + EUR 268,- op prijs maatwerk, verdere info pagina 198
- Handdoekhouder ZDHH HHO PE toebehoren pagina 198

Bestelvoorbeeld:
PE TWD 07020 VVK
 V = zilver hoogglans
 Y = ESG gesatineerd glas SR Opaco met KermiCLEAN

KermiEXTRA		Prijs in EUR excl. BTW 06/2022					Meerprijs op prijs standaarddeel / prijs maatwerk in ESG helder + EUR 152,- voor KermiCLEAN			
Gezandstraald decor	15 %	Individueel decor op aanvraag					pagina 372 - 377			
Spiegelglas	Breedte glas per artikel	- 550	406,-	551-950	700,-	951-1250	995,-	1251-2050	1400,-	pagina 378 - 381
Profiel-/beslagkleuren	op zilver hoogglans	20 %						pagina 382 - 385		



Inbouwmogelijkheden



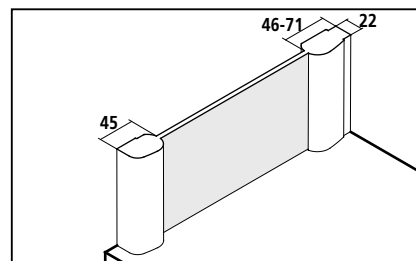
Productinfo

- Voor combinatie met PE 10R/L draaideur met vast segment aan sluitzijde / PE 1AR/L draaideur met vaste segmenten / PE PTD pendeldeur / PE PFR/L pendeldeur met vast segment, PE PTF pendeldeur met vaste segmenten, PE D2R/L schuifdeur 2-delig zonder bodemprofiel met vast segment en voor U-opstelling.
- Zijwand verkort deels profielloos op badkuip.
- Met PEGA stabilisatie (binnenzijde) ZDSS VSS PE. De gebruikte stabilisering vergroot het product met 33 mm, pagina 16.
- Veiligheidsglas ESG 6 mm volgens EN 12150, optioneel met onderhoudsvriendelijke conditioneringslaag KermiCLEAN.
- Hoogwaardig geëloxeerde aluminium profielen.
- 25 mm verstelmogelijkheid in de breedte in muurprofiel.
- PEGA voldoet aan de eisen van waterdichtheid volgens DIN EN 14428.
- Bij levering inbegrepen: bevestigingsmateriaal.

Opmeting + montage

Informatie voor opmeting + montage zie pagina 14 - 15

Kermi doucheschermen zijn voor montage op douchebakken of perfect getegelde vloeren bestemd. In andere gevallen moet een gelijkwaardig douchebereik (afschot, afwatering) verzekerd zijn.



Standaarddeel

Alle maten opgegeven in mm bij loodrechte muren.
Verbreidingsmogelijkheid met verbredingsprofiel ZDSV SV1 PE...K toebehoren pagina 199.

Zijwand rechts en links te gebruiken.

Hoogte douchescherm	Breedte douchebak ingebouwd WE	Douchebak Getegelde vloer	Artikelcode zilver hoogglans = V ESG helder = A	Prijs in EUR excl. BTW 06/2022	Artikelcode zilver hoogglans = V ESG helder met KermiCLEAN = P	Prijs in EUR excl. BTW 06/2022
	zie pagina 14-15					
1600	675-700	700	PE TVD 07016 VAK	603,-	PE TVD 07016 VPK	755,-
	725-750	750	PE TVD 07516 VAK		PE TVD 07516 VPK	
	775-800	800	PE TVD 08016 VAK		PE TVD 08016 VPK	
	875-900	900	PE TVD 09016 VAK		PE TVD 09016 VPK	

Maatwerk maatblad vereist

Alle maten opgegeven in mm.
Breedteverstelbaarheid maatwerk + 15 mm / - 10 mm.

Zijwand rechts en links te gebruiken.

Hoogte douchescherm	Breedte douchebak ingebouwd WE max. 1450	Artikelcode zilver hoogglans ESG helder	Prijs in EUR excl. BTW 06/2022	Artikelcode zilver hoogglans ESG helder met KermiCLEAN	Prijs in EUR excl. BTW 06/2022	Bestelinfo
tot 2000	tot 950	PE TVD	673,-	PE TVD	825,-	PE TVD
	951-1250	PE TVD	819,-	PE TVD	971,-	+ hoogte douchescherm
	1251-1450	PE TVD	1031,-	PE TVD	1183,-	+ breedte douchebak ingebouwd
2001-2200	tot 950	PE TVD	888,-	PE TVD	1040,-	+ profiel-/beslagkleur
	951-1250	PE TVD	1031,-	PE TVD	1183,-	+ glas
	1251-1450	PE TVD	1244,-	PE TVD	1396,-	



Schuine zijde + EUR 169,- op prijs maatwerk per schuine zijde



Uitsnijding + EUR 169,- op prijs maatwerk iedere uitsnijding



Uitzonderlijke constructie op aanvraag

Glassoorten

Glassoorten via KermiEXTRA.

	Meerprijs op ESG helder		Meerprijs op ESG helder met KermiCLEAN	
	Code	Prijs	Code	Prijs
■ ESG gesatineerd glas SR Opaco	U	+ 244,-	Y	+ 244,-
■ ESG structuurglas SR Arena C	N	zonder meerprijs	Z	zonder meerprijs
■ ESG grijs getint glas	L	+ 244,-	M	+ 244,-

- Handdoekhouder 660 mm af-fabriek gemonteerd
- Handdoekhouder 340 mm af-fabriek gemonteerd
- Handdoekhouder ZDHH HHO PE

+ EUR 340,- op prijs maatwerk, verdere info pagina 198
+ EUR 268,- op prijs maatwerk, verdere info pagina 198
toebehoren pagina 198

Bestelvoorbeeld:

PE TVD 07016 VYK

V = zilver hoogglans

Y = ESG gesatineerd glas SR Opaco met KermiCLEAN

KermiEXTRA

Prijs in EUR excl. BTW 06/2022
Meerprijs op prijs standaarddeel/prijs maatwerk in ESG helder
+EUR 152,- voor KermiCLEAN

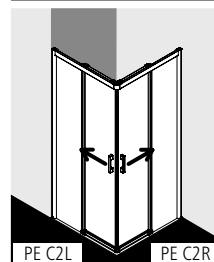
Gezandstraald decor	15 %	Individueel decor op aanvraag	pagina 372 - 377
Spiegelglas	Breedte glas per artikel	- 550 406,- 551-950 700,- 951-1250 995,- 1251-2050 1400,-	pagina 378 - 381
Profiel-/beslagkleuren	op zilver hoogglans	20 %	pagina 382 - 385

Hoekinstap 2-delig zonder bodemprofiel (schuifdeuren) - half deel

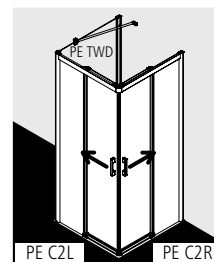
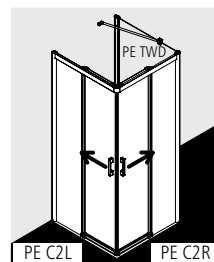


Inbouwmogelijkheden

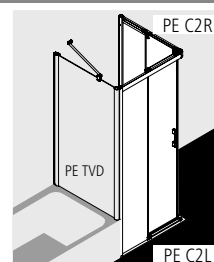
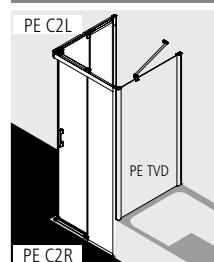
Hoek: PE C2R en PE C2L



U-opstelling: PE C2R/L maatwerk en PE C2R/L en PE TWD (pagina 184)



U-opstelling: PE C2R/L en PE C2R/L en PE TVD (pagina 186)



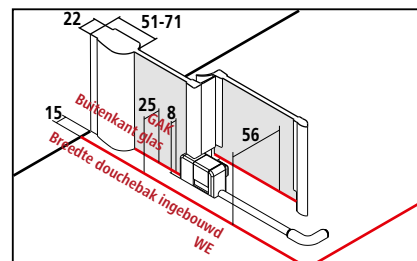
Productinfo

- Complete hoekinstap bestaat uit PE C2R een hoekinstap helft rechts en PE C2L een hoekinstap helft links.
- Combinatie van halve delen van verschillende breedte mogelijk.
- Hoekinstap deels profielloos met twee schuifdeursegmenten, elk naar een zijde te openen en twee vaste segmenten.
- Veiligheidsglas ESG 6 mm volgens EN 12150, optioneel met onderhoudsvriendelijke conditioneringslaag KermiCLEAN.
- Hoogwaardig geëloxeerde aluminium profielen, grepen uit hoogwaardig metaal.
- 20 mm verstelmogelijkheid in de breedte in muurprofiel.
- Schuifdeursegmenten met liftstelsysteem bij openen van de deur en kunnen voor reiniging naar binnen gezwaaid worden.
- Doorlopende magneetsluitingen en dichtingsprofielen.
- Met bodemprofiel (hoogte 6 mm) ●●, of zonder bodemprofiel (bodenvrij) te monteren ●●●, zie pagina 20-21.
- PEGA voldoet aan de eisen van waterdichtheid volgens DIN EN 14428.
- Bij levering inbegrepen: bevestigingsmateriaal.

Opmeting + montage

Informatie voor opmeting + montage zie pagina 14 - 15

Kermi doucheschermen zijn voor montage op douchebakken of perfect getegelde vloeren bestemd. In andere gevallen moet een gelijkwaardig doucheberek (afschot, afwatering) verzekerd zijn.



Breedteverstelbereik BV = breedte douchebak ingebouwd WE - 10 mm



PE C2R + PE C2L

Standaarddeel op douchebak en getegelde vloer		Alle maten opgegeven in mm bij loodrechte muren. Douchebak/vloer niet waterpas max. 5 mm, zoniet montage niet mogelijk. Verbreidingsmogelijkheid met verbredingsprofiel ZDSV SV1 PE...K toebehoren pagina 199. Hoogte 1850 mm (PE C2R/L...18..K) is prijs gelijk met hoogte 2000 mm. De prijs voor een complete hoekinstap bestaat uit de som van een half deel rechts (PE C2R) en een half deel links (PE C2L).					Bij bestelling steeds aangeven: PE C2R = half deel rechts PE C2L = half deel links		
Hoogte douchescherm	Breedte douchebak ingebouwd WE	Buitenkant glas GAK	Douchebak Getegelde vloer	Diagonale instapbreedte 2 halve delen	Breedte vast segment	Artikelcode zilver hoogglans = V ESG helder = A	Prijs in EUR excl. BTW 06/2022 per half deel	Artikelcode zilver hoogglans = V ESG helder met KermiCLEAN = P	Prijs in EUR excl. BTW 06/2022 per half deel
2000	zie pagina 14-15	zie pagina 14-15							
	780-800	755-775	800	409	340-360	PE C2R 08020 VAK PE C2L 08020 VAK	1030,-	PE C2R 08020 VPK PE C2L 08020 VPK	1182,-
	815-835	790-810	800	433	358-378	PE C2R 08320 VAK PE C2L 08320 VAK		PE C2R 08320 VPK PE C2L 08320 VPK	
	880-900	855-875	900	479	390-410	PE C2R 09020 VAK PE C2L 09020 VAK		PE C2R 09020 VPK PE C2L 09020 VPK	
	915-935	890-910	900	504	408-428	PE C2R 09320 VAK PE C2L 09320 VAK		PE C2R 09320 VPK PE C2L 09320 VPK	
	980-1000	955-975	1000	550	440-460	PE C2R 10020 VAK PE C2L 10020 VAK	1114,-	PE C2R 10020 VPK PE C2L 10020 VPK	1266,-
	1015-1035	990-1010	1000	575	458-478	PE C2R 10320 VAK PE C2L 10320 VAK		PE C2R 10320 VPK PE C2L 10320 VPK	
	1080-1100	1055-1075	1100	621	490-510	PE C2R 11020 VAK PE C2L 11020 VAK		PE C2R 11020 VPK PE C2L 11020 VPK	
	1180-1200	1155-1175	1200	692	540-560	PE C2R 12020 VAK PE C2L 12020 VAK	1199,-	PE C2R 12020 VPK PE C2L 12020 VPK	1351,-
	1215-1235	1190-1210	1200	716	558-578	PE C2R 12320 VAK PE C2L 12320 VAK		PE C2R 12320 VPK PE C2L 12320 VPK	

Maatwerk maatblad vereist		Alle maten opgegeven in mm. Breedteverstelbaarheid maatwerk + 10 mm/- 10 mm. De prijs voor een complete hoekinstap bestaat uit de som van een half deel rechts (PE C2R) en een half deel links (PE C2L).					Bij bestelling steeds aangeven: PE C2R = half deel rechts PE C2L = half deel links		
Hoogte douchescherm	Breedte douchebak ingebouwd WE max. 1250	Artikelcode zilver hoogglans ESG helder	Prijs in EUR excl. BTW 06/2022 per half deel	Artikelcode zilver hoogglans ESG helder met KermiCLEAN	Prijs in EUR excl. BTW 06/2022 per half deel	Bestelinfo			
tot 2000	790-950	PE C2R / C2L	1199,-	PE C2R / C2L	1351,-	PE C2R / C2L			
	951-1250	PE C2R / C2L	1284,-	PE C2R / C2L	1436,-	+ hoogte douchescherm + breedte douchebak ingebouwd /			
2001-2200	790-950	PE C2R / C2L	1284,-	PE C2R / C2L	1436,-	buitenkant glas			
	951-1250	PE C2R / C2L	1393,-	PE C2R / C2L	1545,-	+ profiel-/beslagkleur + glas			

	Uitsnijding in vast segment	+ EUR 346,- op prijs maatwerk per uitsnijding per half deel onder voorbehoud van technische maakbaarheid
	Uitzonderlijke constructie	op aanvraag

Glassoorten	Meerprijs op ESG helder		Meerprijs op ESG helder met KermiCLEAN	
	Code	Prijs	Code	Prijs
Glassoorten via KermiEXTRA.				
■ ESG gesatineerd glas SR Opaco	U	+ 244,-	Y	+ 244,-
■ ESG grijs getint glas	L	+ 244,-	M	+ 244,-

Bestelvoorbeeld:
PE C2R 08020 VYK
 V = zilver hoogglans
 Y = ESG gesatineerd glas SR Opaco met KermiCLEAN

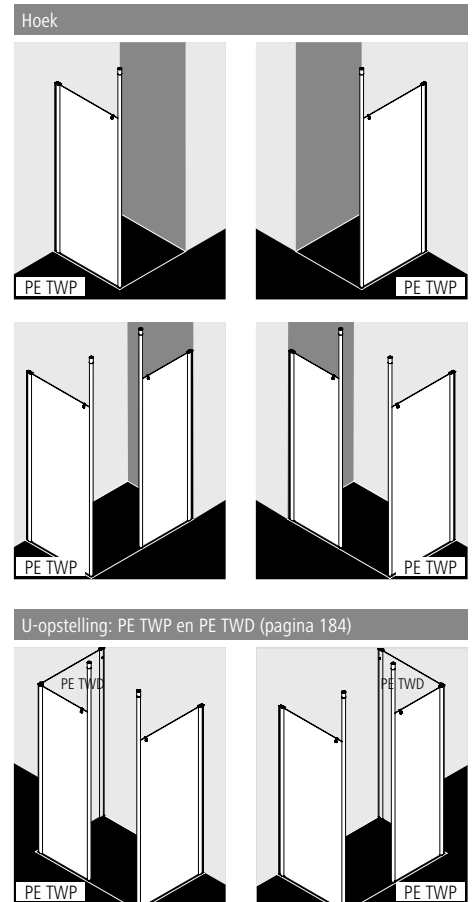
KermiEXTRA		Prijs in EUR excl. BTW 06/2022 Meerprijs op prijs standaarddeel/prijs maatwerk per halffdeel in ESG helder +EUR 152,- voor KermiCLEAN		
Grepn	PA, GI	298,-	FI, DI, PE, AT1, AT2, RA, LI, XE2, opening in het glas als greep	237,- pagina 366-371
Gezandstraald decor		15 %	Individueel decor op aanvraag	pagina 372-377
Spiegelglas	Breedte glas per artikel	- 550	406,- 551-950 700,- 951-1250 995,-	pagina 378-381
Profiel-/beslagkleuren	op zilver hoogglans	20 %		pagina 382-385



Productinfo

- WALK-IN glazen wand deels profielloos met muurbevestiging.
- Met plafondsteun.
- Veiligheidsglas ESG 6 mm volgens EN 12150, optioneel met onderhoudsvriendelijke conditioneringslaag KermiCLEAN.
- Muurprofiel en plafondsteun uit hoogwaardig geëloxeerd aluminium.
- 25 mm verstelmogelijkheid in de breedte in muurprofiel.
- PEGA voldoet aan de eisen van waterdichtheid volgens DIN EN 14428.
- Bij levering inbegrepen: bevestigingsmateriaal. Transparante handdoekhaak naar keuze te plaatsen.

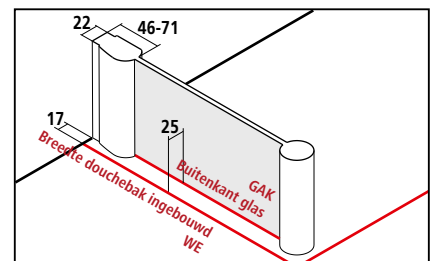
Inbouwmogelijkheden



Opmeting + montage

Informatie voor opmeting + montage zie pagina 14 - 15

Kermi doucheschermen zijn voor montage op douchebakken of perfect getegelde vloeren bestemd. In andere gevallen moet een gelijkwaardig doucheberek (afschot, afwatering) verzekerd zijn.



Breedteverstelberek BV = breedte douchebak ingebouwd WE – 10 mm



Standaarddeel		WALK-IN Wall rechts en links te gebruiken.					
Alle maten opgegeven in mm bij loodrechte muren. Douchebak/vloer niet waterpas max. 5 mm, zoniet maatwerk en schuine zijde noodzakelijk. Plafondsteun kan bij montage ingekort worden. Noodzakelijke plafondhoogte = hoogte bovenkant glas + 120 mm. Verbredingsmogelijkheid met verbredingsprofiel ZDSV SV1 PE...K toebehoren pagina 199. Hoogte 1850 mm (PE TWP...18..K) is prijs gelijk met hoogte 2000 mm.							
Hoogte douchescherm	Breedte douchebak ingebouwd WE	Totale breedte A	Hoogte plafondsteun	Artikelcode zilver hoogglans = V ESG helder = A	Prijs in EUR excl. BTW 06/2022	Artikelcode zilver hoogglans = V ESG helder met KermiCLEAN = P	Prijs in EUR excl. BTW 06/2022
	zie pagina 14-15						
2000	740-765	730-755	2700	PE TWP 07520 VAK	588,-	PE TWP 07520 VPK	740,-
	790-815	780-805	2700	PE TWP 08020 VAK		PE TWP 08020 VPK	
	890-915	880-905	2700	PE TWP 09020 VAK		PE TWP 09020 VPK	
	990-1015	980-1005	2700	PE TWP 10020 VAK	627,-	PE TWP 10020 VPK	779,-
	1090-1115	1080-1105	2700	PE TWP 11020 VAK		PE TWP 11020 VPK	
	1190-1215	1180-1205	2700	PE TWP 12020 VAK	800,-	PE TWP 12020 VPK	952,-
	1390-1415	1380-1405	2700	PE TWP 14020 VAK	936,-	PE TWP 14020 VPK	1088,-

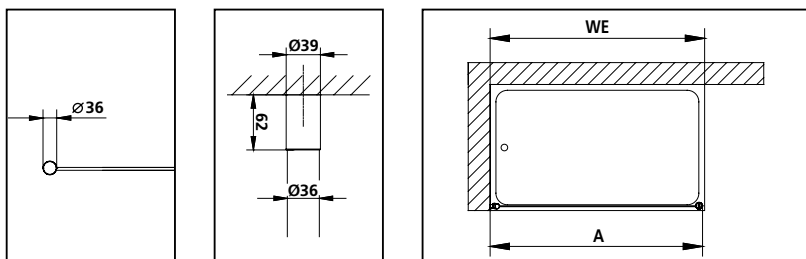
Maatwerk maatblad vereist		WALK-IN Wall rechts en links te gebruiken.					
Alle maten opgegeven in mm. Breedteverstelbaarheid maatwerk + 15 mm/- 10 mm. Noodzakelijke plafondhoogte = hoogte bovenkant glas + 120 mm.							
Hoogte douchescherm	Breedte douchebak ingebouwd WE max. 1450	Hoogte plafondsteun tot 2700, speciale hoogte plafondsteun tot max. 3000 in zilver hoogglans tegen meerprijs	Artikelcode zilver hoogglans ESG helder	Prijs in EUR excl. BTW 06/2022	Artikelcode zilver hoogglans ESG helder met KermiCLEAN	Prijs in EUR excl. BTW 06/2022	Bestelinfo
tot 2000	tot 950	tot 2700 mm	PE TWP	807,-	PE TWP	959,-	PE TWP
	951-1250	tot 2700 mm	PE TWP	987,-	PE TWP	1139,-	+ hoogte douchescherm
	1251-1450	tot 2700 mm	PE TWP	1066,-	PE TWP	1218,-	+ breedte douchebak ingebouwd/ buitenkant glas
2001-2200	tot 950	tot 2700 mm	PE TWP	987,-	PE TWP	1139,-	+ profiel-/beslagkleur
	951-1250	tot 2700 mm	PE TWP	1166,-	PE TWP	1318,-	+ glas
	1251-1450	tot 2700 mm	PE TWP	1192,-	PE TWP	1344,-	+ hoogte plafondsteun

	Schuine zijde	+ EUR 169,- op prijs maatwerk per schuine zijde
	Uitsnijding	+ EUR 169,- op prijs maatwerk iedere uitsnijding
	Uitzonderlijke constructie	op aanvraag

Glassoorten	Meerprijs op ESG helder		Meerprijs op ESG helder met KermiCLEAN	
	Code	Prijs	Code	Prijs
■ ESG gesatineerd glas SR Opaco	U	+ 244,-	Y	+ 244,-
■ ESG structuurglas SR Arena C	N	zonder meerprijs	Z	zonder meerprijs
■ ESG grijs getint glas	L	+ 244,-	M	+ 244,-
■ ESG helder decor Stripe 3	B	zie KermiEXTRA	D	zie KermiEXTRA
■ ESG helder decor Stripe 4	O	zie KermiEXTRA	Q	zie KermiEXTRA

Bestelvoorbeeld:
PE TWP 07520 VYK
 V = zilver hoogglans
 Y = ESG gesatineerd glas SR Opaco met KermiCLEAN

- Speciale hoogte plafondsteun max. 3000 mm in zilver hoogglans + EUR 83,- op prijs maatwerk
- Glaskantbeschermingsprofiel horizontaal bij levering reeds gemonteerd af-fabriek + EUR 248,- op prijs maatwerk
- WALK-IN Wall rechts/links aangeven
- Handdoekhouder 660 mm af-fabriek gemonteerd + EUR 340,- op prijs maatwerk, verdere info pagina 198
- Handdoekhouder 340 mm af-fabriek gemonteerd + EUR 268,- op prijs maatwerk, verdere info pagina 198



KermiEXTRA Prijs in EUR excl. BTW 06/2022
Meerprijs op prijs standaarddeel/prijs maatwerk in ESG helder
+EUR 152,- voor KermiCLEAN

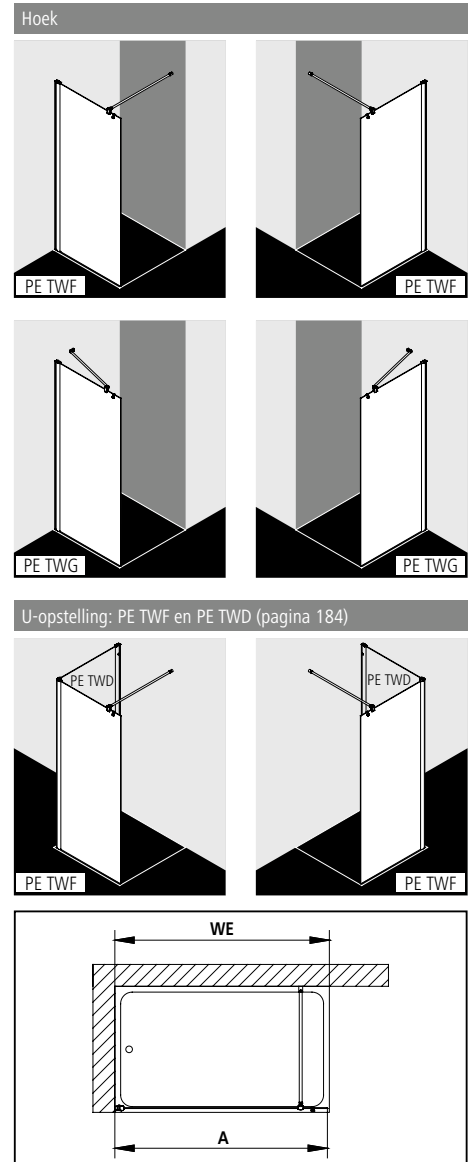
Gezandstraald decor	15 %	Individueel decor op aanvraag	pagina 372-377
Spiegelglas	Breedte glas per artikel	- 550 406,- 551-950 700,- 951-1250 995,- 1251-2050 1400,-	pagina 378-381
Profiel-/beslagkleuren	op zilver hoogglans	20 %	pagina 382-385



Productinfo

- WALK-IN glazen wand deels profielloos met muurbevestiging.
- Met stabilisatie ZDSS S90 PE (PE TWF) of met stabilisatie ZDSS VSS PE (PE TWG). De gebruikte stabilisering vergroot het product met 33 mm, pagina 16.
- Veiligheidsglas ESG 6 mm volgens EN 12150, optioneel met onderhoudsvriendelijke conditioningslaag KermiCLEAN.
- Hoogwaardig geëloxeerde aluminium profielen.
- Stabilisatie uit hoogwaardig geëloxeerd aluminium.
- 25 mm verstelmogelijkheid in de breedte in muurprofiel.
- PEGA voldoet aan de eisen van waterdichtheid volgens DIN EN 14428.
- Bij levering inbegrepen: bevestigingsmateriaal. Transparante handdoekhaak naar keuze te plaatsen.

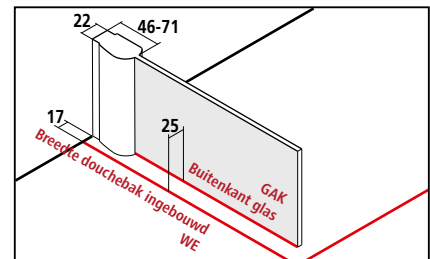
Inbouwmogelijkheden



Opmeting + montage

Informatie voor opmeting + montage zie pagina 14 - 15

Kermi doucheschermen zijn voor montage op douchebakken of perfect getegelde vloeren bestemd. In andere gevallen moet een gelijkwaardig doucheberek (afschot, afwatering) verzekerd zijn.



Breedteverstelbereik BV = breedte douchebak ingebouwd WE – 10 mm



PE TWF/G

Standaarddeel			Bij bestelling steeds aangeven:			
Alle maten opgegeven in mm bij loodrechte muren. Douchebak/vloer niet waterpas max. 5 mm, zoniet maatwerk en schuine zijde noodzakelijk. Verbredingsmogelijkheid met verbredingsprofiel ZDSV SV1 PE...K toebehoren pagina 199. 90° stabilisatie kan bij montage ingekort worden. Hoogte 1850 mm (PE TWF/G...18..K) is prijs gelijk met hoogte 2000 mm.			PE TWF = 90° stabilisatie (lengte 1220 mm) PE TWG = 45° stabilisatie variabel			
WALK-IN Wall rechts en links te gebruiken.						
Hoogte douchescherm	Breedte douchebak ingebouwd WE	Totale breedte A	Artikelcode zilver hoogglans = V ESG helder = A	Prijs in EUR excl. BTW 06/2022	Artikelcode zilver hoogglans = V ESG helder met KermiCLEAN = P	Prijs in EUR excl. BTW 06/2022
zie pagina 14-15						
2000	740-765	730-755	PE TWF/G 07520 VAK	528,-	PE TWF/G 07520 VPK	680,-
	790-815	780-805	PE TWF/G 08020 VAK		PE TWF/G 08020 VPK	
	890-915	880-905	PE TWF/G 09020 VAK		PE TWF/G 09020 VPK	
	990-1015	980-1005	PE TWF/G 10020 VAK	567,-	PE TWF/G 10020 VPK	719,-
	1090-1115	1080-1105	PE TWF/G 11020 VAK		PE TWF/G 11020 VPK	
	1190-1215	1180-1205	PE TWF/G 12020 VAK	747,-	PE TWF/G 12020 VPK	899,-
	1390-1415	1380-1405	PE TWF/G 14020 VAK	876,-	PE TWF/G 14020 VPK	1028,-

Maatwerk maatblad vereist			Bij bestelling steeds aangeven:			
Alle maten opgegeven in mm bij loodrechte muren. 90° stabilisatie kan bij montage ingekort worden. Breedteverstelbaarheid maatwerk + 15 mm / - 10 mm.			PE TWF = 90° stabilisatie (lengte 1220 mm) PE TWG = 45° stabilisatie variabel			
WALK-IN Wall rechts en links te gebruiken.						
Hoogte douchescherm	Breedte douchebak ingebouwd WE	Artikelcode zilver hoogglans ESG helder	Prijs in EUR excl. BTW 06/2022	Artikelcode zilver hoogglans ESG helder met KermiCLEAN	Prijs in EUR excl. BTW 06/2022	Bestelinfo
max. 1800 bij hoogte 1450 max. 1550 bij hoogte 2000 max. 1450 bij hoogte 2200						
tot 1450	tot 1450	PE TWF	747,-	PE TWF	899,-	PE TWF/G
	1451-1650	PE TWF	926,-	PE TWF	1078,-	+ hoogte douchescherm
	1651-1800	PE TWF	1005,-	PE TWF	1157,-	+ breedte douchebak ingebouwd / buitenkant glas
1451-2000	tot 950	PE TWF/G	747,-	PE TWF/G	899,-	+ profiel-/beslagkleur
	951-1250	PE TWF/G	926,-	PE TWF/G	1078,-	+ glas
	1251-1450	PE TWF/G	1005,-	PE TWF/G	1157,-	+ lengte stabilisatie (max. 1220)
	1451-1550	PE TWF	1083,-	PE TWF	1235,-	
2001-2200	tot 950	PE TWF/G	926,-	PE TWF/G	1078,-	
	951-1250	PE TWF/G	1104,-	PE TWF/G	1256,-	
	1251-1450	PE TWF/G	1131,-	PE TWF/G	1283,-	

	Schuine zijde	+ EUR 169,- op prijs maatwerk per schuine zijde
	Uitsnijding	+ EUR 169,- op prijs maatwerk iedere uitsnijding
	Uitzonderlijke constructie	op aanvraag

Glassoorten	Meerprijs op ESG helder		Meerprijs op ESG helder met KermiCLEAN	
	Code	Prijs	Code	Prijs
■ Glassoorten via KermiEXTRA.				
■ ESG gesatineerd glas SR Opaco	U	+ 244,-	Y	+ 244,-
■ ESG structuurglas SR Arena C	N	zonder meerprijs	Z	zonder meerprijs
■ ESG grijs getint glas	L	+ 244,-	M	+ 244,-
■ ESG helder decor Stripe 3	B	zie KermiEXTRA	D	zie KermiEXTRA
■ ESG helder decor Stripe 4	O	zie KermiEXTRA	Q	zie KermiEXTRA

Bestelvoorbeeld:
PE TWF 07520 VYK
F = 90° stabilisatie
V = zilver hoogglans
Y = ESG gesatineerd glas SR Opaco met KermiCLEAN

- Glaskantbeschermingsprofiel verticaal ZDGK PRR PE kan achteraf geplaatst worden
- Glaskantbeschermingsprofiel horizontaal bij levering reeds gemonteerd af-fabriek WALK-IN Wall rechts/links aangeven
- Handdoekhouder 660 mm af-fabriek gemonteerd
- Handdoekhouder 340 mm af-fabriek gemonteerd
- Plafondsteun ZDDS DSS PE, kan achteraf geplaatst worden

toebehoren pagina 200
+ EUR 248,- op prijs maatwerk

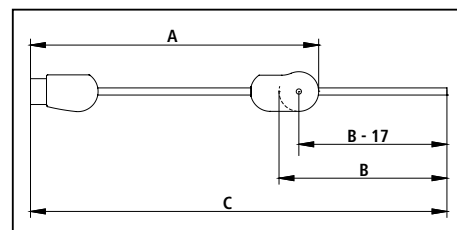
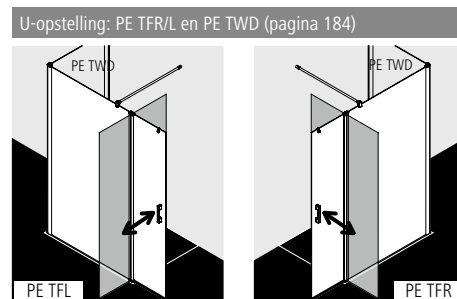
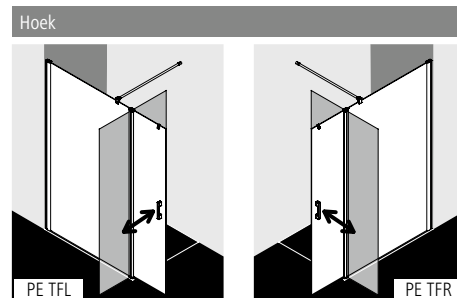
+ EUR 340,- op prijs maatwerk, verdere info pagina 198
+ EUR 268,- op prijs maatwerk, verdere info pagina 198
toebehoren pagina 199

KermiEXTRA		Prijs in EUR excl. BTW 06/2022			
		Meerprijs op prijs standaarddeel/prijs maatwerk in ESG helder +EUR 152,- voor KermiCLEAN			
Gezandstraald decor	15 %	Individueel decor op aanvraag			pagina 372 - 377
Spiegelglas	Breedte glas per artikel	- 550	406,-	551-950 700,-	951-1250 995,-
Profiel-/beslagkleuren	op zilver hoogglans	20 %			1251-2050 1400,-
					pagina 378 - 381
					pagina 382 - 385

WALK-IN Wall met draaibare vleugel



Inbouwmogelijkheden



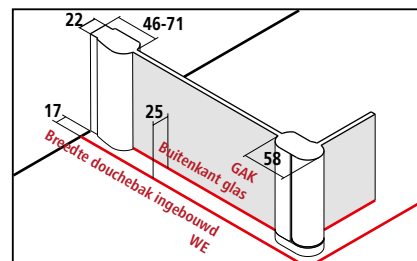
Productinfo

- WALK-IN glazen wand deels profielloos met draaibare vleugel, 90° naar binnen en buiten draaibaar, met muurbevestiging.
- Met stabilisatie ZDSS S90 PE. De gebruikte stabilisering vergroot het product met 33 mm, pagina 16.
- Veiligheidsglas ESG 6 mm volgens EN 12150, optioneel met onderhoudsvriendelijke conditioneringslaag KermiCLEAN.
- Hoogwaardig geëloxeerde aluminium profielen, grepen uit hoogwaardig metaal.
- Stabilisatie uit hoogwaardig geëloxeerd aluminium.
- 25 mm verstelmogelijkheid in de breedte in muurprofiel.
- Scharnierprofiel met liftstelsel.
- Doorlopende magneetsluiting en dichtingsprofielen, horizontale spatwaterdichting in gootvorm.
- Zonder bodemprofiel (bodenvrij) te monteren ●●●, zie pagina 20-21.
- PEGA voldoet aan de eisen van waterdichtheid volgens DIN EN 14428.
- Bij levering inbegrepen: bevestigingsmateriaal. Transparante handdoekhaak naar keuze te plaatsen.

Opmeting + montage

Informatie voor opmeting + montage zie pagina 14 - 15

Kermi doucheschermen zijn voor montage op douchebakken of perfect getegelde vloeren bestemd. In andere gevallen moet een gelijkwaardig doucheberek (afschot, afwatering) verzekerd zijn.



Breedteverstelbereik BV = breedte douchebak ingebouwd WE - 10 mm



PE TFR/L

Standaarddeel op douchebak en getegelde vloer						Bij bestelling steeds aangeven:			
Alle maten opgegeven in mm bij loodrechte muren. Douchebak/vloer niet waterpas max. 5 mm, zoniet maatwerk en schuine zijde noodzakelijk. Verbredingsmogelijkheid met verbredingsprofiel ZDSV SV1 PE...K toebehoren pagina 199. 90° stabilisatie kan bij montage ingekort worden. Hoogte 1850 mm (PE TFR/L...18..K) is prijs gelijk met hoogte 2000 mm.						PE TFR = WALK-IN Wall rechts PE TFL = WALK-IN Wall links 90° stabilisatie (lengte 1220 mm)			
Hoogte douchescherm	Breedte douchebak ingebouwd WE	Buitenkant glas GAK WALK-IN Wall zie pagina 14-15	Breedte WALK-IN Wall A	Breedte draaibare vleugel B	Totale breedte WALK-IN Wall en draaibare vleugel C	Artikelcode zilver hoogglans = V ESG helder = A	Prijs in EUR excl. BTW 06/2022	Artikelcode zilver hoogglans = V ESG helder met KermiCLEAN = P	Prijs in EUR excl. BTW 06/2022
2000	785-810	760-785	775-800	477	1218-1243	PE TFR/L 08020 VAK	900,-	PE TFR/L 08020 VPK	1052,-
	815-840	790-815	805-830	477	1248-1273	PE TFR/L 08320 VAK		PE TFR/L 08320 VPK	
	885-910	860-885	875-900	477	1318-1343	PE TFR/L 09020 VAK		PE TFR/L 09020 VPK	
	915-940	890-915	905-930	477	1348-1373	PE TFR/L 09320 VAK		PE TFR/L 09320 VPK	
	985-1010	960-985	975-1000	477	1418-1443	PE TFR/L 10020 VAK	1160,-	PE TFR/L 10020 VPK	1312,-
	1015-1040	990-1015	1005-1030	477	1448-1473	PE TFR/L 10320 VAK		PE TFR/L 10320 VPK	
	1085-1110	1060-1085	1075-1100	477	1518-1543	PE TFR/L 11020 VAK		PE TFR/L 11020 VPK	
	1185-1210	1160-1185	1175-1200	477	1618-1643	PE TFR/L 12020 VAK		PE TFR/L 12020 VPK	
	1215-1240	1190-1215	1205-1230	477	1648-1673	PE TFR/L 12320 VAK		PE TFR/L 12320 VPK	

Maatwerk maatblad vereist						Bij bestelling steeds aangeven:		
Alle maten opgegeven in mm. 90° stabilisatie kan bij montage ingekort worden. Breedteverstelbaarheid maatwerk + 15 mm/- 10 mm.						PE TFR = WALK-IN Wall rechts PE TFL = WALK-IN Wall links Maat = breedte douchebak ingebouwd Maat = buitenkant glas Zie hiervoor ook op pagina 14-15.		
Hoogte douchescherm	Totale breedte WALK-IN Wall en draaibare vleugel max. 1850 C	Breedte WALK-IN Wall A	Breedte draaibare vleugel B	Artikelcode zilver hoogglans ESG helder	Prijs in EUR excl. BTW 06/2022	Artikelcode zilver hoogglans ESG helder met KermiCLEAN	Prijs in EUR excl. BTW 06/2022	Bestelinfo
tot 2000	tot 1250	max. 1435	max. 700	PE TFR/L	1248,-	PE TFR/L	1400,-	PE TFR/L
	1251-1650	max. 1435	max. 700	PE TFR/L	1515,-	PE TFR/L	1667,-	+ hoogte douchescherm
	1651-1850	max. 1435	max. 700	PE TFR/L	1783,-	PE TFR/L	1935,-	+ totale breedte (WALK-IN Wall en draaibare vleugel) + breedte WALK-IN Wall + breedte vleugel
2001-2200	tot 1250	max. 1435	max. 700	PE TFR/L	1515,-	PE TFR/L	1667,-	+ profiel-/beslagkleur
	1251-1650	max. 1435	max. 700	PE TFR/L	1783,-	PE TFR/L	1935,-	+ glas
	1651-1850	max. 1435	max. 700	PE TFR/L	2052,-	PE TFR/L	2204,-	+ lengte stabilisatie (max. 1220)

	Schuine zijde	+ EUR 169,- op prijs maatwerk per schuine zijde
	Uitsnijding	+ EUR 169,- op prijs maatwerk iedere uitsnijding
	Uitzonderlijke constructie	op aanvraag

Glassoorten	Meerprijs op ESG helder		Meerprijs op ESG helder met KermiCLEAN	
	Code	Prijs	Code	Prijs
■ ESG gesatineerd glas SR Opaco	U	+ 244,-	Y	+ 244,-
■ ESG structuurglas SR Arena C	N	zonder meerprijs	Z	zonder meerprijs
■ ESG grijs getint glas	L	+ 244,-	M	+ 244,-

Bestelvoorbeeld:
PE TFR 08020 VYK
V = zilver hoogglans
Y = ESG gesatineerd glas SR Opaco met KermiCLEAN

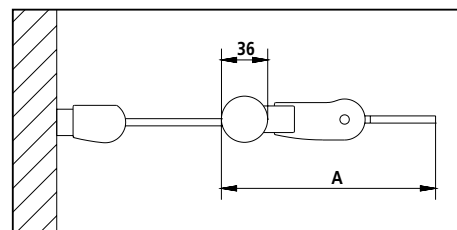
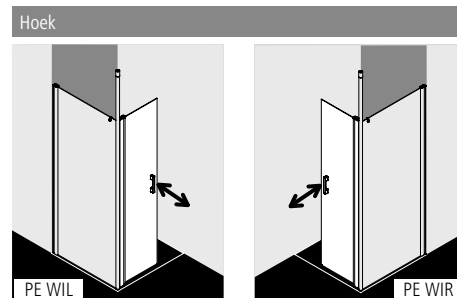
- Glaskantbeschermingsprofiel verticaal ZDGK PRR PE kan achteraf geplaatst worden
 - Glaskantbeschermingsprofiel horizontaal bij levering reeds gemonteerd af-fabriek WALK-IN Wall rechts/links aangeven
 - Handdoekhouder 660 mm af-fabriek gemonteerd
 - Handdoekhouder 340 mm af-fabriek gemonteerd
 - Handdoekhouder ZDHH HHO PE125.K
- toebehoren pagina 200
+ EUR 248,- op prijs maatwerk
+ EUR 340,- op prijs maatwerk, verdere info pagina 198
+ EUR 268,- op prijs maatwerk, verdere info pagina 198
toebehoren pagina 198

KermiEXTRA		Prijs in EUR excl. BTW 06/2022		
		Meerprijs op prijs standaarddeel/prijs maatwerk in ESG helder +EUR 152,- voor KermiCLEAN		
Grep	TU1, TU2, PA, GI	298,-	FI, DI, AT1, LI, RA, AT2, XE2	237,-
Gezandstraald decor		15 %	Individueel decor op aanvraag	
Spiegelglas	Breedte glas per artikel	- 550	406,- 551-950	700,- 951-1250 995,- 1251-2050 1400,-
Profiel-/beslagkleuren	op zilver hoogglans	20 %		

Beweegbare vleugel voor combinatie met WALK-IN Wall



Inbouwmogelijkheden



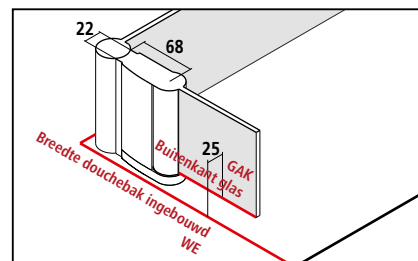
Productinfo

- Deels profielloze glasvleugel, 90° naar binnen- en naar buiten draaibaar, voor combinatie met PE TWP in iedere hoek tussen 90° - 270°.
- Veiligheidsglas ESG 6 mm volgens EN 12150, optioneel met onderhoudsvriendelijke conditioneringslaag KermiCLEAN.
- Hoogwaardig geëloxeerde aluminium profielen, grepen uit hoogwaardig metaal.
- 25 mm verstelmogelijkheid in de breedte in muurprofiel.
- Scharnierprofiel met liftstelsysteem.
- Doorlopende magneetsluiting en dichtingsprofielen, horizontale spatwaterdichting in gootvorm.
- Zonder bodemprofiel (bodenvrij) te monteren ♠♠♠, zie pagina 20-21.
- PEGA voldoet aan de eisen van waterdichtheid volgens DIN EN 14428.
- Bij levering inbegrepen: bevestigingsmateriaal. Een transparante handdoekhaak.

Opmeting + montage

Informatie voor opmeting + montage zie pagina 14 - 15

Kermi doucheschermen zijn voor montage op douchebakken of perfect getegelde vloeren bestemd. In andere gevallen moet een gelijkwaardig douchebereik (afschot, afwatering) verzekerd zijn.






Breedteverstelbereik BV = breedte douchebak ingebouwd WE – 10 mm



PE WIR/L

Standaarddeel		Bij bestelling steeds aangeven:		
Alle maten opgegeven in mm bij loodrechte muren. Douchebak/vloer niet waterpas max. 5 mm, zoniet maatwerk en schuine zijde noodzakelijk. Hoogte 1850 mm (PE WIR/L...18..K) is prijs gelijk met hoogte 2000 mm.		PE WIR = beweegbare vleugel / scharnierzijde rechts PE WIL = beweegbare vleugel / scharnierzijde links		
Hoogte douchescherm	Totale breedte A	Artikelcode zilver hoogglans = V ESG helder = A	Prijs in EUR excl. BTW 06/2022	Prijs in EUR excl. BTW 06/2022
2000	400	PE WIR/L 04020 VAK	426,-	578,-
	500	PE WIR/L 05020 VAK		578,-

Maatwerk maatblad vereist		Bij bestelling steeds aangeven:				
Alle maten opgegeven in mm. Breedteverstelbaarheid maatwerk + 15 mm / - 10 mm.		PE WIR = beweegbare vleugel / scharnierzijde rechts PE WIL = beweegbare vleugel / scharnierzijde links				
Hoogte douchescherm	Totale breedte max. 700 A	Artikelcode zilver hoogglans ESG helder	Prijs in EUR excl. BTW 06/2022	Artikelcode zilver hoogglans ESG helder met KermiCLEAN	Prijs in EUR excl. BTW 06/2022	Bestelinfo
tot 2000	tot 700	PE WIR/L	426,-	PE WIR/L	578,-	PE WIR/L + hoogte douchescherm
	tot 700	PE WIR/L	599,-	PE WIR/L	751,-	
2001-2200	tot 700	PE WIR/L	599,-	PE WIR/L	751,-	+ totale breedte + profiel-/beslagkleur + glas

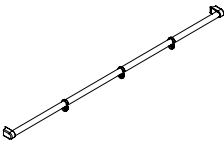
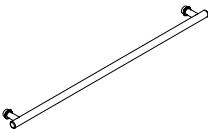
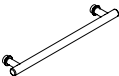
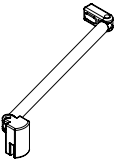
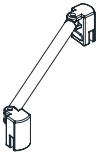

	Schuine zijde	+ EUR 346,- op prijs maatwerk per schuine zijde
	Uitsnijding	+ EUR 346,- op prijs maatwerk iedere uitsnijding
	Uitzonderlijke constructie	op aanvraag

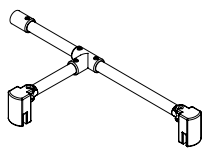

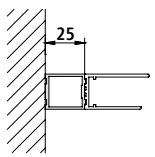
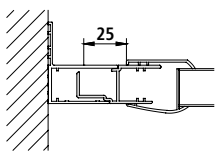
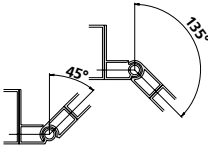
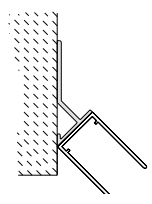
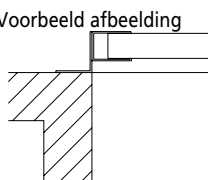
Glassoorten	Meerprijs op ESG helder		Meerprijs op ESG helder met KermiCLEAN	
	Code	Prijs	Code	Prijs
■ ESG gesatineerd glas SR Opaco	U	+ 244,-	Y	+ 244,-
■ ESG structuurglas SR Arena C	N	zonder meerprijs	Z	zonder meerprijs
■ ESG grijs getint glas	L	+ 244,-	M	+ 244,-

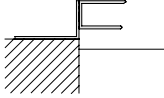
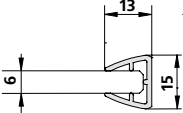




Bestelvoorbeeld:
PE WIR 04020 VYK
V = zilver hoogglans
Y = ESG gesatineerd glas SR Opaco met KermiCLEAN

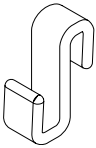
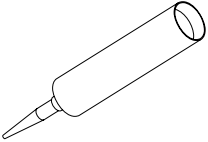
■ Glaskantbeschermingsprofiel verticaal ZDGK PRR PE kan achteraf geplaatst worden toebehoren pagina 200

KermiEXTRA		Prijs in EUR excl. BTW 06/2022	
		Meerprijs op prijs standaarddeel / prijs maatwerk in ESG helder + EUR 152,- voor KermiCLEAN	
Grepen	TU1, TU2, PA, GI 298,-	FI, DI, AT1, LI, RA, AT2, XE2, opening in het glas als greep 237,-	pagina 366 - 371
Gezandstraald decor	15 %	Individueel decor op aanvraag	pagina 372 - 377
Spiegelglas	Breedte glas per artikel - 550 406,-	551-950 700,-	pagina 378 - 381
Profiel-/beslagkleuren	op zilver hoogglans 20 %		pagina 382 - 385

Type toebehoren Afbeelding	Omschrijving toebehoren	Artikelcode	Prijs in EUR excl. BTW 06/2022 zilver hoogglans / chroom
Handdoekhouder			
	Handdoekhouder voor draaideur met vast segment (PE 1GR/L, PE 1FR/L, PE 1NR/L), zijwand (PE TWD), zijwand verkort op badkuip (PE TVD), WALK-IN Wall met draaibare vleugel (PE TFR/L), hoekinstap 2-delig (pendeldeuren met vaste segmenten) (PE EPR/L), Kan bij montage naar wens ingekort worden.		
	Lengte 1250 mm	ZDHH HHO PE125VK	136,-
Handdoekhouder			
Type toebehoren Afbeelding	Omschrijving toebehoren	Artikelcode	Prijs in EUR excl. BTW 06/2022 chroom
	1 complete handdoekhouder lengte 660 mm aan binnenzijde verzonken in het glas voor zijwand/WALK-IN af-fabriek in het midden gemonteerd		zie zijwand / WALK-IN
	Handdoekhouder in andere positie, handdoekhouder op vast segment, meerdere handdoekhouders		op aanvraag
	1 complete handdoekhouder lengte 340 mm aan binnenzijde verzonken in het glas voor zijwand/WALK-IN af-fabriek in het midden gemonteerd		zie zijwand / WALK-IN
	Handdoekhouder in andere positie, handdoekhouder op vast segment, meerdere handdoekhouders		op aanvraag
Type toebehoren Afbeelding	Omschrijving toebehoren	Artikelcode	Prijs in EUR excl. BTW 06/2022 zilver hoogglans / chroom
PEGA-stabilisatie			
	Stabilisatiemogelijkheid Muur-zijwand / vast segment		
	Lengte 700 mm	ZDSS VSS PE070VK	256,-
	Speciale lengte tot max. 1200 mm	ZDSS VSS PE	296,-
	Stabilisatiemogelijkheid Zijwand-zijwand / vast segment		
	Lengte op maat	ZDSS VSW PE	256,-
	90° stabilisatiemogelijkheid voor PEGA zijwanden / vaste segmenten / WALK-IN Kan bij montage naar wens ingekort worden.		
	lengte 1220 mm	ZDSS S90 PE120VK	256,-

Type toebehoren Afbeelding	Omschrijving toebehoren	Artikelcode	Prijs in EUR excl. BTW 06/2022 Zilver hoogglans
PEGA-stabilisatie			
	T-stabilisatie Zijwanden / vaste segmenten Kan bij montage naar wens ingekort worden.		
	Lengte 1250 mm / diepte 200 mm	ZDSS SFW PE125VK	256,-
	Speciale lengte tot max. 1450 mm / diepte tot max. 400 mm	ZDSS SFW PE	296,-
	Plafondsteun voor WALK-IN Wall met glasdikte 6 mm als alternatieve stabilisatie, kan achteraf gemonteerd worden Noodzakelijke plafondhoogte = hoogte bovenkant glas + 120 mm Absoluut hoogte bovenkant glas aangeven!		
	Tot hoogte 2700 mm	ZDDS DSS PE	545,-
	Tot hoogte 3000 mm	ZDDS DSS PE	626,-
Verbredingsprofiel			
	voor alle vaste segmenten en zijwanden voor draaideuren tot max. breedte 500 mm breedte behalve schuifdeur 4-delig zonder bodemprofiel met vaste segmenten (PE D4B) Combinatie van 2 verbredingsprofielen op rij mogelijk. (enkel voor vaste segmenten/zijwanden)		
	Hoogte 1850 mm	ZDSV SV1 PE185VK	96,-
	Hoogte 2000 mm	ZDSV SV1 PE200VK	113,-
	Speciale hoogte tot 2000 mm	ZDSV SV1 PE	113,-
	Speciale hoogte 2001 - 2200 mm	ZDSV SV1 PE	136,-
	voor schuifdeur 4-delig zonder bodemprofiel met vaste segmenten (PE D4B) Combinatie van 2 verbredingsprofielen op rij niet mogelijk.		
	Hoogte 1850 mm	ZDSV SVP PE185VK	96,-
	Hoogte 2000 mm	ZDSV SVP PE200VK	113,-
	Speciale hoogte tot 2000 mm	ZDSV SVP PE	113,-
	Speciale hoogte 2001 - 2200 mm	ZDSV SVP PE	136,-
Speciaal profiel			
	Scharnierprofiel van 45° tot 135° met aanpassingen Absoluut serie en type aangeven! Schets noodzakelijk!		
	Tot hoogte 2000 mm	ZDGP KVW PE	349,-
	Hoogte 2001 - 2200 mm	ZDGP KVW PE	408,-
	Muuraansluitprofiel 45° met aanpassingen Absoluut serie en type aangeven! Schets noodzakelijk!		
	Tot hoogte 2000 mm	ZDWP PRO PE	349,-
	Hoogte 2001 - 2200 mm	ZDWP PRO PE	408,-
	Muuraansluitprofiel voor vooruitstekende muur met aanpassingen voor alle types doucheschermen. Absoluut serie en type aangeven! Schets noodzakelijk!		
	Tot hoogte 2000 mm	ZDKO PRO PE	349,-
	Hoogte 2001 - 2200 mm	ZDKO PRO PE	408,-

Type toebehoren Afbeelding	Omschrijving toebehoren	Artikelcode	Prijs in EUR excl. BTW 06/2022 Zilver hoogglans
Speciaal profiel			
Voorbeeld afbeelding 	Muuraansluitprofiel voor vast segment, zijwand (PE TWD), zijwand verkort (PE TVD), zijwand (PE TWO), zijwand verkort (PE TVO) voor vooruitstekende muur		
	Hoogte 1850 mm	ZDWM PRO PE 185VK	292,-
	Hoogte 2000 mm	ZDWM PRO PE 200VK	347,-
	Speciale hoogte tot 2000 mm	ZDWM PRO PE	347,-
	Speciale hoogte 2001 - 2200 mm	ZDWM PRO PE	408,-
	Glaskantbeschermingsprofiel verticaal voor glasdikte 6 mm ter bescherming van onbedekte glaskanten, kan achteraf geplaatst worden Absoluut serie en type aangeven!		
	Tot hoogte 2000 mm	ZDGK PRR PE	175,-
	Hoogte 2001 - 2200 mm	ZDGK PRR PE	191,-
	Alu-hoekprofiel met aanpassingen Absoluut serie en type aangeven! Schets noodzakelijk!		
	Tot hoogte 2000 mm	ZDAW PRO PE	237,-
	Hoogte 2001 - 2200 mm	ZDAW PRO PE	275,-
	Alu vierkant buisprofiel met aanpassingen Absoluut serie en type aangeven! Schets noodzakelijk!		
	Tot hoogte 2000 mm	ZDAV PRO PE	283,-
	Hoogte 2001 - 2200 mm	ZDAV PRO PE	335,-
	Alu vlak profiel voor afdekken van reeds bestaande boorgaten met aanpassingen		
	Tot hoogte 2000 mm	ZDAF PRO PE	283,-
	Hoogte 2001 - 2200 mm	ZDAF PRO PE	335,-
	Rond buisprofiel voor stabilisatie		
	Lengte 700 mm	ZDRR VR1 PE070VK	106,-
	Speciale lengte tot max. 1500 mm	ZDRR VR1 PE	125,-

Type toebehoren Afbeelding	Omschrijving toebehoren	Artikelcode	Prijs in EUR excl. BTW 06/2022 transparant
Handdoekhaak			
	Transparante handdoekhaak past voor vast segment/zijwand en deurvleugel		
	5 stuks	ZDHH HHH PE000XK	35,-
Silicone			
	Kleurloze silicone		
	Patroon 310 ml	ZDSI 000 PE 000XK	29,-

RAYA®

De slanke

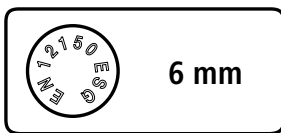
Pendeldeurcomfort

Standaardhoogte 1850 mm

Standaardhoogte 2000 mm

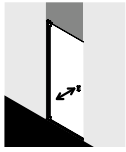
Maatwerk

KermiEXTRA

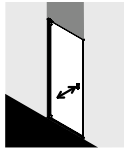


RAYA draaideur naar binnen en buiten te openen en zijwand

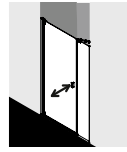
Seriemodellen



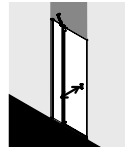
RA 1TR/L
pagina 206



RA 1WR/L
pagina 208



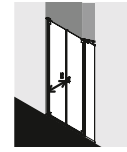
RA 1OR/L
pagina 210



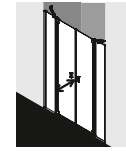
RA 1GR/L
pagina 212



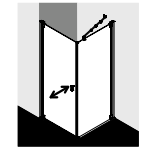
RA PTD
pagina 214



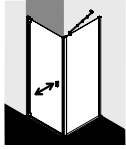
RA PFR/L
pagina 216



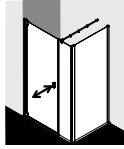
RA PTF
pagina 218



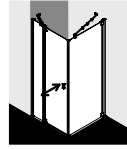
RA 1KR/L/TOR/L
pagina 220/224



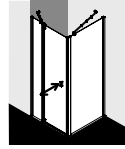
RA 1WR/L/TWD
pagina 208/228



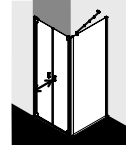
RA 1OR/L/TWD
pagina 210/228



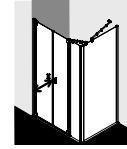
RA 1NR/L/TOR/L
pagina 222/224



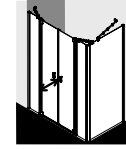
RA 1GR/L/TWD
pagina 212/228



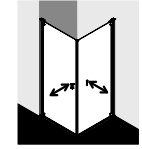
RA PTD/TWD
pagina 214/228



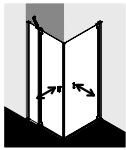
RA PFR/L/TWD
pagina 216/228



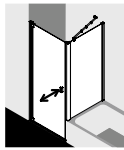
RA PTF/TWD
pagina 218/228



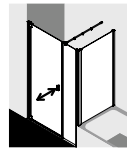
RA 1KR/L/TBR/L
pagina 220/226



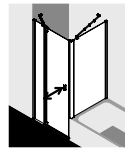
RA 1NR/L/TBR/L
pagina 222/226



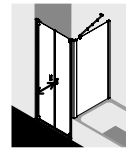
RA 1WR/L/TVD
pagina 208/230



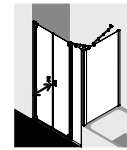
RA 1OR/L/TVD
pagina 210/230



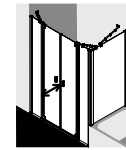
RA 1GR/L/TVD
pagina 212/230



RA PTD/TVD
pagina 214/230



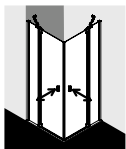
RA PFR/L/TVD
pagina 216/230



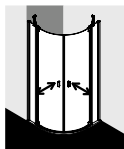
RA PTF/TVD
pagina 218/230



RA 1ER/L
pagina 232



RA EPR/L
pagina 234



RA P.
pagina 236

Profiel-/beslagkleuren



zilver hoogglans




zilver matglans



zwart soft RAL 9005

Glassoorten afhankelijk van serie

Optioneel verkrijgbaar met KermiCLEAN onderhoudsvriendelijke conditioneringslaag



ESG helder



ESG SR Opaco



ESG grijs getint



ESG decor Stripe 3



ESG decor Stripe 4



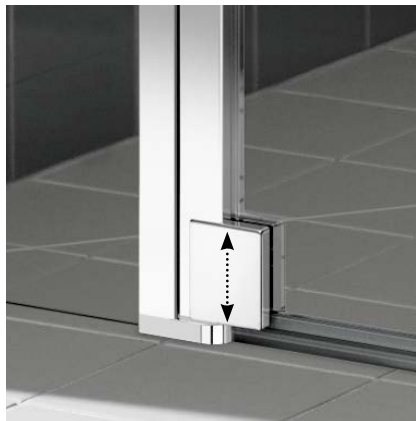
Slank en strak design, grepen die haptisch en optisch overtuigen, scharnieren en verbindingen in edel chroom.



2013 ■



Blijvend slank met breed verstelbereik



Perfekte opening en sluiting van de deur



Hoge transparantie



Standaarddeel in plaats van maatwerk



Alle hoekjes makkelijk bereikbaar



Betrouwbare stabiliteit



Speciale waterafloop-effect

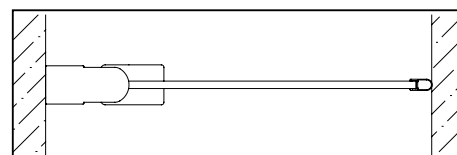
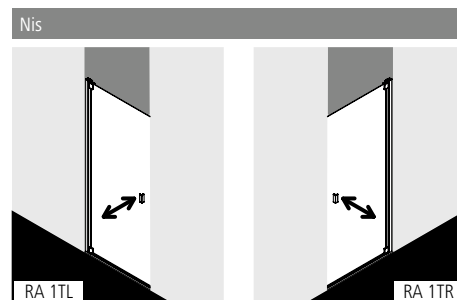


Inclusief bijkomend bodemprofiel, montage optioneel

Draaideur naar binnen en buiten te openen



Inbouwmogelijkheden



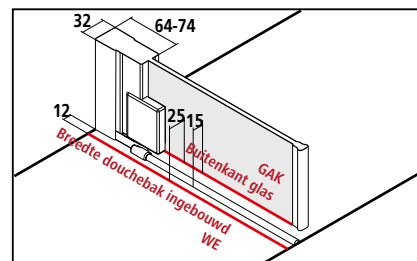
Productinfo

- Voor inbouw in nis en voor combinatie met WALK-IN.
- Draaideur deels profielloos naar binnen en buiten te openen.
- Veiligheidsglas ESG 6 mm volgens EN 12150, optioneel met onderhoudsvriendelijke conditioneringslaag KermiCLEAN.
- Hoogwaardig geëloxeerde aluminium profielen, beslag en grepen uit hoogwaardig metaal.
- 10 mm verstelmogelijkheid in de breedte in muurprofiel, 20 mm in beslag.
- Bij profielkleuren zilver matglans zijn grepen, scharnieren en aansluitingen in edel chroom.
- Scharnierprofiel met liftstelsysteem.
- Doorlopende wand-afdichting en dichtingsprofielen, horizontale spatwaterdichting in gootvorm.
- Met bodemprofiel (hoogte 6 mm) ●●, of zonder bodemprofiel (bodenvrij) te monteren ●●●, zie pagina 20-21.
- RAYA voldoet aan de eisen van waterdichtheid volgens DIN EN 14428.
- Bij levering inbegrepen: bevestigingsmateriaal.

Opmeting + montage

Informatie voor opmeting + montage zie 14 - 15

Kermi doucheschermen zijn voor montage op douchebakken of perfect getegelde vloeren bestemd. In andere gevallen moet een gelijkwaardig douchebereik (afschot, afwatering) verzekerd zijn.



Breedteverstelbereik BV = breedte douchebak ingebouwd WE



Standaarddeel								Bij bestelling steeds aangeven:			
Alle maten opgegeven in mm bij loodrechte muren. Douchebak/vloer niet waterpas max. 5 mm, zoniet maatwerk en schuine zijde noodzakelijk. Verbredingsmogelijkheid met verbredingsprofiel ZDSV SV1 RA...K toebehoren pagina 239. Hoogte 1850 mm (RA 1TR/L ...18..K) is prijs gelijk met hoogte 2000 mm.								RA 1TR = draaideur / scharnierzijde rechts RA 1TL = draaideur / scharnierzijde links			
Hoogte douchescherm	Breedte douchebak ingebouwd WE in nis zie pagina 14-15	Douchebak Getegelde vloer	Instapbreedte	Artikelcode zilver matglans = 1 ESG helder = A	Prijs in EUR excl. BTW 06/2022	Artikelcode zilver hoogglans = V ESG helder = A	Prijs in EUR excl. BTW 06/2022	Artikelcode zilver matglans = 1 ESG helder met KermiCLEAN = P	Prijs in EUR excl. BTW 06/2022	Artikelcode zilver hoogglans = V ESG helder met KermiCLEAN = P	Prijs in EUR excl. BTW 06/2022
2000	728-758	750	664-684	RA 1TR/L 07520 1AK	907,-	RA 1TR/L 07520 VAK	1012,-	RA 1TR/L 07520 1PK	907,-	RA 1TR/L 07520 VPK	1012,-
	758-788	800	694-714	RA 1TR/L 07820 1AK		RA 1TR/L 07820 VAK		RA 1TR/L 07820 1PK		RA 1TR/L 07820 VPK	
	778-808	800	714-734	RA 1TR/L 08020 1AK		RA 1TR/L 08020 VAK		RA 1TR/L 08020 1PK		RA 1TR/L 08020 VPK	
	858-888	900	794-814	RA 1TR/L 08820 1AK		RA 1TR/L 08820 VAK		RA 1TR/L 08820 1PK		RA 1TR/L 08820 VPK	
	878-908	900	814-834	RA 1TR/L 09020 1AK		RA 1TR/L 09020 VAK		RA 1TR/L 09020 1PK		RA 1TR/L 09020 VPK	
	958-988	1000	894-914	RA 1TR/L 09820 1AK	1046,-	RA 1TR/L 09820 VAK	1151,-	RA 1TR/L 09820 1PK	1046,-	RA 1TR/L 09820 VPK	1151,-
	978-1008	1000	914-934	RA 1TR/L 10020 1AK		RA 1TR/L 10020 VAK		RA 1TR/L 10020 1PK		RA 1TR/L 10020 VPK	

Maatwerk maatblad vereist										Bij bestelling steeds aangeven:	
Alle maten opgegeven in mm. Breedteverstelbaarheid maatwerk + 20 mm / - 10 mm.										RA 1TR = draaideur / scharnierzijde rechts RA 1TL = draaideur / scharnierzijde links	
Hoogte douchescherm	Breedte douchebak ingebouwd WE max. 1010	Artikelcode zilver matglans ESG helder	Prijs in EUR excl. BTW 06/2022	Artikelcode zilver hoogglans ESG helder	Prijs in EUR excl. BTW 06/2022	Artikelcode zilver matglans ESG helder met KermiCLEAN	Prijs in EUR excl. BTW 06/2022	Artikelcode zilver hoogglans ESG helder met KermiCLEAN	Prijs in EUR excl. BTW 06/2022	Bestelinfo	
tot 2000	tot 950	RA 1TR/L	1046,-	RA 1TR/L	1151,-	RA 1TR/L	1046,-	RA 1TR/L	1151,-	RA 1TR/L	
	951-1010	RA 1TR/L	1186,-	RA 1TR/L	1291,-	RA 1TR/L	1186,-	RA 1TR/L	1291,-	+ hoogte douchescherm + breedte douchebak ingebouwd	
2001-2200	tot 950	RA 1TR/L	1257,-	RA 1TR/L	1362,-	RA 1TR/L	1257,-	RA 1TR/L	1362,-	+ profiel-/beslagkleur	
	951-1010	RA 1TR/L	1395,-	RA 1TR/L	1500,-	RA 1TR/L	1395,-	RA 1TR/L	1500,-	+ glas	

	Schuine zijde	+ EUR 391,- op prijs maatwerk per schuine zijde
	Uitzonderlijke constructie	op aanvraag

Profiel-/beslagkleuren	Meerprijs op zilver matglans	
Overige profiel-/beslagkleuren via KermiEXTRA.	Code	Prijs
■ zwart soft	3	+ 20%

Bestelvoorbeeld:
RA 1TR 07520 VYK
V = zilver hoogglans
Y = ESG gesatineerd glas SR Opaco met KermiCLEAN

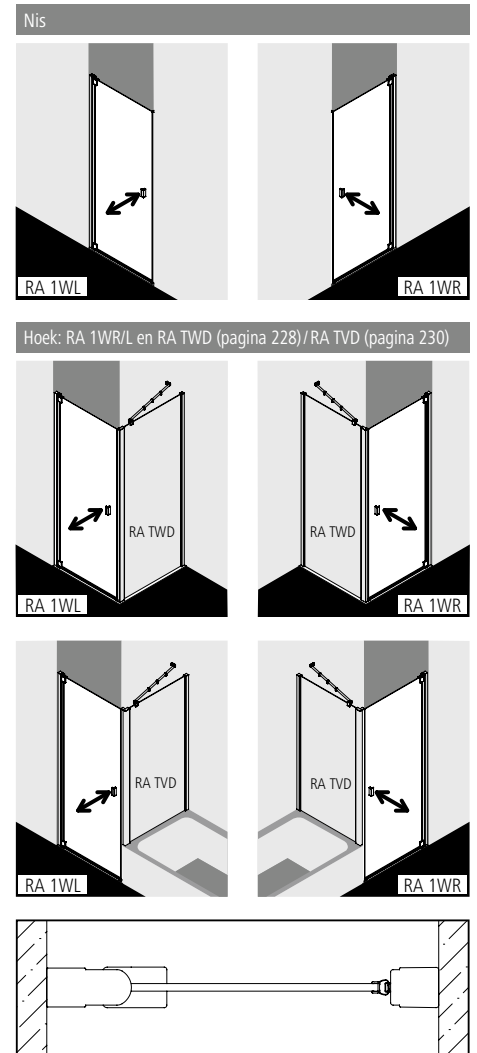
Glassoorten	Meerprijs op ESG helder		Meerprijs op ESG helder met KermiCLEAN	
Glassoorten via KermiEXTRA.	Code	Prijs	Code	Prijs
■ ESG gesatineerd glas SR Opaco	U	+ 244,-	Y	+ 244,-
■ ESG grijs getint glas	L	+ 244,-	M	+ 244,-
■ ESG helder decor Stripe 3	B	zie KermiEXTRA	D	zie KermiEXTRA
■ ESG helder decor Stripe 4	O	zie KermiEXTRA	Q	zie KermiEXTRA

KermiEXTRA						Prijs in EUR excl. BTW 06/2022
						Meerprijs op prijs standaarddeel/prijs maatwerk in ESG helder
Grepen	TU1, TU2, PA, GI	298,-	FI, DI, PE, AT1, AT2, LI, XE2, opening in het glas als greep	237,-		pagina 366-371
Gezandstraald decor		15 %	Individueel decor op aanvraag			pagina 372-377
Spiegelglas	Breedte glas per artikel	- 550	406,-	551-950 700,-	951-1250 995,-	pagina 378-381
Profiel-/beslagkleuren	op zilver matglans	20 %				pagina 382-385

Draaideur naar binnen en buiten te openen



Inbouwmogelijkheden



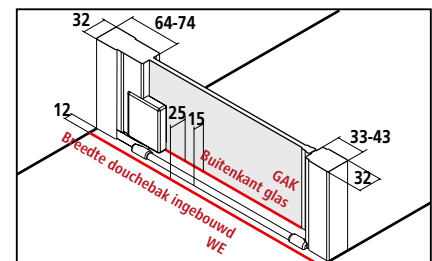
Productinfo

- Voor inbouw in nis en voor combinatie aan sluitzijde met RA TWD zijwand / RA TVD zijwand verkort op badkuip.
- Draaideur deels profielloos naar binnen en buiten te openen.
- Veiligheidsglas ESG 6 mm volgens EN 12150, optioneel met onderhoudsvriendelijke conditioneringslaag KermiCLEAN.
- Hoogwaardig geëloxeerde aluminium profielen, beslag en grepen uit hoogwaardig metaal.
- 10 mm verstelmogelijkheid in de breedte van elk muurprofiel, 20 mm in beslag.
- Bij profielkleuren zilver matglans zijn grepen, scharnieren en aansluitingen in edel chroom.
- Scharnierprofiel met liftstelsysteem.
- Doorlopende magneetsluitingen en dichtingsprofielen, horizontale spatwaterdichting in gootvorm.
- Met bodemprofiel (hoogte 6 mm) ●●, of zonder bodemprofiel (bodenvrij) te monteren ●●●, zie pagina 20-21.
- RAYA voldoet aan de eisen van waterdichtheid volgens DIN EN 14428.
- Bij levering inbegrepen: bevestigingsmateriaal.

Opmeting + montage

Informatie voor opmeting + montage zie 14 - 15

Kermi doucheschermen zijn voor montage op douchebakken of perfect getegelde vloeren bestemd. In andere gevallen moet een gelijkwaardig doucheberek (afschot, afwatering) verzekerd zijn.




Breedteverstelbereik BV nis = breedte douchebak ingebouwd WE


Breedteverstelbereik BV hoek = breedte douchebak ingebouwd WE - 12 mm



Standaarddeel op douchebak en getegelde vloer											Bij bestelling steeds aangeven:		
Alle maten opgegeven in mm bij loodrechte muren. Douchebak/vloer niet waterpas max. 5 mm, zoniet maatwerk en schuine zijde noodzakelijk. Verbredingsmogelijkheid met verbredingsprofiel ZDSV SV1 RA...K toebehoren pagina 239. Hoogte 1850 mm (RA 1WR/L ...18..K) is prijs gelijk met hoogte 2000 mm.											RA 1WR = draaideur / scharnierzijde rechts RA 1WL = draaideur / scharnierzijde links		
Hoogte douchescherm	Breedte douchebak ingebouwd WE		Buitenkant glas GAK met RA TWD	Douchebak Getegelde vloer	Instapbreedte	Artikelcode zilver matglans = 1 ESG helder = A	Prijs in EUR excl. BTW 06/2022	Artikelcode zilver hoogglans = V ESG helder = A	Prijs in EUR excl. BTW 06/2022	Artikelcode zilver matglans = 1 ESG helder met KermiCLEAN = P	Prijs in EUR excl. BTW 06/2022	Artikelcode zilver hoogglans = V ESG helder met KermiCLEAN = P	Prijs in EUR excl. BTW 06/2022
	in nis / met RA TVD zie pag. 14-15	met RA TWD zie pag. 14-15	met RA TWD zie pag. 14-15										
2000	718-758	730-760	705-735	750	620-640	RA 1WR/L 07520 1AK	907,-	RA 1WR/L 07520 VAK	1012,-	RA 1WR/L 07520 1PK	907,-	RA 1WR/L 07520 VPK	1012,-
	743-783	755-785	730-760	750	645-664	RA 1WR/L 07820 1AK		RA 1WR/L 07820 VAK		RA 1WR/L 07820 1PK		RA 1WR/L 07820 VPK	
	768-808	780-810	755-785	800	670-690	RA 1WR/L 08020 1AK		RA 1WR/L 08020 VAK		RA 1WR/L 08020 1PK		RA 1WR/L 08020 VPK	
	793-833	805-835	780-810	800	695-715	RA 1WR/L 08320 1AK		RA 1WR/L 08320 VAK		RA 1WR/L 08320 1PK		RA 1WR/L 08320 VPK	
	848-888	860-890	835-865	900	750-770	RA 1WR/L 08820 1AK		RA 1WR/L 08820 VAK		RA 1WR/L 08820 1PK		RA 1WR/L 08820 VPK	
	868-908	880-910	855-885	900	770-790	RA 1WR/L 09020 1AK		RA 1WR/L 09020 VAK		RA 1WR/L 09020 1PK		RA 1WR/L 09020 VPK	
	893-933	905-935	880-910	900	795-815	RA 1WR/L 09320 1AK		RA 1WR/L 09320 VAK		RA 1WR/L 09320 1PK		RA 1WR/L 09320 VPK	
	948-988	960-990	935-965	1000	850-870	RA 1WR/L 09820 1AK	1046,-	RA 1WR/L 09820 VAK	1151,-	RA 1WR/L 09820 1PK	1046,-	RA 1WR/L 09820 VPK	1151,-
	968-1008	980-1010	955-985	1000	870-890	RA 1WR/L 10020 1AK		RA 1WR/L 10020 VAK		RA 1WR/L 10020 1PK		RA 1WR/L 10020 VPK	
	993-1033	1005-1035	980-1010	1000	895-915	RA 1WR/L 10320 1AK		RA 1WR/L 10320 VAK		RA 1WR/L 10320 1PK		RA 1WR/L 10320 VPK	

Maatwerk maatblad vereist											Bij bestelling steeds aangeven:			
Alle maten opgegeven in mm. Breedteverstelbaarheid maatwerk in nis + 30 mm / - 10 mm. Breedteverstelbaarheid maatwerk in hoek + 20 mm / - 10 mm.											RA 1WR = draaideur / scharnierzijde rechts RA 1WL = draaideur / scharnierzijde links		Maat = breedte douchebak ingebouwd Maat = buitenkant glas Zie hiervoor ook op pagina 14-15.	
Hoogte douchescherm	Breedte douchebak ingebouwd WE max. 1050	Artikelcode zilver matglans ESG helder	Prijs in EUR excl. BTW 06/2022	Artikelcode zilver hoogglans ESG helder	Prijs in EUR excl. BTW 06/2022	Artikelcode zilver matglans ESG helder met KermiCLEAN	Prijs in EUR excl. BTW 06/2022	Artikelcode zilver hoogglans ESG helder met KermiCLEAN	Prijs in EUR excl. BTW 06/2022	Bestelinfo				
tot 2000	tot 950	RA 1WR/L	1046,-	RA 1WR/L	1151,-	RA 1WR/L	1046,-	RA 1WR/L	1151,-	RA 1WR/L				
	951-1050	RA 1WR/L	1186,-	RA 1WR/L	1291,-	RA 1WR/L	1186,-	RA 1WR/L	1291,-	+ hoogte douchescherm + breedte douchebak ingebouwd / buitenkant glas + profiel-/beslagkleur + glas				
2001-2200	tot 950	RA 1WR/L	1257,-	RA 1WR/L	1362,-	RA 1WR/L	1257,-	RA 1WR/L	1362,-					
	951-1050	RA 1WR/L	1395,-	RA 1WR/L	1500,-	RA 1WR/L	1395,-	RA 1WR/L	1500,-					

 Schuine zijde + EUR 391,- op prijs maatwerk per schuine zijde

 Uitzonderlijke constructie op aanvraag

Profiel-/beslagkleuren	Meerprijs op zilver matglans	
Overige profiel-/beslagkleuren via KermiEXTRA.	Code	Prijs
■ zwart soft	3	+ 20%

Bestelvoorbeeld:
RA 1WR 07520 VYK
V = zilver hoogglans
Y = ESG gesatineerd glas SR Opaco met KermiCLEAN

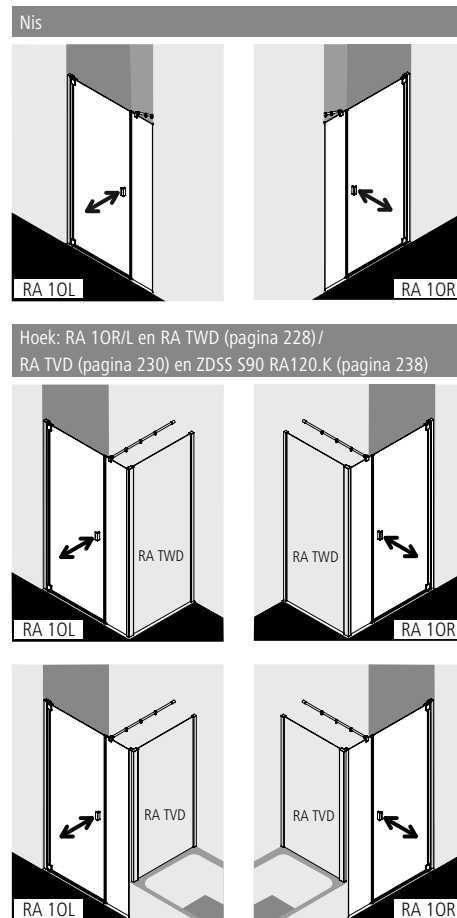
Glassoorten	Meerprijs op ESG helder		Meerprijs op ESG helder met KermiCLEAN	
	Code	Prijs	Code	Prijs
■ ESG gesatineerd glas SR Opaco	U	+ 244,-	Y	+ 244,-
■ ESG grijs getint glas	L	+ 244,-	M	+ 244,-
■ ESG helder decor Stripe 3	B	zie KermiEXTRA	D	zie KermiEXTRA
■ ESG helder decor Stripe 4	O	zie KermiEXTRA	Q	zie KermiEXTRA

KermiEXTRA		Prijs in EUR excl. BTW 06/2022	
		Meerprijs op prijs standaarddeel / prijs maatwerk in ESG helder	
Grepen	TU1, TU2, PA, GI	298,-	FI, DI, PE, AT1, AT2, LI, XE2, opening in het glas als greep 237,-
Gezandstraald decor		15 %	Individueel decor op aanvraag
Spiegelglas	Breedte glas per artikel	- 550 406,-	551-950 700,- 951-1250 995,-
Profiel-/beslagkleuren	op zilver matglans	20 %	

Draaideur naar binnen en buiten te openen met vast segment aan sluitzijde



Inbouwmogelijkheden



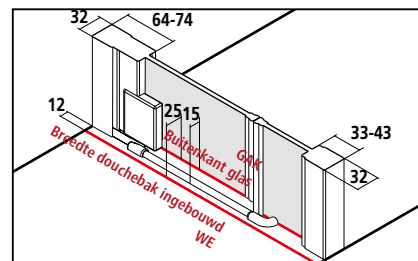
Productinfo

- Voor inbouw in nis en voor combinatie aan vast segmentzijde met RA TWD zijwand / RA TVD zijwand verkort op badkuip.
- Draaideur deels profielloos, naar binnen en buiten te openen, met vast segment aan sluitzijde.
- Inclusief RAYA-stabilisatie (binnenzijde) ZDSS VSS RA. De gebruikte stabilisering vergroot het product met 24 mm, pagina 16.
- Veiligheidsglas ESG 6 mm volgens EN 12150, optioneel met onderhoudsvriendelijke conditioneringslaag KermiCLEAN.
- Hoogwaardig geëloxeerde aluminium profielen, beslag en grepen uit hoogwaardig metaal.
- 10 mm verstelmogelijkheid in de breedte van elk muurprofiel, 20 mm in beslag.
- Bij profielkleuren zilver matglans zijn grepen, scharnieren en aansluitingen in edel chroom.
- Scharnierprofiel met liftstelsel.
- Doorlopende magneetsluitingen en dichtingsprofielen, horizontale spatwaterdichting in gootvorm.
- Met bodemprofiel (hoogte 6 mm) ●●, of zonder bodemprofiel (bodenvrij) te monteren ●●●, zie pagina 20-21.
- RAYA voldoet aan de eisen van waterdichtheid volgens DIN EN 14428.
- Bij levering inbegrepen: bevestigingsmateriaal.

Opmeting + montage

Informatie voor opmeting + montage zie 14 - 15

Kermi doucheschermen zijn voor montage op douchebakken of perfect getegelde vloeren bestemd. In andere gevallen moet een gelijkwaardig douchebereik (afschot, afwatering) verzekerd zijn.



Breedteverstelbereik BV nis = breedte douchebak ingebouwd WE

Breedteverstelbereik BV hoek = breedte douchebak ingebouwd WE - 12 mm






RA 10R/L

Promo met prijslijst 06/2022
KermiCLEAN bij RAYA zonder meerprijs!

Standaarddeel op douchebak en getegelde vloer											Bij bestelling steeds aangeven:			
Alle maten opgegeven in mm bij loodrechte muren. Douchebak/vloer niet waterpas max. 5 mm, zoniet maatwerk en schuine zijde noodzakelijk. Verbredingsmogelijkheid met verbredingsprofiel ZDSV SV1 RA...K toebehoren pagina 239. Hoogte 1850 mm (RA 10R/L ...18..K) is prijs gelijk met hoogte 2000 mm.											RA 10R = draaideur / scharnierzijde rechts RA 10L = draaideur / scharnierzijde links			
Hoogte douchescherm	Breedte douchebak ingebouwd WE		Buitenkant glas GAK	Douchebak Getegelde vloer	Instap-breedte	Breedte vast segment	Artikelcode zilver matglans = 1 ESG helder = A	Prijs in EUR excl. BTW 06/2022	Artikelcode zilver hoogglans = V ESG helder = A	Prijs in EUR excl. BTW 06/2022	Artikelcode zilver matglans = 1 ESG helder met KermiCLEAN = P	Prijs in EUR excl. BTW 06/2022	Artikelcode zilver hoogglans = V ESG helder met KermiCLEAN = P	Prijs in EUR excl. BTW 06/2022
	in nis / met RA TVD zie pag. 14-15	met RA TWD zie pag. 14-15	met RA TWD zie pag. 14-15											
2000	968-1008	980-1010	955-985	1000	614-634	290-300	RA 10R/L 10020 1AK	1395,-	RA 10R/L 10020 VAK	1500,-	RA 10R/L 10020 1PK	1395,-	RA 10R/L 10020 VPK	1500,-
	998-1038	1010-1040	985-1015	1000	614-634	320-330	RA 10R/L 10320 1AK		RA 10R/L 10320 VAK		RA 10R/L 10320 1PK		RA 10R/L 10320 VPK	
	1068-1108	1080-1110	1055-1085	1100	614-634	390-400	RA 10R/L 11020 1AK		RA 10R/L 11020 VAK		RA 10R/L 11020 1PK		RA 10R/L 11020 VPK	
	1168-1208	1180-1210	1155-1185	1200	669-689	435-445	RA 10R/L 12020 1AK		RA 10R/L 12020 VAK		RA 10R/L 12020 1PK		RA 10R/L 12020 VPK	
	1198-1238	1210-1240	1185-1215	1200	669-689	465-475	RA 10R/L 12320 1AK		RA 10R/L 12320 VAK		RA 10R/L 12320 1PK		RA 10R/L 12320 VPK	
	1268-1308	1280-1310	1255-1285	1300	669-689	535-545	RA 10R/L 13020 1AK	1565,-	RA 10R/L 13020 VAK	1670,-	RA 10R/L 13020 1PK	1565,-	RA 10R/L 13020 VPK	1670,-
	1368-1408	1380-1410	1355-1385	1400	769-789	535-545	RA 10R/L 14020 1AK		RA 10R/L 14020 VAK		RA 10R/L 14020 1PK		RA 10R/L 14020 VPK	
	1398-1438	1410-1440	1385-1415	1400	769-789	565-575	RA 10R/L 14320 1AK		RA 10R/L 14320 VAK		RA 10R/L 14320 1PK		RA 10R/L 14320 VPK	
	1468-1508	1480-1510	1455-1485	1500	869-889	535-545	RA 10R/L 15020 1AK		RA 10R/L 15020 VAK		RA 10R/L 15020 1PK		RA 10R/L 15020 VPK	
	1498-1538	1510-1540	1485-1515	1500	869-889	565-575	RA 10R/L 15320 1AK		RA 10R/L 15320 VAK		RA 10R/L 15320 1PK		RA 10R/L 15320 VPK	
1568-1608	1580-1610	1555-1585	1600	869-889	635-645	RA 10R/L 16020 1AK		RA 10R/L 16020 VAK		RA 10R/L 16020 1PK		RA 10R/L 16020 VPK		

Maatwerk maatblad vereist											Bij bestelling steeds aangeven:					
Alle maten opgegeven in mm. Breedteverstelbaarheid maatwerk in nis + 30 mm / - 10 mm. Breedteverstelbaarheid maatwerk in hoek + 20 mm / - 10 mm.											RA 10R = draaideur / scharnierzijde rechts RA 10L = draaideur / scharnierzijde links			Maat = breedte douchebak ingebouwd Maat = buitenkant glas Zie hiervoor ook op pagina 14-15.		
Hoogte douchescherm	Breedte douchebak ingebouwd WE max. 2010 bij hoogte tot 2000 max. 1850 bij hoogte tot 2200	Breedte vast segment	Breedte deurleugel	Artikelcode zilver matglans ESG helder	Prijs in EUR excl. BTW 06/2022	Artikelcode zilver hoogglans ESG helder	Prijs in EUR excl. BTW 06/2022	Artikelcode zilver matglans ESG helder met KermiCLEAN	Prijs in EUR excl. BTW 06/2022	Artikelcode zilver hoogglans ESG helder met KermiCLEAN	Prijs in EUR excl. BTW 06/2022	Bestelinformatie				
tot 2000	tot 1250	min. 170/max. 1000	max. 1010	RA 10R/L	1565,-	RA 10R/L	1670,-	RA 10R/L	1565,-	RA 10R/L	1670,-	RA 10R/L				
	1251-1650	min. 170/max. 1000	max. 1010	RA 10R/L	1884,-	RA 10R/L	1989,-	RA 10R/L	1884,-	RA 10R/L	1989,-	+ hoogte douchescherm				
	1651-1850	min. 170/max. 1000	max. 1010	RA 10R/L	2164,-	RA 10R/L	2269,-	RA 10R/L	2164,-	RA 10R/L	2269,-	+ breedte douchebak ingebouwd / buitenkant glas				
	1851-2010	min. 170/max. 1000	max. 1010	RA 10R/L	2489,-	RA 10R/L	2594,-	RA 10R/L	2489,-	RA 10R/L	2594,-	+ breedte vast segment				
2001-2200	tot 1250	min. 170/max. 1000	max. 1010	RA 10R/L	2024,-	RA 10R/L	2129,-	RA 10R/L	2024,-	RA 10R/L	2129,-	+ breedte deurleugel				
	1251-1650	min. 170/max. 1000	max. 1010	RA 10R/L	2302,-	RA 10R/L	2407,-	RA 10R/L	2302,-	RA 10R/L	2407,-	+ profiel-/beslagkleur				
	1651-1850	min. 170/max. 1000	max. 1010	RA 10R/L	2582,-	RA 10R/L	2687,-	RA 10R/L	2582,-	RA 10R/L	2687,-	+ glas				

	Schuine zijde	+ EUR 391,- op prijs maatwerk per schuine zijde
	Uitsnijding in vast segment	+ EUR 391,- op prijs maatwerk iedere uitsnijding
	Uitzonderlijke constructie	op aanvraag

Profiel-/beslagkleuren	Meerprijs op zilver matglans	
	Code	Prijs
Overige profiel-/beslagkleuren via KermiEXTRA.		
■ zwart soft	3	+ 20%

Bestelvoorbeeld:
RA 10R 10020 VVK
V = zilver hoogglans
Y = ESG gesatineerd glas SR Opaco met KermiCLEAN

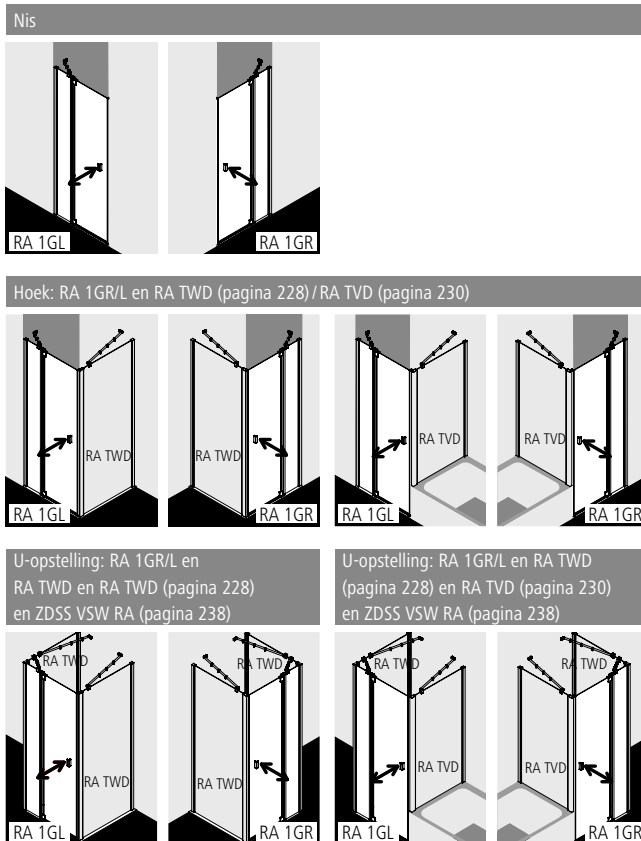
Glassoorten	Meerprijs op ESG helder		Meerprijs op ESG helder met KermiCLEAN	
	Code	Prijs	Code	Prijs
Glassoorten via KermiEXTRA.				
■ ESG gesatineerd glas SR Opaco	U	+ 244,-	Y	+ 244,-
■ ESG grijs getint glas	L	+ 244,-	M	+ 244,-

KermiEXTRA		Prijs in EUR excl. BTW 06/2022			Meerprijs op prijs standaarddeel/prijs maatwerk in ESG helder					
Grepen	TU1, TU2, PA, GI	298,-	FI, DI, PE, AT1, AT2, LI, XE2, opening in het glas als greep	237,-		pagina 366-371				
Gezandstraald decor		15 %	Individueel decor op aanvraag			pagina 372-377				
Spiegelglas	Breedte glas per artikel	- 550	406,-	551-950	700,-	951-1250	995,-	1251-2050	1400,-	pagina 378-381
Profiel-/beslagkleuren	op zilver matglans	20 %								pagina 382-385

Draaideur naar binnen en buiten te openen met vast segment



Inbouwmogelijkheden



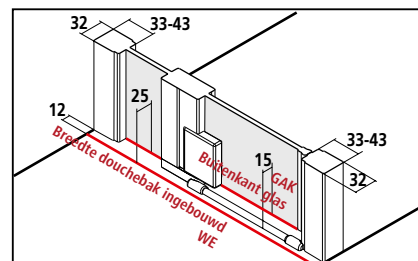
Productinfo

- Voor inbouw in nis en voor combinatie met RA TWD zijwand / RA TVD zijwand verkort op badkuip.
- Draaideur deels profielloos naar binnen en buiten te openen met vast segment.
- Inclusief RAYA-stabilisatie (binnenzijde) ZDSS VSS RA. De gebruikte stabilisering vergroot het product met 24 mm, pagina 16.
- Veiligheidsglas ESG 6 mm volgens EN 12150, optioneel met onderhoudsvriendelijke conditioneringslaag KermiCLEAN.
- Hoogwaardig geëloxeerde aluminium profielen, beslag en grepen uit hoogwaardig metaal.
- 10 mm verstelmogelijkheid in de breedte van elk muurprofiel, 20 mm in beslag.
- Bij profielkleuren zilver matglans zijn grepen, scharnieren en aansluitingen in edel chroom.
- Scharnierprofiel met liftstelsel.
- Doorlopende magneetsluitingen en dichtingsprofielen, horizontale spatwaterdichting in gootvorm.
- Met bodemprofiel (hoogte 6 mm) ●●, of zonder bodemprofiel (bodenvrij) te monteren ●●●, zie pagina 20-21.
- RAYA voldoet aan de eisen van waterdichtheid volgens DIN EN 14428.
- Bij levering inbegrepen: bevestigingsmateriaal.

Opmeting + montage

Informatie voor opmeting + montage zie 14 - 15

Kermi doucheschermen zijn voor montage op douchebakken of perfect getegelde vloeren bestemd. In andere gevallen moet een gelijkwaardig douchebek (afschot, afwatering) verzekerd zijn.






Breedteverstelbaar BV nis = breedte douchebak ingebouwd WE
 Breedteverstelbaar BV hoek = breedte douchebak ingebouwd WE - 12 mm



Standaarddeel op douchebak en getegelde vloer												Bij bestelling steeds aangeven:		
Alle maten opgegeven in mm bij loodrechte muren. Douchebak/vloer niet waterpas max. 5 mm, zoniet maatwerk en schuine zijde noodzakelijk. Verbredingsmogelijkheid met verbredingsprofiel ZDSV SV1 RA...K toebehoren pagina 239. Hoogte 1850 mm (RA 1GR/L ...18..K) is prijs gelijk met hoogte 2000 mm.												RA 1GR = draaideur / scharnierzijde rechts RA 1GL = draaideur / scharnierzijde links		
Hoogte douchescherm	Breedte douchebak ingebouwd WE		Buitenkant glas GAK	Douchebak Getegelde vloer	Instap- breedte	Breedte vast segment	Artikelcode zilver matglans = 1 ESG helder = A	Prijs in EUR excl. BTW 06/2022	Artikelcode zilver hoogglans = V ESG helder = A	Prijs in EUR excl. BTW 06/2022	Artikelcode zilver matglans = 1 ESG helder met KermiCLEAN = P	Prijs in EUR excl. BTW 06/2022	Artikelcode zilver hoogglans = V ESG helder met KermiCLEAN = P	Prijs in EUR excl. BTW 06/2022
	in nis / met RA TVD zie pag. 14-15	met RA TWD zie pag. 14-15	met RA TWD zie pag. 14-15											
2000	718-758	730-760	705-735	750	415-435	251-261	RA 1GR/L 07520 1AK	907,-	RA 1GR/L 07520 VAK	1012,-	RA 1GR/L 07520 1PK	907,-	RA 1GR/L 07520 VPK	1012,-
	743-783	755-785	730-760	750	415-435	276-286	RA 1GR/L 07820 1AK		RA 1GR/L 07820 VAK		RA 1GR/L 07820 1PK		RA 1GR/L 07820 VPK	
	768-808	780-810	755-785	800	465-485	251-261	RA 1GR/L 08020 1AK		RA 1GR/L 08020 VAK		RA 1GR/L 08020 1PK		RA 1GR/L 08020 VPK	
	793-833	805-835	780-810	800	465-485	276-286	RA 1GR/L 08320 1AK		RA 1GR/L 08320 VAK		RA 1GR/L 08320 1PK		RA 1GR/L 08320 VPK	
	843-883	855-885	830-860	900	515-535	276-286	RA 1GR/L 08820 1AK		RA 1GR/L 08820 VAK		RA 1GR/L 08820 1PK		RA 1GR/L 08820 VPK	
	868-908	880-910	855-885	900	515-535	301-311	RA 1GR/L 09020 1AK		RA 1GR/L 09020 VAK		RA 1GR/L 09020 1PK		RA 1GR/L 09020 VPK	
	893-933	905-935	880-910	900	515-535	326-336	RA 1GR/L 09320 1AK		RA 1GR/L 09320 VAK		RA 1GR/L 09320 1PK		RA 1GR/L 09320 VPK	
	948-988	960-990	935-965	1000	615-635	281-291	RA 1GR/L 09820 1AK	1046,-	RA 1GR/L 09820 VAK	1151,-	RA 1GR/L 09820 1PK	1046,-	RA 1GR/L 09820 VPK	1151,-
	968-1008	980-1010	955-985	1000	615-635	301-311	RA 1GR/L 10020 1AK		RA 1GR/L 10020 VAK		RA 1GR/L 10020 1PK		RA 1GR/L 10020 VPK	
	993-1033	1005-1035	980-1010	1000	615-635	326-336	RA 1GR/L 10320 1AK		RA 1GR/L 10320 VAK		RA 1GR/L 10320 1PK		RA 1GR/L 10320 VPK	
	1068-1108	1080-1110	1055-1085	1100	665-685	351-361	RA 1GR/L 11020 1AK		RA 1GR/L 11020 VAK		RA 1GR/L 11020 1PK		RA 1GR/L 11020 VPK	
	1093-1133	1105-1135	1080-1110	1100	665-685	376-386	RA 1GR/L 11320 1AK		RA 1GR/L 11320 VAK		RA 1GR/L 11320 1PK		RA 1GR/L 11320 VPK	
	1143-1183	1155-1185	1130-1160	1200	665-685	426-436	RA 1GR/L 11820 1AK	1186,-	RA 1GR/L 11820 VAK	1291,-	RA 1GR/L 11820 1PK	1186,-	RA 1GR/L 11820 VPK	1291,-
	1168-1208	1180-1210	1155-1185	1200	665-685	451-461	RA 1GR/L 12020 1AK		RA 1GR/L 12020 VAK		RA 1GR/L 12020 1PK		RA 1GR/L 12020 VPK	
	1193-1233	1205-1235	1180-1210	1200	665-685	476-486	RA 1GR/L 12320 1AK		RA 1GR/L 12320 VAK		RA 1GR/L 12320 1PK		RA 1GR/L 12320 VPK	

Maatwerk maatblad vereist												Bij bestelling steeds aangeven:			
Alle maten opgegeven in mm. Breedteverstelbaarheid maatwerk in nis + 30 mm / - 10 mm. Breedteverstelbaarheid maatwerk in hoek + 20 mm / - 10 mm.												RA 1GR = draaideur / scharnierzijde rechts RA 1GL = draaideur / scharnierzijde links		Maat = breedte douchebak ingebouwd Maat = buitenkant glas Zie hiervoor ook op pagina 14-15.	
Hoogte douchescherm	Breedte douchebak ingebouwd WE	Breedte vast segment	Breedte deurvleugel	Artikelcode zilver matglans ESG helder	Prijs in EUR excl. BTW 06/2022	Artikelcode zilver hoogglans ESG helder	Prijs in EUR excl. BTW 06/2022	Artikelcode zilver matglans ESG helder met KermiCLEAN	Prijs in EUR excl. BTW 06/2022	Artikelcode zilver hoogglans ESG helder met KermiCLEAN	Prijs in EUR excl. BTW 06/2022	Bestelinfo			
	max. 1650 bij hoogte tot 2000 max. 1550 bij hoogte 2001-2200														
tot 2000	tot 950	min. 170/max. 1000	max. 750	RA 1GR/L	1046,-	RA 1GR/L	1151,-	RA 1GR/L	1046,-	RA 1GR/L	1151,-	RA 1GR/L			
	951-1250	min. 170/max. 1000	max. 750	RA 1GR/L	1186,-	RA 1GR/L	1291,-	RA 1GR/L	1186,-	RA 1GR/L	1291,-	+ hoogte douchescherm			
	1251-1650	min. 170/max. 1000	max. 750	RA 1GR/L	1395,-	RA 1GR/L	1500,-	RA 1GR/L	1395,-	RA 1GR/L	1500,-	+ breedte douchebak ingebouwd/ buitenkant glas			
2001-2200	tot 950	min. 170/max. 1000	max. 750	RA 1GR/L	1257,-	RA 1GR/L	1362,-	RA 1GR/L	1257,-	RA 1GR/L	1362,-	+ breedte vast segment			
	951-1250	min. 170/max. 1000	max. 750	RA 1GR/L	1395,-	RA 1GR/L	1500,-	RA 1GR/L	1395,-	RA 1GR/L	1500,-	+ breedte deurvleugel			
	1251-1550	min. 170/max. 1000	max. 750	RA 1GR/L	1605,-	RA 1GR/L	1710,-	RA 1GR/L	1605,-	RA 1GR/L	1710,-	+ profiel-/beslagkleur + glas			

	Schuine zijde	+ EUR 391,- op prijs maatwerk per schuine zijde
	Uitsnijding in vast segment	+ EUR 391,- op prijs maatwerk iedere uitsnijding
	Uitzonderlijke constructie	op aanvraag

Profiel-/beslagkleuren	Meerprijs op zilver matglans	
Overige profiel-/beslagkleuren via KermiEXTRA.	Code	Prijs
■ zwart soft	3	+ 20%

Bestelvoorbeeld:
RA 1GR 07520 VYK
V = zilver hoogglans
Y = ESG gesatineerd glas SR Opaco met KermiCLEAN


Glassoorten	Meerprijs op ESG helder		Meerprijs op ESG helder met KermiCLEAN	
Glassoorten via KermiEXTRA.	Code	Prijs	Code	Prijs
■ ESG gesatineerd glas SR Opaco	U	+ 244,-	Y	+ 244,-
■ ESG grijs getint glas	L	+ 244,-	M	+ 244,-

KermiEXTRA		Prijs in EUR excl. BTW 06/2022		Meerprijs op prijs standaarddeel/prijs maatwerk in ESG helder	
Grepen	TU1, TU2, PA, GI	298,-	FI, DI, PE, AT1, AT2, LI, XE2, opening in het glas als greep	237,-	pagina 366-371
Gezandstraald decor		15 %	Individueel decor op aanvraag		pagina 372-377
Spiegelglas	Breedte glas per artikel	- 550	406,-	551-950 700,-	951-1250 995,-
				1251-2050 1400,-	pagina 378-381
Profiel-/beslagkleuren	op zilver matglans	20 %			pagina 382-385

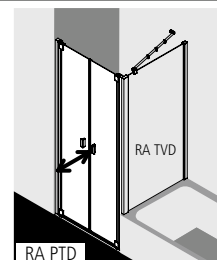
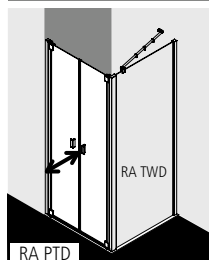


Inbouwmogelijkheden

Nis

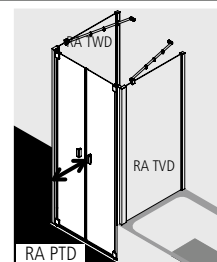
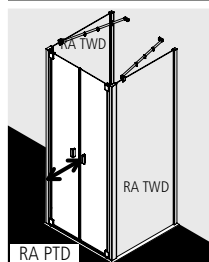


Hoek: RA PTD en RA TWD (pagina 228) / RA TVD (pagina 230)



RA PTD groter dan 1400 mm (breedte douchebak ingebouwd) niet mogelijk.

U-opstelling: RA PTD en RA TWD en RA TWD (pagina 228) / RA TWD en RA TVD (pagina 230)



RA PTD groter dan 1000 mm (breedte douchebak ingebouwd) niet mogelijk.

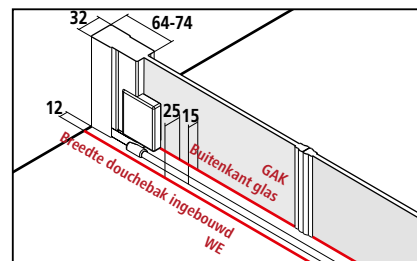
Productinfo

- Voor inbouw in nis en voor combinatie met RA TWD zijwand / RA TVD zijwand verkort op badkuip.
- Pendel deur deels profielloos, naar binnen en buiten te openen.
- Veiligheidsglas ESG 6 mm volgens EN 12150, optioneel met onderhoudsvriendelijke conditioneringslaag KermiCLEAN.
- Hoogwaardig geëloxeerde aluminium profielen, beslag en grepen uit hoogwaardig metaal.
- 10 mm verstelmogelijkheid in de breedte van elk muurprofiel, 20 mm in beslag.
- Bij profielkleuren zilver matglans zijn grepen, scharnieren en aansluitingen in edel chroom.
- Scharnierprofiel met liftstelsysteem.
- Doorlopende magneetsluitingen en dichtingsprofielen, horizontale spatwaterdichting in gootvorm.
- Met bodemprofiel (hoogte 6 mm) ●●, of zonder bodemprofiel (bodenvrij) te monteren ●●●, zie pagina 20-21.
- RAYA voldoet aan de eisen van waterdichtheid volgens DIN EN 14428.
- Bij levering inbegrepen: bevestigingsmateriaal.

Opmeting + montage

Informatie voor opmeting + montage zie 14 - 15

Kermi doucheschermen zijn voor montage op douchebakken of perfect getegelde vloeren bestemd. In andere gevallen moet een gelijkwaardig douchebek (afschot, afwatering) verzekerd zijn.



Breedteverstelbereik BV nis = breedte douchebak ingebouwd WE

Breedteverstelbereik BV hoek = breedte douchebak ingebouwd WE - 12 mm



Standaarddeel op douchebak en getegelde vloer													
Alle maten opgegeven in mm bij loodrechte muren. Douchebak/vloer niet waterpas max. 5 mm, zoniet maatwerk en schuine zijde op aanvraag. Verbredingsmogelijkheid met verbredingsprofiel ZDSV SV1 RA...K toebehoren pagina 239. Hoogte 1850 mm (RA PTD...18..K) is prijs gelijk met hoogte 2000 mm.													
Hoogte douchescherm	Breedte douchebak ingebouwd WE		Buitenkant glas GAK	Douchebak Getegelde vloer	Instapbreedte	Artikelcode zilver matglans = 1 ESG helder = A	Prijs in EUR excl. BTW 06/2022	Artikelcode zilver hoogglans = V ESG helder = A	Prijs in EUR excl. BTW 06/2022	Artikelcode zilver matglans = 1 ESG helder met KermiCLEAN = P	Prijs in EUR excl. BTW 06/2022	Artikelcode zilver hoogglans = V ESG helder met KermiCLEAN = P	
	in nis/ met RA TVD zie pag. 14-15	met RA TWD zie pag. 14-15	met RA TWD zie pag. 14-15										
2000	708-768	720-770	695-745	750	580-620	RA PTD 07520 1AK	977,-	RA PTD 07520 VAK	1082,-	RA PTD 07520 1PK	977,-	RA PTD 07520 VPK	1082,-
	743-803	755-805	730-780	750	615-655	RA PTD 07820 1AK		RA PTD 07820 VAK		RA PTD 07820 1PK		RA PTD 07820 VPK	
	758-818	770-820	745-795	800	630-670	RA PTD 08020 1AK		RA PTD 08020 VAK		RA PTD 08020 1PK		RA PTD 08020 VPK	
	793-853	805-855	780-830	800	665-705	RA PTD 08320 1AK		RA PTD 08320 VAK		RA PTD 08320 1PK		RA PTD 08320 VPK	
	858-918	870-920	845-895	900	730-770	RA PTD 09020 1AK		RA PTD 09020 VAK		RA PTD 09020 1PK		RA PTD 09020 VPK	
	893-953	905-955	880-930	900	765-805	RA PTD 09320 1AK		RA PTD 09320 VAK		RA PTD 09320 1PK		RA PTD 09320 VPK	
	958-1018	970-1020	945-995	1000	830-870	RA PTD 10020 1AK	1046,-	RA PTD 10020 VAK	1151,-	RA PTD 10020 1PK	1046,-	RA PTD 10020 VPK	1151,-
	993-1053	1005-1055	980-1030	1000	865-905	RA PTD 10320 1AK		RA PTD 10320 VAK		RA PTD 10320 1PK		RA PTD 10320 VPK	
	1058-1118	1070-1120	1045-1095	1100	930-970	RA PTD 11020 1AK		RA PTD 11020 VAK		RA PTD 11020 1PK		RA PTD 11020 VPK	
	1093-1153	1105-1155	1080-1130	1100	965-1005	RA PTD 11320 1AK		RA PTD 11320 VAK		RA PTD 11320 1PK		RA PTD 11320 VPK	
	1158-1218	1170-1220	1145-1195	1200	1030-1070	RA PTD 12020 1AK	1186,-	RA PTD 12020 VAK	1291,-	RA PTD 12020 1PK	1186,-	RA PTD 12020 VPK	1291,-
	1193-1253	1205-1255	1180-1230	1200	1065-1105	RA PTD 12320 1AK		RA PTD 12320 VAK		RA PTD 12320 1PK		RA PTD 12320 VPK	

Maatwerk maatblad vereist											Bij bestelling steeds aangeven:	
Alle maten opgegeven in mm. Breedteverstelbaarheid maatwerk in nis + 40 mm / - 20 mm. Breedteverstelbaarheid maatwerk in hoek + 40 mm / - 10 mm.											Maat = breedte douchebak ingebouwd Maat = buitenkant glas Zie hiervoor ook op pagina 14-15.	
Hoogte douchescherm	Breedte douchebak ingebouwd WE max. 1850	Breedte per deurvlugel (in nis) in hoek max. 700 bij U-opstelling max. 500	Artikelcode zilver matglans ESG helder	Prijs in EUR excl. BTW 06/2022	Artikelcode zilver hoogglans ESG helder	Prijs in EUR excl. BTW 06/2022	Artikelcode zilver matglans ESG helder met KermiCLEAN	Prijs in EUR excl. BTW 06/2022	Artikelcode zilver hoogglans ESG helder met KermiCLEAN	Prijs in EUR excl. BTW 06/2022	Bestelinfo	
tot 2000	tot 950	max. 1010	RA PTD	1046,-	RA PTD	1151,-	RA PTD	1046,-	RA PTD	1151,-	RA PTD	
	951-1250	max. 1010	RA PTD	1186,-	RA PTD	1291,-	RA PTD	1186,-	RA PTD	1291,-	+ hoogte douchescherm	
	1251-1650	max. 1010	RA PTD	1395,-	RA PTD	1500,-	RA PTD	1395,-	RA PTD	1500,-	+ breedte douchebak ingebouwd/ buitenkant glas	
	1651-1850	max. 1010	RA PTD	1534,-	RA PTD	1639,-	RA PTD	1534,-	RA PTD	1639,-	+ breedte deurvlugel	
2001-2200	tot 950	max. 1010	RA PTD	1257,-	RA PTD	1362,-	RA PTD	1257,-	RA PTD	1362,-	+ profiel-/beslagkleur	
	951-1250	max. 1010	RA PTD	1395,-	RA PTD	1500,-	RA PTD	1395,-	RA PTD	1500,-	+ glas	
	1251-1650	max. 1010	RA PTD	1605,-	RA PTD	1710,-	RA PTD	1605,-	RA PTD	1710,-		
	1651-1850	max. 1010	RA PTD	1745,-	RA PTD	1850,-	RA PTD	1745,-	RA PTD	1850,-		

	Schuine zijde	+ EUR 391,- op prijs maatwerk iedere schuine zijde onder voorbehoud van technische maakbaarheid
	Uitzonderlijke constructie	op aanvraag

Profiel-/beslagkleuren	Meerprijs op zilver matglans	
Overige profiel-/beslagkleuren via KermiEXTRA.	Code	Prijs
■ zwart soft	3	+ 20%

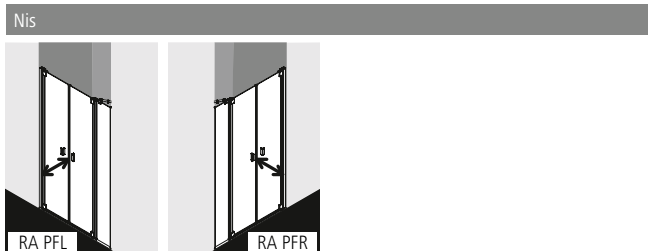
Bestelvoorbeeld:
RA PTD 07520 VYK
V = zilver hoogglans
Y = ESG gesatineerd glas SR Opaco met KermiCLEAN

Glassoorten	Meerprijs op ESG helder		Meerprijs op ESG helder met KermiCLEAN	
	Code	Prijs	Code	Prijs
■ ESG gesatineerd glas SR Opaco	U	+ 244,-	Y	+ 244,-
■ ESG grijs getint glas	L	+ 244,-	M	+ 244,-
■ ESG helder decor Stripe 3	B	zie KermiEXTRA	D	zie KermiEXTRA
■ ESG helder decor Stripe 4	O	zie KermiEXTRA	Q	zie KermiEXTRA

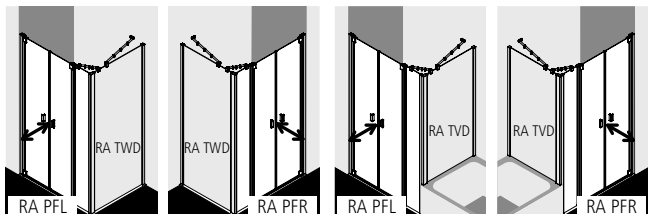
KermiEXTRA		Prijs in EUR excl. BTW 06/2022			
		Meerprijs op prijs standaarddeel/prijs maatwerk in ESG helder			
Grepen 1 complete greep (binnen- en buitenzijde)	TU1, TU2, PA, GI	298,-	FI, DI, PE, AT1, AT2, LI, XE2, opening in het glas als greep	237,-	pagina 366-371
Gezandstraald decor		15 %	Individueel decor op aanvraag		pagina 372-377
Spiegelglas	Breedte glas per artikel	- 550	406,- 551-950 700,- 951-1250 995,- 1251-2050 1400,-		pagina 378-381
Profiel-/beslagkleuren	op zilver matglans	20 %			pagina 382-385



Inbouwmogelijkheden

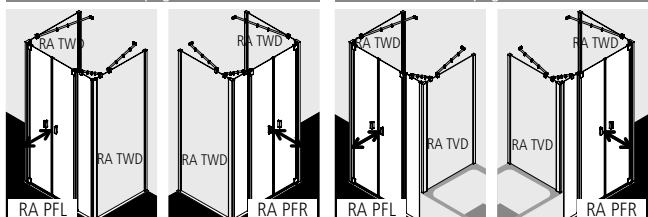


Hoek: RA PFR/L en RA TWD (pagina 228) / RA TVD (pagina 230) en ZDSS VSW RA (pagina 238)



RA PFR/L breedte pendel deur max. 1400 mm.

U-opstelling: RA PFR/L en RA TWD en RA TWD (pagina 228) en ZDSS VSW RA (pagina 238)



RA PFR/L breedte pendel deur max. 1000 mm.

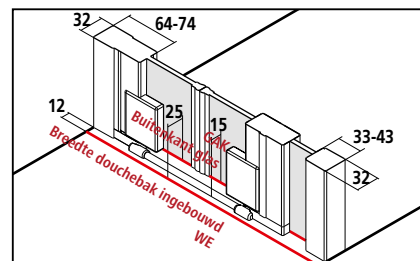
Productinfo

- Voor inbouw in nis en voor combinatie met RA TWD zijwand / RA TVD zijwand verkort op badkuip.
- Pendel deur deels profielloos, naar binnen en buiten te openen, met vast segment.
- Inclusief RAYA-stabilisatie (binnenzijde) ZDSS VSS RA. De gebruikte stabilisering vergroot het product met 24 mm, pagina 16.
- Veiligheidsglas ESG 6 mm volgens EN 12150, optioneel met onderhoudsvriendelijke conditioneringslaag KermiCLEAN.
- Hoogwaardig geëloxeerde aluminium profielen, beslag en grepen uit hoogwaardig metaal.
- 10 mm verstelmogelijkheid in de breedte van elk muurprofiel, 20 mm in beslag.
- Bij profielkleuren zilver matglans zijn grepen, scharnieren en aansluitingen in edel chroom.
- Scharnierprofiel met liftstelsel.
- Doorlopende magneetsluitingen en dichtingsprofielen, horizontale spatwaterdichting in gootvorm.
- Met bodemprofiel (hoogte 6 mm) ●●, of zonder bodemprofiel (bodenvrij) te monteren ●●●, zie pagina 20-21.
- RAYA voldoet aan de eisen van waterdichtheid volgens DIN EN 14428.
- Bij levering inbegrepen: bevestigingsmateriaal.

Opmeting + montage

Informatie voor opmeting + montage zie 14 - 15

Kermi doucheschermen zijn voor montage op douchebakken of perfect getegelde vloeren bestemd. In andere gevallen moet een gelijkwaardig doucheberek (afschot, afwatering) verzekerd zijn.






Breedteverstelbereik BV nis = breedte douchebak ingebouwd WE

Breedteverstelbereik BV hoek = breedte douchebak ingebouwd WE - 12 mm



Standaarddeel op douchebak en getegelde vloer											Bij bestelling steeds aangeven:			
Alle maten opgegeven in mm bij loodrechte muren. Douchebak/vloer niet waterpas max. 5 mm, zoniet maatwerk en schuine zijde noodzakelijk. Verbredingsmogelijkheid met verbredingsprofiel ZDSV SV1 RA...K toebehoren pagina 239. Hoogte 1850 mm (RA PFR/L ...18..K) is prijs gelijk met hoogte 2000 mm.											RA PFR = scharnierzijde rechts RA PFL = scharnierzijde links			
Hoogte douchescherm	Breedte douchebak ingebouwd WE		Buitenkant glas GAK	Douchebak Getegelde vloer	Instap-breedte	Breedte vast segment	Artikelcode zilver matglans = 1 ESG helder = A	Prijs in EUR excl. BTW 06/2022	Artikelcode zilver hoogglans = V ESG helder = A	Prijs in EUR excl. BTW 06/2022	Artikelcode zilver matglans = 1 ESG helder met KermiCLEAN = P	Prijs in EUR excl. BTW 06/2022	Artikelcode zilver hoogglans = V ESG helder met KermiCLEAN = P	Prijs in EUR excl. BTW 06/2022
	in nis / met RA TVD zie pag. 14-15	met RA TWD zie pag. 14-15	met RA TWD zie pag. 14-15											
2000	1158-1218	1170-1220	1145-1195	1200	730-770	347-357	RA PFR/L 12020 1AK	1604,-	RA PFR/L 12020 VAK	1815,-	RA PFR/L 12020 1PK	1604,-	RA PFR/L 12020 VPK	1815,-
	1198-1258	1210-1260	1185-1235	1200	730-770	387-397	RA PFR/L 12320 1AK		RA PFR/L 12320 VAK		RA PFR/L 12320 1PK		RA PFR/L 12320 VPK	
	1258-1318	1270-1320	1245-1295	1300	830-870	347-357	RA PFR/L 13020 1AK		RA PFR/L 13020 VAK		RA PFR/L 13020 1PK		RA PFR/L 13020 VPK	
	1358-1418	1370-1420	1345-1395	1400	830-870	447-457	RA PFR/L 14020 1AK		RA PFR/L 14020 VAK		RA PFR/L 14020 1PK		RA PFR/L 14020 VPK	
	1398-1458	1410-1460	1385-1435	1400	830-870	487-497	RA PFR/L 14320 1AK		RA PFR/L 14320 VAK		RA PFR/L 14320 1PK		RA PFR/L 14320 VPK	
	1458-1518	1470-1520	1445-1495	1500	930-970	447-457	RA PFR/L 15020 1AK	1745,-	RA PFR/L 15020 VAK	1956,-	RA PFR/L 15020 1PK	1745,-	RA PFR/L 15020 VPK	1956,-
	1498-1558	1510-1560	1485-1535	1500	930-970	487-497	RA PFR/L 15320 1AK		RA PFR/L 15320 VAK		RA PFR/L 15320 1PK		RA PFR/L 15320 VPK	
	1558-1618	1570-1620	1545-1595	1600	930-970	547-557	RA PFR/L 16020 1AK		RA PFR/L 16020 VAK		RA PFR/L 16020 1PK		RA PFR/L 16020 VPK	
	1658-1718	1670-1720	1645-1695	1700	1030-1070	547-557	RA PFR/L 17020 1AK	1954,-	RA PFR/L 17020 VAK	2165,-	RA PFR/L 17020 1PK	1954,-	RA PFR/L 17020 VPK	2165,-
	1758-1818	1770-1820	1745-1795	1800	1030-1070	647-657	RA PFR/L 18020 1AK		RA PFR/L 18020 VAK		RA PFR/L 18020 1PK		RA PFR/L 18020 VPK	
1798-1858	1810-1860	1785-1835	1800	1230-1270	487-497	RA PFR/L 18320 1AK		RA PFR/L 18320 VAK		RA PFR/L 18320 1PK		RA PFR/L 18320 VPK		

Maatwerk maatblad vereist											Bij bestelling steeds aangeven:				
Alle maten opgegeven in mm. Breedteverstelbaarheid maatwerk in nis + 40 mm / - 20 mm. Breedteverstelbaarheid maatwerk in hoek + 40 mm / - 10 mm.											RA PFR = scharnierzijde rechts RA PFL = scharnierzijde links			Maat = breedte douchebak ingebouwd Maat = buitenkant glas Zie hiervoor ook op pagina 14-15.	
Hoogte douchescherm	Breedte douchebak ingebouwd WE max. 1850	Breedte vast segment	Breedte per deurvleugel in nis In hoek max. 700 Bij U-opstelling max. 500	Breedte pendeldeur in nis	Artikelcode zilver matglans ESG helder	Prijs in EUR excl. BTW 06/2022	Artikelcode zilver hoogglans ESG helder	Prijs in EUR excl. BTW 06/2022	Artikelcode zilver matglans ESG helder met KermiCLEAN	Prijs in EUR excl. BTW 06/2022	Artikelcode zilver hoogglans ESG helder met KermiCLEAN	Prijs in EUR excl. BTW 06/2022	Bestelinfo		
	tot 2000	tot 1450	min 170/max. 1000	max. 710	max. 1420	RA PFR/L	1954,-	RA PFR/L	2165,-	RA PFR/L	1954,-	RA PFR/L	2165,-	RA PFR/L	
1451-1650		min 170/max. 1000	max. 710	max. 1420	RA PFR/L	2232,-	RA PFR/L	2443,-	RA PFR/L	2232,-	RA PFR/L	2443,-	+ hoogte douchescherm		
1651-1850		min 170/max. 1000	max. 710	max. 1420	RA PFR/L	2511,-	RA PFR/L	2722,-	RA PFR/L	2511,-	RA PFR/L	2722,-	+ breedte douchebak ingebouwd / buitenkant glas		
2001-2200	tot 1450	min 170/max. 1000	max. 710	max. 1420	RA PFR/L	2372,-	RA PFR/L	2583,-	RA PFR/L	2372,-	RA PFR/L	2583,-	+ breedte vast segment		
	1451-1650	min 170/max. 1000	max. 710	max. 1420	RA PFR/L	2651,-	RA PFR/L	2862,-	RA PFR/L	2651,-	RA PFR/L	2862,-	+ breedte deurvleugel		
	1651-1850	min 170/max. 1000	max. 710	max. 1420	RA PFR/L	2928,-	RA PFR/L	3139,-	RA PFR/L	2928,-	RA PFR/L	3139,-	+ profiel-/beslagkleur + glas		

	Schuine zijde in vast segment	+ EUR 391,- op prijs maatwerk per schuine zijde
	Uitsnijding in vast segment	+ EUR 391,- op prijs maatwerk iedere uitsnijding
	Uitzonderlijke constructie	op aanvraag

Profiel-/beslagkleuren	Meerprijs op zilver matglans	
Overige profiel-/beslagkleuren via KermiEXTRA.	Code	Prijs
■ zwart soft	3	+ 20%

Bestelvoorbeeld:
RA PFR 12020 VYK
V = zilver hoogglans
Y = ESG gesatineerd glas SR Opaco met KermiCLEAN

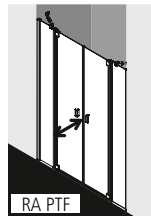
Glassoorten	Meerprijs op ESG helder		Meerprijs op ESG helder met KermiCLEAN	
Glassoorten via KermiEXTRA.	Code	Prijs	Code	Prijs
■ ESG gesatineerd glas SR Opaco	U	+ 244,-	Y	+ 244,-
■ ESG grijs getint glas	L	+ 244,-	M	+ 244,-

KermiEXTRA		Prijs in EUR excl. BTW 06/2022	
		Meerprijs op prijs standaarddeel/prijs maatwerk in ESG helder	
Grepen 1 complete greep (binnen- en buitenzijde) TU1, TU2, PA, GI	298,-	FI, DI, PE, AT1, AT2, LI, XE2, opening in het glas als greep	237,- pagina 366-371
Gezandstraald decor	15 %	Individueel decor op aanvraag	pagina 372-377
Spiegelglas	Breedte glas per artikel - 550 406,- 551-950 700,- 951-1250 995,- 1251-2050 1400,- vanaf 2051 1806,-		pagina 378-381
Profiel-/beslagkleuren	op zilver matglans 20 %		pagina 382-385

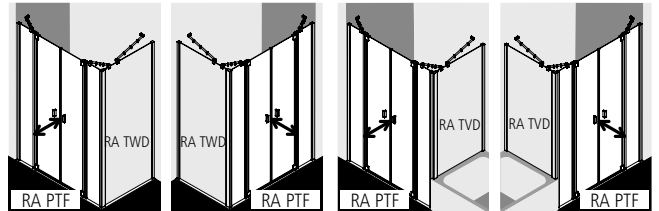


Inbouwmogelijkheden

Nis

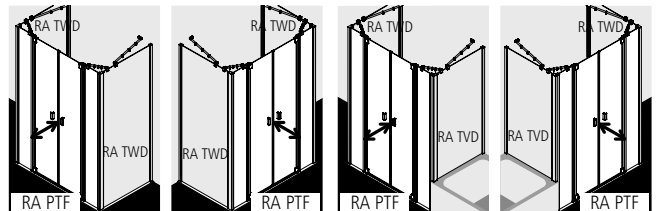


Hoek: RA PTF en RA TWD (pagina 228) / RA TVD (pagina 230) en ZDSS VSW RA (pagina 238)



U-opstelling: RA PTF en RA TWD en RA TWD (pagina 228) en 2x ZDSS VSW RA (pagina 238)

U-opstelling: RA PTF en RA TWD (pagina 228) en RA TVD (pagina 230) en 2x ZDSS VSW RA (pagina 238)



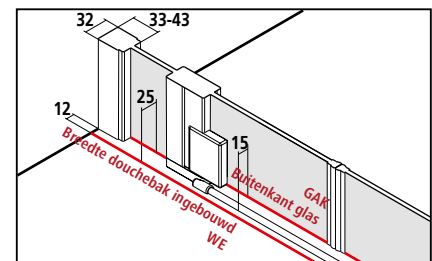
Productinfo

- Voor inbouw in nis en voor combinatie met RA TWD zijwand / RA TVD zijwand verkort op badkuip.
- Pendel deur deels profielloos, naar binnen en buiten te openen, met twee vaste segmenten.
- Inclusief twee RAYA-stabiliseringen (binnenzijde) ZDSS VSS RA. De gebruikte stabilisering vergroot het product met 24 mm, zie pagina 16.
- Veiligheidsglas ESG 6 mm volgens EN 12150, optioneel met onderhoudsvriendelijke conditioneringslaag KermiCLEAN.
- Hoogwaardig geëloxeerde aluminium profielen, beslag en grepen uit hoogwaardig metaal.
- 10 mm verstelmogelijkheid in de breedte van elk muurprofiel, 20 mm in beslag.
- Bij profielkleuren zilver matglans zijn grepen, scharnieren en aansluitingen in edel chroom.
- Scharnierprofiel met liftstelsel.
- Doorlopende magneetsluitingen en dichtingsprofielen, horizontale spatwaterdichting in gootvorm.
- Met bodemprofiel (hoogte 6 mm) ●●, of zonder bodemprofiel (bodenvrij) te monteren ●●●, zie pagina 20-21.
- RAYA voldoet aan de eisen van waterdichtheid volgens DIN EN 14428.
- Bij levering inbegrepen: bevestigingsmateriaal.

Opmeting + montage

Informatie voor opmeting + montage zie 14 - 15

Kermi doucheschermen zijn voor montage op douchebakken of perfect getegelde vloeren bestemd. In andere gevallen moet een gelijkwaardig douchebek (afschot, afwatering) verzekerd zijn.



Breedteverstell bereik BV nis = breedte douchebak ingebouwd WE

Breedteverstell bereik BV hoek = breedte douchebak ingebouwd WE - 12 mm



Standaarddeel op douchebak en getegelde vloer														
Alle maten opgegeven in mm bij loodrechte muren. Douchebak/vloer niet waterpas max. 5 mm, zoniet maatwerk en schuine zijde noodzakelijk. Verbredingsmogelijkheid met verbredingsprofiel ZDSV SV1 RA...K toebehoren pagina 239. Hoogte 1850 mm (RA PTF...18..K) is prijs gelijk met hoogte 2000 mm.														
Hoogte douchescherm	Breedte douchebak ingebouwd WE		Buitenkant glas GAK	Douchebak Getegelde vloer	Instapbreedte	Breedte vast segment	Artikelcode zilver matglans = 1 ESG helder = A	Prijs in EUR excl. BTW 06/2022	Artikelcode zilver hoogglans = V ESG helder = A	Prijs in EUR excl. BTW 06/2022	Artikelcode zilver matglans = 1 ESG helder met KermiCLEAN = P	Prijs in EUR excl. BTW 06/2022		
	in nis / met RA TV zie pag. 14-15	met RA TWD zie pag. 14-15	met RA TWD zie pag. 14-15											
2000	1158-1218	1170-1220	1145-1195	1200	630-670	247-257	RA PTF 12020 1AK	1848,-	RA PTF 12020 VAK	2059,-	RA PTF 12020 1PK	1848,-	RA PTF 12020 VPK	2059,-
	1198-1258	1210-1260	1185-1235	1200	630-670	267-277	RA PTF 12320 1AK		RA PTF 12320 VAK		RA PTF 12320 1PK		RA PTF 12320 VPK	
	1258-1318	1270-1320	1245-1295	1300	730-770	247-257	RA PTF 13020 1AK		RA PTF 13020 VAK		RA PTF 13020 1PK		RA PTF 13020 VPK	
	1358-1418	1370-1420	1345-1395	1400	730-770	297-307	RA PTF 14020 1AK		RA PTF 14020 VAK		RA PTF 14020 1PK		RA PTF 14020 VPK	
	1398-1458	1410-1460	1385-1435	1400	730-770	317-327	RA PTF 14320 1AK		RA PTF 14320 VAK		RA PTF 14320 1PK		RA PTF 14320 VPK	
	1458-1518	1470-1520	1445-1495	1500	830-870	297-307	RA PTF 15020 1AK	2024,-	RA PTF 15020 VAK	2235,-	RA PTF 15020 1PK	2024,-	RA PTF 15020 VPK	2235,-
	1498-1558	1510-1560	1485-1535	1500	830-870	317-327	RA PTF 15320 1AK		RA PTF 15320 VAK		RA PTF 15320 1PK		RA PTF 15320 VPK	
	1558-1618	1570-1620	1545-1595	1600	830-870	347-357	RA PTF 16020 1AK		RA PTF 16020 VAK		RA PTF 16020 1PK		RA PTF 16020 VPK	
	1658-1718	1670-1720	1645-1695	1700	930-970	347-357	RA PTF 17020 1AK	2268,-	RA PTF 17020 VAK	2479,-	RA PTF 17020 1PK	2268,-	RA PTF 17020 VPK	2479,-
	1758-1818	1770-1820	1745-1795	1800	1030-1070	347-357	RA PTF 18020 1AK		RA PTF 18020 VAK		RA PTF 18020 1PK		RA PTF 18020 VPK	
1798-1858	1810-1860	1785-1835	1800	1030-1070	367-377	RA PTF 18320 1AK		RA PTF 18320 VAK		RA PTF 18320 1PK		RA PTF 18320 VPK		

Maatwerk maatblad vereist													
Alle maten opgegeven in mm. Breedteverstelbaarheid maatwerk in nis + 40 mm / - 20 mm. Breedteverstelbaarheid maatwerk in hoek + 40 mm / - 10 mm.													
Hoogte douchescherm	Breedte douchebak ingebouwd WE max. 2050	Breedte vast segment	Breedte per deurvleugel	Breedte pendeldeur	Artikelcode zilver matglans ESG helder	Prijs in EUR excl. BTW 06/2022	Artikelcode zilver hoogglans ESG helder	Prijs in EUR excl. BTW 06/2022	Artikelcode zilver matglans ESG helder met KermiCLEAN	Prijs in EUR excl. BTW 06/2022	Artikelcode zilver hoogglans ESG helder met KermiCLEAN	Prijs in EUR excl. BTW 06/2022	Bestelinfo
	tot 2000	tot 1450	min 170/max. 1000	max. 710	max. 1420	RA PTF	2268,-	RA PTF	2479,-	RA PTF	2268,-	RA PTF	2479,-
1451-1650		min 170/max. 1000	max. 710	max. 1420	RA PTF	2546,-	RA PTF	2757,-	RA PTF	2546,-	RA PTF	2757,-	+ hoogte douchescherm
1651-2050		min 170/max. 1000	max. 710	max. 1420	RA PTF	2826,-	RA PTF	3037,-	RA PTF	2826,-	RA PTF	3037,-	+ breedte douchebak ingebouwd / buitenkant glas
2001-2200	tot 1450	min 170/max. 1000	max. 710	max. 1420	RA PTF	2685,-	RA PTF	2896,-	RA PTF	2685,-	RA PTF	2896,-	+ breedte vast segment
	1451-1650	min 170/max. 1000	max. 710	max. 1420	RA PTF	2964,-	RA PTF	3175,-	RA PTF	2964,-	RA PTF	3175,-	+ breedte deurvleugel
	1651-2050	min 170/max. 1000	max. 710	max. 1420	RA PTF	3244,-	RA PTF	3455,-	RA PTF	3244,-	RA PTF	3455,-	+ profiel-/beslagkleur + glas

Bij bestelling steeds aangeven:
Maat = breedte douchebak ingebouwd
Maat = buitenkant glas
Zie hiervoor ook op pagina 14-15.

	Schuine zijde in vast segment	+ EUR 391,- op prijs maatwerk per schuine zijde
	Uitsnijding in vast segment	+ EUR 391,- op prijs maatwerk iedere uitsnijding
	Uitzonderlijke constructie	op aanvraag

Profiel-/beslagkleuren	Meerprijs op zilver matglans	
Overige profiel-/beslagkleuren via KermiEXTRA.	Code	Prijs
■ zwart soft	3	+ 20%

Bestelvoorbeeld:
RA PTF 12020 VYK
V = zilver hoogglans
Y = ESG gesatineerd glas SR Opaco met KermiCLEAN

Glassoorten	Meerprijs op ESG helder		Meerprijs op ESG helder met KermiCLEAN	
Glassoorten via KermiEXTRA.	Code	Prijs	Code	Prijs
■ ESG gesatineerd glas SR Opaco	U	+ 244,-	Y	+ 244,-
■ ESG grijs getint glas	L	+ 244,-	M	+ 244,-

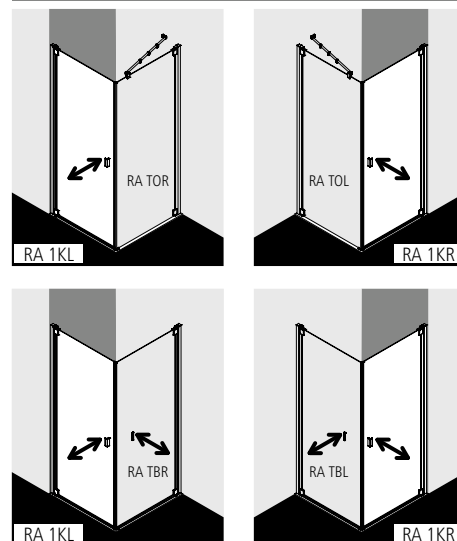
KermiEXTRA		Prijs in EUR excl. BTW 06/2022	
		Meerprijs op prijs standaarddeel/prijs maatwerk in ESG helder	
Grepen 1 complete greep (binnen- en buitenzijde)	TU1, TU2, PA, GI	298,-	FI, DI, PE, AT1, AT2, LI, XE2, opening in het glas als greep
Gezandstraald decor		15 %	Individueel decor op aanvraag
Spiegelglas	Breedte glas per artikel	- 550	406,- 551-950 700,- 951-1250 995,- 1251-2050 1400,-
Profiel-/beslagkleuren	op zilver matglans	20 %	

Draaideur naar binnen en buiten te openen



Inbouwmogelijkheden

Hoek: RA 1KR/L en RA TOR/L (pagina 224) / RA TBR/L (pagina 226)



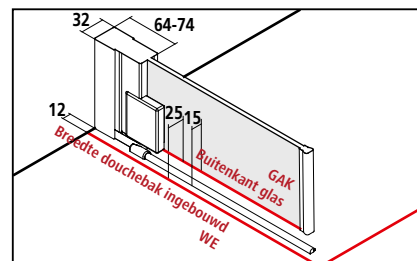
Productinfo

- Voor combinatie aan sluitzijde met RA TOR/L zijwand / RA TBR/L zijwand beweegbaar.
- Draaideur deels profielloos naar binnen en buiten te openen.
- Veiligheidsglas ESG 6 mm volgens EN 12150, optioneel met onderhoudsvriendelijke conditioneringslaag KermiCLEAN.
- Hoogwaardig geëloxeerde aluminium profielen, beslag en grepen uit hoogwaardig metaal.
- 10 mm verstelmogelijkheid in de breedte in muurprofiel, 20 mm in beslag.
- Bij profielkleuren zilver matglans zijn grepen, scharnieren en aansluitingen in edel chroom.
- Scharnierprofiel met liftstelsysteem.
- Doorlopende magneetsluiting en dichtingsprofielen, horizontale spatwaterdichting in gootvorm.
- Met bodemprofiel (hoogte 6 mm) ●●, of zonder bodemprofiel (bodenvrij) te monteren ●●●, zie pagina 20-21.
- RAYA voldoet aan de eisen van waterdichtheid volgens DIN EN 14428.
- Bij levering inbegrepen: bevestigingsmateriaal.

Opmeting + montage

Informatie voor opmeting + montage zie 14 - 15

Kermi doucheschermen zijn voor montage op douchebakken of perfect getegelde vloeren bestemd. In andere gevallen moet een gelijkwaardig doucheberek (afschot, afwatering) verzekerd zijn.



Breedteverstelbereik BV = breedte douchebak ingebouwd WE – 10 mm



Hoogte douchescherm		Breedte douchebak ingebouwd WE	Buitenkant glas GAK	Douchebak Getegelde vloer	Instapbreedte	Artikelcode zilver matglans = 1 ESG helder = A	Prijs in EUR excl. BTW 06/2022	Artikelcode zilver hoogglans = V ESG helder = A	Prijs in EUR excl. BTW 06/2022	Artikelcode zilver matglans = 1 ESG helder met KermiCLEAN = P	Prijs in EUR excl. BTW 06/2022	Artikelcode zilver hoogglans = V ESG helder met KermiCLEAN = P	Prijs in EUR excl. BTW 06/2022
2000	730-760	705-735	750	626-646	RA 1KR/L 07520 1AK	907,-	RA 1KR/L 07520 VAK	1012,-	RA 1KR/L 07520 1PK	907,-	RA 1KR/L 07520 VPK	1012,-	
	755-785	730-760	750	651-671	RA 1KR/L 07820 1AK		RA 1KR/L 07820 VAK		RA 1KR/L 07820 1PK		RA 1KR/L 07820 VPK		
	780-810	755-785	800	676-696	RA 1KR/L 08020 1AK		RA 1KR/L 08020 VAK		RA 1KR/L 08020 1PK		RA 1KR/L 08020 VPK		
	805-835	780-810	800	701-721	RA 1KR/L 08320 1AK		RA 1KR/L 08320 VAK		RA 1KR/L 08320 1PK		RA 1KR/L 08320 VPK		
	880-910	855-885	900	776-796	RA 1KR/L 09020 1AK		RA 1KR/L 09020 VAK		RA 1KR/L 09020 1PK		RA 1KR/L 09020 VPK		
	905-935	880-910	900	801-821	RA 1KR/L 09320 1AK		RA 1KR/L 09320 VAK		RA 1KR/L 09320 1PK		RA 1KR/L 09320 VPK		
	980-1010	955-985	1000	876-896	RA 1KR/L 10020 1AK	1046,-	RA 1KR/L 10020 VAK	1151,-	RA 1KR/L 10020 1PK	1046,-	RA 1KR/L 10020 VPK	1151,-	
	1005-1035	980-1010	1000	901-921	RA 1KR/L 10320 1AK		RA 1KR/L 10320 VAK		RA 1KR/L 10320 1PK		RA 1KR/L 10320 VPK		

Hoogte douchescherm		Breedte douchebak ingebouwd WE max. 1050	Artikelcode zilver matglans ESG helder	Prijs in EUR excl. BTW 06/2022	Artikelcode zilver hoogglans ESG helder	Prijs in EUR excl. BTW 06/2022	Artikelcode zilver matglans ESG helder met KermiCLEAN	Prijs in EUR excl. BTW 06/2022	Artikelcode zilver hoogglans ESG helder met KermiCLEAN	Prijs in EUR excl. BTW 06/2022	Bestelinfo
tot 2000	tot 950		RA 1KR/L	1046,-	RA 1KR/L	1151,-	RA 1KR/L	1046,-	RA 1KR/L	1151,-	RA 1KR/L
	951-1050		RA 1KR/L	1186,-	RA 1KR/L	1291,-	RA 1KR/L	1186,-	RA 1KR/L	1291,-	+ hoogte douchescherm + breedte douchebak ingebouwd/ buitenkant glas
2001-2200	tot 950		RA 1KR/L	1257,-	RA 1KR/L	1362,-	RA 1KR/L	1257,-	RA 1KR/L	1362,-	+ profiel-/beslagkleur + glas
	951-1050		RA 1KR/L	1395,-	RA 1KR/L	1500,-	RA 1KR/L	1395,-	RA 1KR/L	1500,-	

Schuine zijde + EUR 391,- op prijs maatwerk per schuine zijde

Uitzonderlijke constructie op aanvraag

Profiel-/beslagkleuren	Meerprijs op zilver matglans	
Overige profiel-/beslagkleuren via KermiEXTRA.	Code	Prijs
■ zwart soft	3	+ 20%

Bestelvoorbeeld:
RA 1KR 07520 VYK
V = zilver hoogglans
Y = ESG gesatineerd glas SR Opaco met KermiCLEAN

Glassoorten	Meerprijs op ESG helder		Meerprijs op ESG helder met KermiCLEAN	
	Code	Prijs	Code	Prijs
■ ESG gesatineerd glas SR Opaco	U	+ 244,-	Y	+ 244,-
■ ESG grijs getint glas	L	+ 244,-	M	+ 244,-
■ ESG helder decor Stripe 3	B	zie KermiEXTRA	D	zie KermiEXTRA
■ ESG helder decor Stripe 4	O	zie KermiEXTRA	Q	zie KermiEXTRA

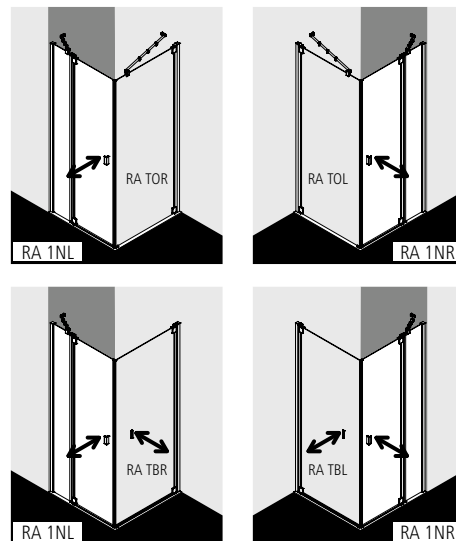
KermiEXTRA		Prijs in EUR excl. BTW 06/2022		
		Meerprijs op prijs standaarddeel/prijs maatwerk in ESG helder		
Grepen	TU1, TU2, PA, GI	298,-	FI, DI, PE, AT1, AT2, LI, XE2, opening in het glas als greep	237,-
Gezandstraald decor		15 %	Individueel decor op aanvraag	pagina 372 - 377
Spiegelglas	Breedte glas per artikel	- 550	406,- 551-950 700,- 951-1250 995,-	pagina 378 - 381
Profiel-/beslagkleuren	op zilver matglans	20 %		pagina 382 - 385

Draaideur naar binnen en buiten te openen met vast segment



Inbouwmogelijkheden

Hoek: RA 1NR/L en RA TOR/L (pagina 224) / RA TBR/L (pagina 226)



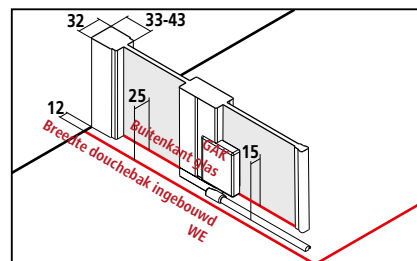
Productinfo

- Voor combinatie aan sluitzijde met RA TOR/L zijwand / RA TBR/L zijwand beweegbaar.
- Draaideur deels profielloos naar binnen en buiten te openen met vast segment.
- Inclusief RAYA-stabilisatie (binnenzijde) ZDSS VSS RA. De gebruikte stabilisering vergroot het product met 24 mm, pagina 16.
- Veiligheidsglas ESG 6 mm volgens EN 12150, optioneel met onderhoudsvriendelijke conditioneringslaag KermiCLEAN.
- Hoogwaardig geëloxeerde aluminium profielen, beslag en grepen uit hoogwaardig metaal.
- 10 mm verstelmogelijkheid in de breedte in muurprofiel, 20 mm in beslag.
- Bij profielkleuren zilver matglans zijn grepen, scharnieren en aansluitingen in edel chroom.
- Scharnierprofiel met liftstelsysteem.
- Doorlopende magneetsluiting en dichtingsprofielen, horizontale spatwaterdichting in gootvorm.
- Met bodemprofiel (hoogte 6 mm) ●●, of zonder bodemprofiel (bodenvrij) te monteren ●●●, zie pagina 20-21.
- RAYA voldoet aan de eisen van waterdichtheid volgens DIN EN 14428.
- Bij levering inbegrepen: bevestigingsmateriaal.

Opmeting + montage

Informatie voor opmeting + montage zie 14 - 15

Kermi doucheschermen zijn voor montage op douchebakken of perfect getegelde vloeren bestemd. In andere gevallen moet een gelijkwaardig doucheberek (afschot, afwatering) verzekerd zijn.






Breedteverstelbereik BV = breedte douchebak ingebouwd WE – 10 mm



Standaarddeel op douchebak en getegelde vloer						Bij bestelling steeds aangeven:							
Alle maten opgegeven in mm bij loodrechte muren. Douchebak/vloer niet waterpas max. 5 mm, zoniet maatwerk en schuine zijde noodzakelijk. Verbredingsmogelijkheid met verbredingsprofiel ZDSV SV1 RA...K toebehoren pagina 239. Hoogte 1850 mm (RA 1NR/L...18..K) is prijs gelijk met hoogte 2000 mm.						RA 1NR = draaideur / scharnierzijde rechts RA 1NL = draaideur / scharnierzijde links							
Hoogte douchescherm	Breedte douchebak ingebouwd WE met RA TOR/L / met RA TBR/L zie pagina 14-15	Buitenkant glas GAK met RA TOR/L / met RA TBR/L zie pagina 14-15	Douchebak Getegelde vloer	Instapbreedte	Breedte vast segment	Artikelcode zilver matglans = 1 ESG helder = A	Prijs in EUR excl. BTW 06/2022	Artikelcode zilver hoogglans = V ESG helder = A	Prijs in EUR excl. BTW 06/2022	Artikelcode zilver matglans = 1 ESG helder met KermiCLEAN = P	Prijs in EUR excl. BTW 06/2022	Artikelcode zilver hoogglans = V ESG helder met KermiCLEAN = P	Prijs in EUR excl. BTW 06/2022
2000	730-760	705-735	750	415-435	257-267	RA 1NR/L 07520 1AK	907,-	RA 1NR/L 07520 VAK	1012,-	RA 1NR/L 07520 1PK	907,-	RA 1NR/L 07520 VPK	1012,-
	755-785	730-760	750	415-435	282-292	RA 1NR/L 07820 1AK		RA 1NR/L 07820 VAK		RA 1NR/L 07820 1PK		RA 1NR/L 07820 VPK	
	780-810	755-785	800	465-485	257-267	RA 1NR/L 08020 1AK		RA 1NR/L 08020 VAK		RA 1NR/L 08020 1PK		RA 1NR/L 08020 VPK	
	805-835	780-810	800	465-485	282-292	RA 1NR/L 08320 1AK		RA 1NR/L 08320 VAK		RA 1NR/L 08320 1PK		RA 1NR/L 08320 VPK	
	880-910	855-885	900	515-535	307-317	RA 1NR/L 09020 1AK		RA 1NR/L 09020 VAK		RA 1NR/L 09020 1PK		RA 1NR/L 09020 VPK	
	905-935	880-910	900	515-535	332-342	RA 1NR/L 09320 1AK		RA 1NR/L 09320 VAK		RA 1NR/L 09320 1PK		RA 1NR/L 09320 VPK	
	980-1010	955-985	1000	615-635	307-317	RA 1NR/L 10020 1AK	1046,-	RA 1NR/L 10020 VAK	1151,-	RA 1NR/L 10020 1PK	1046,-	RA 1NR/L 10020 VPK	1151,-
	1005-1035	980-1010	1000	615-635	332-342	RA 1NR/L 10320 1AK		RA 1NR/L 10320 VAK		RA 1NR/L 10320 1PK		RA 1NR/L 10320 VPK	
	1180-1210	1155-1185	1200	665-685	457-467	RA 1NR/L 12020 1AK	1186,-	RA 1NR/L 12020 VAK	1291,-	RA 1NR/L 12020 1PK	1186,-	RA 1NR/L 12020 VPK	1291,-
	1205-1235	1180-1210	1200	665-685	482-492	RA 1NR/L 12320 1AK		RA 1NR/L 12320 VAK		RA 1NR/L 12320 1PK		RA 1NR/L 12320 VPK	

Maatwerk maatblad vereist						Bij bestelling steeds aangeven:							
Alle maten opgegeven in mm. Breedteverstelbaarheid maatwerk in hoek + 20 mm / - 10 mm.						RA 1NR = draaideur / scharnierzijde rechts RA 1NL = draaideur / scharnierzijde links				Maat = breedte douchebak ingebouwd Maat = buitenkant glas Zie hiervoor ook op pagina 14-15.			
Hoogte douchescherm	Breedte douchebak ingebouwd WE max. 1650 bij hoogte tot 2000 max. 1550 bij hoogte 2001-2200	Breedte vast segment	Breedte deurvleugel	Artikelcode zilver matglans ESG helder	Prijs in EUR excl. BTW 06/2022	Artikelcode zilver hoogglans ESG helder	Prijs in EUR excl. BTW 06/2022	Artikelcode zilver matglans ESG helder met KermiCLEAN	Prijs in EUR excl. BTW 06/2022	Artikelcode zilver hoogglans ESG helder met KermiCLEAN	Prijs in EUR excl. BTW 06/2022	Bestelinfo	
tot 2000	tot 950	min. 170/max. 1000	max. 750	RA 1NR/L	1046,-	RA 1NR/L	1151,-	RA 1NR/L	1046,-	RA 1NR/L	1151,-	RA 1NR/L	
	951-1250	min. 170/max. 1000	max. 750	RA 1NR/L	1186,-	RA 1NR/L	1291,-	RA 1NR/L	1186,-	RA 1NR/L	1291,-	+ hoogte douchescherm	
	1251-1650	min. 170/max. 1000	max. 750	RA 1NR/L	1395,-	RA 1NR/L	1500,-	RA 1NR/L	1395,-	RA 1NR/L	1500,-	+ breedte douchebak ingebouwd / buitenkant glas	
2001-2200	tot 950	min. 170/max. 1000	max. 750	RA 1NR/L	1257,-	RA 1NR/L	1362,-	RA 1NR/L	1257,-	RA 1NR/L	1362,-	+ breedte vast segment	
	951-1250	min. 170/max. 1000	max. 750	RA 1NR/L	1395,-	RA 1NR/L	1500,-	RA 1NR/L	1395,-	RA 1NR/L	1500,-	+ breedte deurvleugel	
	1251-1550	min. 170/max. 1000	max. 750	RA 1NR/L	1605,-	RA 1NR/L	1710,-	RA 1NR/L	1605,-	RA 1NR/L	1710,-	+ profiel-/beslagkleur + glas	

	Schuine zijde	+ EUR 391,- op prijs maatwerk per schuine zijde
	Uitsnijding in vast segment	+ EUR 391,- op prijs maatwerk iedere uitsnijding
	Uitzonderlijke constructie	op aanvraag

Profiel-/beslagkleuren	Meerprijs op zilver matglans	
Overige profiel-/beslagkleuren via KermiEXTRA.	Code	Prijs
■ zwart soft	3	+ 20%

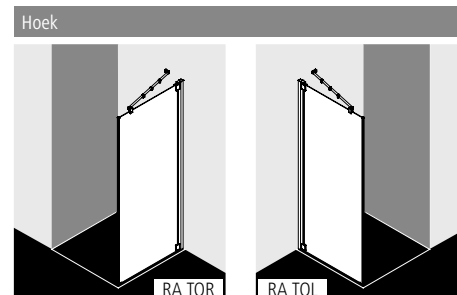
Bestelvoorbeeld:
RA 1NR 07520 VYK
V = zilver hoogglans
Y = ESG gesatineerd glas SR Opaco met KermiCLEAN

Glassoorten	Meerprijs op ESG helder		Meerprijs op ESG helder met KermiCLEAN	
Glassoorten via KermiEXTRA.	Code	Prijs	Code	Prijs
■ ESG gesatineerd glas SR Opaco	U	+ 244,-	Y	+ 244,-
■ ESG grijs getint glas	L	+ 244,-	M	+ 244,-
■ ESG helder decor Stripe 3	B	zie KermiEXTRA	D	zie KermiEXTRA
■ ESG helder decor Stripe 4	O	zie KermiEXTRA	Q	zie KermiEXTRA

KermiEXTRA		Prijs in EUR excl. BTW 06/2022				Meerprijs op prijs standaarddeel / prijs maatwerk in ESG helder				
Grepen	TU1, TU2, PA, GI	298,-	FI, DI, PE, AT1, AT2, LI, XE2, opening in het glas als greep	237,-	pagina 366 - 371					
Gezandstraald decor		15 %	Individueel decor op aanvraag		pagina 372 - 377					
Spiegelglas	Breedte glas per artikel	- 550	406,-	551-950	700,-	951-1250	995,-	1251-2050	1400,-	pagina 378 - 381
Profiel-/beslagkleuren	op zilver matglans	20 %					pagina 382 - 385			



Inbouwmogelijkheden



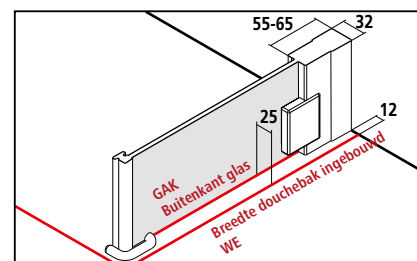
Productinfo

- Voor combinatie met RA 1KR/L draaideur /RA 1NR/L draaideur met vast segment.
- Zijwand deels profielloos.
- Inclusief RAYA-stabilisatie (binnenzijde) ZDSS TSS RA. De gebruikte stabilisering vergroot het product met 25 mm, pagina 16.
- Veiligheidsglas ESG 6 mm volgens EN 12150, optioneel met onderhoudsvriendelijke conditioningslaag KermiCLEAN.
- Hoogwaardig geëloxeerde aluminium profielen, beslag uit hoogwaardig metaal.
- 10 mm verstelmogelijkheid in de breedte in muurprofiel, 20 mm in beslag.
- Bij profielkleuren zilver matglans zijn scharnieren en aansluitingen in edel chroom.
- Doorlopende magneetsluitingen.
- RAYA voldoet aan de eisen van waterdichtheid volgens DIN EN 14428.
- Bij levering inbegrepen: bevestigingsmateriaal.

Opmeting + montage

Informatie voor opmeting + montage zie 14 - 15

Kermi doucheschermen zijn voor montage op douchebakken of perfect getegelde vloeren bestemd. In andere gevallen moet een gelijkwaardig doucheberek (afschot, afwatering) verzekerd zijn.



Breedteverstelbereik BV = breedte douchebak ingebouwd
WE – 10 mm



Hoogte douchescherm		Breedte douchebak ingebouwd WE	Buitenkant glas GAK	Douchebak Getegelde vloer	Artikelcode zilver matglans = 1 ESG helder = A	Prijs in EUR excl. BTW 06/2022	Artikelcode zilver hoogglans = V ESG helder = A	Prijs in EUR excl. BTW 06/2022	Artikelcode zilver matglans = 1 ESG helder met KermiCLEAN = P	Prijs in EUR excl. BTW 06/2022	Artikelcode zilver hoogglans = V ESG helder met KermiCLEAN = P	Prijs in EUR excl. BTW 06/2022
zie pagina 14-15		zie pagina 14-15										
2000	730-760	705-735	750	RA TOR/L 07520 1AK	592,-	RA TOR/L 07520 VAK	697,-	RA TOR/L 07520 1PK	592,-	RA TOR/L 07520 VPK	697,-	
	755-785	730-760	750	RA TOR/L 07820 1AK		RA TOR/L 07820 VAK		RA TOR/L 07820 1PK		RA TOR/L 07820 VPK		
	780-810	755-785	800	RA TOR/L 08020 1AK		RA TOR/L 08020 VAK		RA TOR/L 08020 1PK		RA TOR/L 08020 VPK		
	805-835	780-810	800	RA TOR/L 08320 1AK		RA TOR/L 08320 VAK		RA TOR/L 08320 1PK		RA TOR/L 08320 VPK		
	880-910	855-885	900	RA TOR/L 09020 1AK		RA TOR/L 09020 VAK		RA TOR/L 09020 1PK		RA TOR/L 09020 VPK		
	905-935	880-910	900	RA TOR/L 09320 1AK		RA TOR/L 09320 VAK		RA TOR/L 09320 1PK		RA TOR/L 09320 VPK		
	980-1010	955-985	1000	RA TOR/L 10020 1AK	663,-	RA TOR/L 10020 VAK	768,-	RA TOR/L 10020 1PK	663,-	RA TOR/L 10020 VPK	768,-	
	1005-1035	980-1010	1000	RA TOR/L 10320 1AK		RA TOR/L 10320 VAK		RA TOR/L 10320 1PK		RA TOR/L 10320 VPK		
	1180-1210	1155-1185	1200	RA TOR/L 12020 1AK	732,-	RA TOR/L 12020 VAK	837,-	RA TOR/L 12020 1PK	732,-	RA TOR/L 12020 VPK	837,-	
	1205-1235	1180-1210	1200	RA TOR/L 12320 1AK		RA TOR/L 12320 VAK		RA TOR/L 12320 1PK		RA TOR/L 12320 VPK		

Hoogte douchescherm		Breedte douchebak ingebouwd WE max. 1450	Artikelcode zilver matglans ESG helder	Prijs in EUR excl. BTW 06/2022	Artikelcode zilver hoogglans ESG helder	Prijs in EUR excl. BTW 06/2022	Artikelcode zilver matglans ESG helder met KermiCLEAN	Prijs in EUR excl. BTW 06/2022	Artikelcode zilver hoogglans ESG helder met KermiCLEAN	Prijs in EUR excl. BTW 06/2022	Bestelinfo
tot 2000	tot 950		RA TOR/L	663,-	RA TOR/L	768,-	RA TOR/L	663,-	RA TOR/L	768,-	RA TOR/L
	951-1250		RA TOR/L	802,-	RA TOR/L	907,-	RA TOR/L	802,-	RA TOR/L	907,-	+ hoogte douchescherm
	1251-1450		RA TOR/L	1013,-	RA TOR/L	1118,-	RA TOR/L	1013,-	RA TOR/L	1118,-	+ breedte douchebak ingebouwd/
2001-2200	tot 950		RA TOR/L	871,-	RA TOR/L	976,-	RA TOR/L	871,-	RA TOR/L	976,-	buitenkant glas
	951-1250		RA TOR/L	1013,-	RA TOR/L	1118,-	RA TOR/L	1013,-	RA TOR/L	1118,-	+ profiel-/beslagkleur
	1251-1450		RA TOR/L	1220,-	RA TOR/L	1325,-	RA TOR/L	1220,-	RA TOR/L	1325,-	+ glas

Uitzonderlijke constructie op aanvraag

Profiel-/beslagkleuren	Meerprijs op zilver matglans	
Overige profiel-/beslagkleuren via KermiEXTRA.	Code	Prijs
■ zwart soft	3	+ 20%

Bestelvoorbeeld:
RA TOR 07520 VYK
V = zilver hoogglans
Y = ESG gesatineerd glas SR Opaco met KermiCLEAN

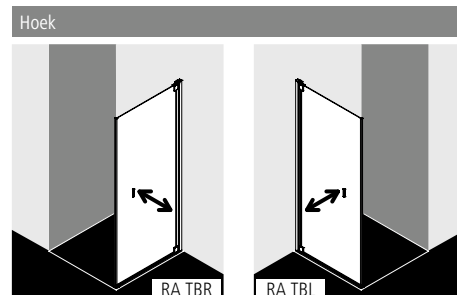
Glassoorten	Meerprijs op ESG helder		Meerprijs op ESG helder met KermiCLEAN	
	Code	Prijs	Code	Prijs
■ ESG gesatineerd glas SR Opaco	U	+ 244,-	Y	+ 244,-
■ ESG grijs getint glas	L	+ 244,-	M	+ 244,-
■ ESG helder decor Stripe 3	B	zie KermiEXTRA	D	zie KermiEXTRA
■ ESG helder decor Stripe 4	O	zie KermiEXTRA	Q	zie KermiEXTRA

■ Handdoekhouder 660 mm af-fabriek gemonteerd + EUR 340,- op prijs maatwerk, verdere info pagina 238
Handdoekhouder 340 mm af-fabriek gemonteerd + EUR 268,- op prijs maatwerk, verdere info pagina 238

KermiEXTRA		Prijs in EUR excl. BTW 06/2022	
		Meerprijs op prijs standaarddeel/prijs maatwerk in ESG helder	
Gezandstraald decor	15 %	Individueel decor op aanvraag	pagina 372 - 377
Spiegelglas	Breedte glas per artikel	- 550 406,- 551-950 700,- 951-1250 995,- 1251-2050 1400,-	pagina 378 - 381
Profiel-/beslagkleuren	op zilver matglans	20 %	pagina 382 - 385



Inbouwmogelijkheden



Optioneel zonder greep op de beweegbare zijwand, zonder meerprijs via KermiEXTRA.

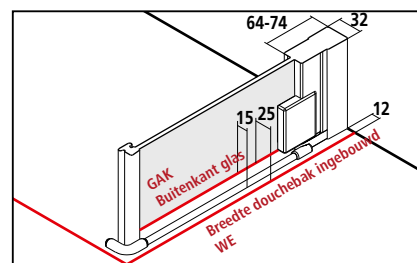
Productinfo

- Voor combinatie met RA 1KR/L draaideur /RA 1NR/L draaideur met vast segment.
- Zijwand deels profielloos met RAYA greep (binnen), zonder bodemprofiel naar binnen en buiten te openen, met bodemprofiel enkel naar binnen draaibaar.
- Zijwand kan voor reiniging en verluchting naar binnen gedraaid worden.
- Veiligheidsglas ESG 6 mm volgens EN 12150, optioneel met onderhoudsvriendelijke conditioneringslaag KermiCLEAN.
- Hoogwaardig geëloxeerde aluminium profielen, beslag en greep uit hoogwaardig metaal.
- 10 mm verstelmogelijkheid in de breedte in muurprofiel, 20 mm in beslag.
- Bij profielkleuren zilver matglans zijn grepen, scharnieren en aansluitingen in edel chroom.
- Scharnierprofiel met liftstelsysteem.
- Doorlopende magneetprofielen en dichtingsprofielen, horizontale spatwaterdichting in gootvorm.
- Met bodemprofiel (hoogte 6 mm) ●●, of zonder bodemprofiel (bodenvrij) te monteren ●●●, zie pagina 20-21.
- RAYA voldoet aan de eisen van waterdichtheid volgens DIN EN 14428.
- Bij levering inbegrepen: bevestigingsmateriaal.

Opmeting + montage

Informatie voor opmeting + montage zie pagina 14 - 15

Kermi doucheschermen zijn voor montage op douchebakken of perfect getegelde vloeren bestemd. In andere gevallen moet een gelijkwaardig douchebereik (afschot, afwatering) verzekerd zijn.




Breedte verstelbereik BV = breedte douchebak ingebouwd WE - 10 mm



Standaarddeel op douchebak en getegelde vloer										Bij bestelling steeds aangeven:	
Alle maten opgegeven in mm bij loodrechte muren. Douchebak/vloer niet waterpas max. 5 mm, zoniet maatwerk en schuine zijde noodzakelijk. Verbredingsmogelijkheid met verbredingsprofiel ZDSV SV1 RA....K toebehoren pagina 239. Hoogte 1850 mm (RA TBR/L ...18..K) is prijs gelijk met 2000 mm.										RA TBR = zijwand rechts RA TBL = zijwand links	
Hoogte douchescherm	Breedte douchebak ingebouwd WE	Buitenkant glas GAK	Douchebak Getegelde vloer	Artikelcode zilver matglans = 1 ESG helder = A	Prijs in EUR excl. BTW 06/2022	Artikelcode zilver hoogglans = V ESG helder = A	Prijs in EUR excl. BTW 06/2022	Artikelcode zilver matglans = 1 ESG helder met KermiCLEAN = P	Prijs in EUR excl. BTW 06/2022	Artikelcode zilver hoogglans = V ESG helder met KermiCLEAN = P	Prijs in EUR excl. BTW 06/2022
	zie pagina 14-15	zie pagina 14-15									
2000	730-760	705-735	750	RA TBR/L 07520 1AK	767,-	RA TBR/L 07520 VAK	872,-	RA TBR/L 07520 1PK	767,-	RA TBR/L 07520 VPK	872,-
	755-785	730-760	750	RA TBR/L 07820 1AK		RA TBR/L 07820 VAK		RA TBR/L 07820 1PK		RA TBR/L 07820 VPK	
	780-810	755-785	800	RA TBR/L 08020 1AK		RA TBR/L 08020 VAK		RA TBR/L 08020 1PK		RA TBR/L 08020 VPK	
	805-835	780-810	800	RA TBR/L 08320 1AK		RA TBR/L 08320 VAK		RA TBR/L 08320 1PK		RA TBR/L 08320 VPK	
	880-910	855-885	900	RA TBR/L 09020 1AK		RA TBR/L 09020 VAK		RA TBR/L 09020 1PK		RA TBR/L 09020 VPK	
	905-935	880-910	900	RA TBR/L 09320 1AK		RA TBR/L 09320 VAK		RA TBR/L 09320 1PK		RA TBR/L 09320 VPK	
	980-1010	955-985	1000	RA TBR/L 10020 1AK	836,-	RA TBR/L 10020 VAK	941,-	RA TBR/L 10020 1PK	836,-	RA TBR/L 10020 VPK	941,-
	1005-1035	980-1010	1000	RA TBR/L 10320 1AK		RA TBR/L 10320 VAK		RA TBR/L 10320 1PK		RA TBR/L 10320 VPK	

Maatwerk maatblad vereist										Bij bestelling steeds aangeven:	
Alle maten opgegeven in mm. Breedteverstelbaarheid maatwerk + 20 mm / - 10 mm.										RA TBR = zijwand rechts RA TBL = zijwand links	
Hoogte douchescherm	Breedte douchebak ingebouwd WE max. 1050	Artikelcode zilver matglans ESG helder	Prijs in EUR excl. BTW 06/2022	Artikelcode zilver hoogglans ESG helder	Prijs in EUR excl. BTW 06/2022	Artikelcode zilver matglans ESG helder met KermiCLEAN	Prijs in EUR excl. BTW 06/2022	Artikelcode zilver hoogglans ESG helder met KermiCLEAN	Prijs in EUR excl. BTW 06/2022	Bestelinfo	
tot 2000	tot 950	RA TBR/L	836,-	RA TBR/L	941,-	RA TBR/L	836,-	RA TBR/L	941,-	RA TBR/L	
	951-1050	RA TBR/L	977,-	RA TBR/L	1082,-	RA TBR/L	977,-	RA TBR/L	1082,-	+ hoogte douchescherm + breedte douchebak ingebouwd /	
2001-2200	tot 950	RA TBR/L	1046,-	RA TBR/L	1151,-	RA TBR/L	1046,-	RA TBR/L	1151,-	buitenkant glas	
	951-1050	RA TBR/L	1186,-	RA TBR/L	1291,-	RA TBR/L	1186,-	RA TBR/L	1291,-	+ profiel-/beslagkleur + glas	

 Uitzonderlijke constructie op aanvraag

Profiel-/beslagkleuren	Meerprijs op zilver matglans	
Overige profiel-/beslagkleuren via KermiEXTRA.	Code	Prijs
■ zwart soft	3	+ 20%

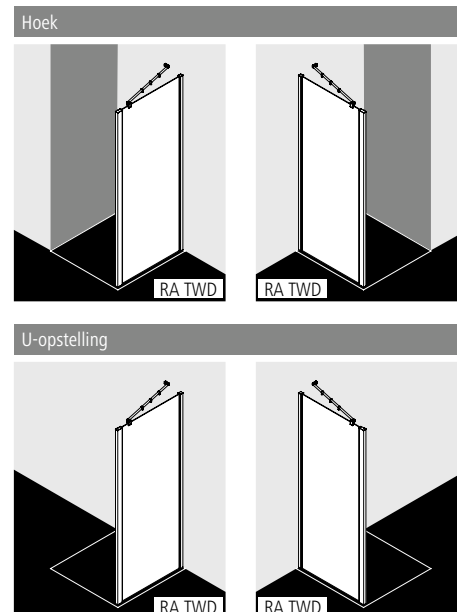
Bestelvoorbeeld:
RA TBR 07520 VYK
V = zilver hoogglans
Y = ESG gesatineerd glas SR Opaco met KermiCLEAN

Glassoorten	Meerprijs op ESG helder		Meerprijs op ESG helder met KermiCLEAN	
Glassoorten via KermiEXTRA.	Code	Prijs	Code	Prijs
■ ESG gesatineerd glas SR Opaco	U	+ 244,-	Y	+ 244,-
■ ESG grijs getint glas	L	+ 244,-	M	+ 244,-

KermiEXTRA						Prijs in EUR excl. BTW 06/2022		
						Meerprijs op prijs standaarddeel/prijs maatwerk in ESG helder		
Gezandstraald decor	15 %	Individueel decor op aanvraag				pagina 372 - 377		
Spiegelglas	Breedte glas per artikel	- 550	406,-	551-950	700,-	951-1250	995,-	pagina 378 - 381
Profiel-/beslagkleuren	op zilver matglans	20 %						pagina 382 - 385



Inbouwmogelijkheden



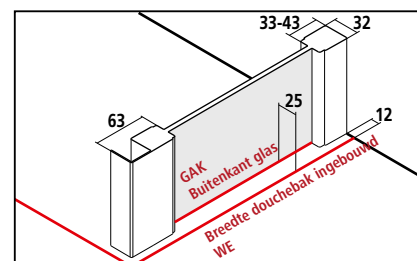
Productinfo

- Voor combinatie met RA 1WR/L draaideur / RA 1OR/L draaideur en vast segment / RA 1GR/L draaideur met vast segment / RA 1AR/L pendeldeur met vaste segmenten / RA PTD pendeldeur / RA PFR/L pendeldeur met vast segment / RA PTF pendeldeur met vaste segmenten / RA EPR/L hoekinstap 2-delig (pendeldeuren met vaste segmenten) / RA P. kwartrond-douchescherm (pendeldeuren met vaste segmenten) en voor U-opstelling.
- Zijwand deels profielloos.
- Inclusief RAYA-stabilisatie (binnenzijde) ZDSS VSS RA. De gebruikte stabilisering vergroot het product met 24 mm, pagina 16.
- Veiligheidsglas ESG 6 mm volgens EN 12150, optioneel met onderhoudsvriendelijke conditioningslaag KermiCLEAN.
- Hoogwaardig geëloxeerde aluminium profielen.
- 10 mm verstelmogelijkheid in de breedte in elk muurprofiel.
- Bij profielkleuren zilver matglans zijn aansluitingen in edel chroom.
- Doorlopende magneetsluitingen.
- RAYA voldoet aan de eisen van waterdichtheid volgens DIN EN 14428.
- Bij levering inbegrepen: bevestigingsmateriaal.

Opmeting + montage

Informatie voor opmeting + montage zie 14 - 15

Kermi doucheschermen zijn voor montage op douchebakken of perfect getegelde vloeren bestemd. In andere gevallen moet een gelijkwaardig doucheberek (afschot, afwatering) verzekerd zijn.



Breedteverstelbereik BV = breedte douchebak ingebouwd WE – 10 mm



Hoogte douchescherm		Breedte douchebak ingebouwd WE	Buitenkant glas GAK	Douchebak Getegelde vloer	Artikelcode zilver matglans = 1 ESG helder = A	Prijs in EUR excl. BTW 06/2022	Artikelcode zilver hoogglans = V ESG helder = A	Prijs in EUR excl. BTW 06/2022	Artikelcode zilver matglans = 1 ESG helder met KermiCLEAN = P	Prijs in EUR excl. BTW 06/2022	Artikelcode zilver hoogglans = V ESG helder met KermiCLEAN = P	Prijs in EUR excl. BTW 06/2022
		zie pagina 14-15	zie pagina 14-15									
2000	735-755		710-720	750	RA TWD 07520 1AK	488,-	RA TWD 07520 VAK	593,-	RA TWD 07520 1PK	488,-	RA TWD 07520 VPK	593,-
	765-785		740-760	750	RA TWD 07820 1AK		RA TWD 07820 VAK		RA TWD 07820 1PK		RA TWD 07820 VPK	
	785-805		760-780	800	RA TWD 08020 1AK		RA TWD 08020 VAK		RA TWD 08020 1PK		RA TWD 08020 VPK	
	815-835		790-810	800	RA TWD 08320 1AK		RA TWD 08320 VAK		RA TWD 08320 1PK		RA TWD 08320 VPK	
	885-905		860-880	900	RA TWD 09020 1AK		RA TWD 09020 VAK		RA TWD 09020 1PK		RA TWD 09020 VPK	
	915-935		890-910	900	RA TWD 09320 1AK		RA TWD 09320 VAK		RA TWD 09320 1PK		RA TWD 09320 VPK	
	985-1005		960-980	1000	RA TWD 10020 1AK	557,-	RA TWD 10020 VAK	662,-	RA TWD 10020 1PK	557,-	RA TWD 10020 VPK	662,-
	1015-1035		990-1010	1000	RA TWD 10320 1AK		RA TWD 10320 VAK		RA TWD 10320 1PK		RA TWD 10320 VPK	
	1185-1205		1160-1180	1200	RA TWD 12020 1AK	628,-	RA TWD 12020 VAK	733,-	RA TWD 12020 1PK	628,-	RA TWD 12020 VPK	733,-
	1215-1235		1190-1210	1200	RA TWD 12320 1AK		RA TWD 12320 VAK		RA TWD 12320 1PK		RA TWD 12320 VPK	

Hoogte douchescherm		Breedte douchebak ingebouwd WE max. 1450	Artikelcode zilver matglans ESG helder	Prijs in EUR excl. BTW 06/2022	Artikelcode zilver hoogglans ESG helder	Prijs in EUR excl. BTW 06/2022	Artikelcode zilver matglans ESG helder met KermiCLEAN	Prijs in EUR excl. BTW 06/2022	Artikelcode zilver hoogglans ESG helder met KermiCLEAN	Prijs in EUR excl. BTW 06/2022	Bestelinfo
tot 2000	tot 950		RA TWD	557,-	RA TWD	662,-	RA TWD	557,-	RA TWD	662,-	RA TWD
	951-1250		RA TWD	698,-	RA TWD	803,-	RA TWD	698,-	RA TWD	803,-	+ hoogte douchescherm
	1251-1450		RA TWD	907,-	RA TWD	1012,-	RA TWD	907,-	RA TWD	1012,-	+ breedte douchebak ingebouwd / buitenkant glas
2001-2200	tot 950		RA TWD	767,-	RA TWD	872,-	RA TWD	767,-	RA TWD	872,-	+ profiel-/beslagkleur
	951-1250		RA TWD	907,-	RA TWD	1012,-	RA TWD	907,-	RA TWD	1012,-	+ glas
	1251-1450		RA TWD	1116,-	RA TWD	1221,-	RA TWD	1116,-	RA TWD	1221,-	

	Schuine zijde	+ EUR 169,- op prijs maatwerk per schuine zijde
	Uitsnijding	+ EUR 169,- op prijs maatwerk iedere uitsnijding
	Uitzonderlijke constructie	op aanvraag

Profiel-/beslagkleuren	Meerprijs op zilver matglans	
Overige profiel-/beslagkleuren via KermiEXTRA.	Code	Prijs
■ zwart soft	3	+ 20%

Bestelvoorbeeld:
RA TWD 07520 VYK
V = zilver hoogglans
Y = ESG gesatineerd glas SR Opaco met KermiCLEAN

Glasoorten	Meerprijs op ESG helder		Meerprijs op ESG helder met KermiCLEAN	
Glasoorten via KermiEXTRA.	Code	Prijs	Code	Prijs
■ ESG gesatineerd glas SR Opaco	U	+ 244,-	Y	+ 244,-
■ ESG grijs getint glas	L	+ 244,-	M	+ 244,-
■ ESG helder decor Stripe 3	B	zie KermiEXTRA	D	zie KermiEXTRA
■ ESG helder decor Stripe 4	O	zie KermiEXTRA	Q	zie KermiEXTRA

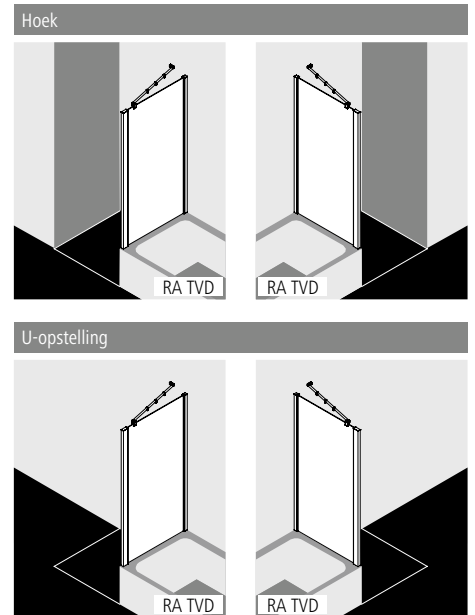
■ Handdoekhouder 660 mm af-fabriek gemonteerd + EUR 340,- op prijs maatwerk, verdere info pagina 238
Handdoekhouder 340 mm af-fabriek gemonteerd + EUR 268,- op prijs maatwerk, verdere info pagina 238

KermiEXTRA		Prijs in EUR excl. BTW 06/2022	
		Meerprijs op prijs standaarddeel/prijs maatwerk in ESG helder	
Gezandstraald decor	15 %	Individueel decor op aanvraag	pagina 372-377
Spiegelglas	Breedte glas per artikel	- 550 406,- 551-950 700,- 951-1250 995,- 1251-2050 1400,-	pagina 378-381
Profiel-/beslagkleuren	op zilver matglans	20 %	pagina 382-385

Zijwand verkort op badkuip



Inbouwmogelijkheden



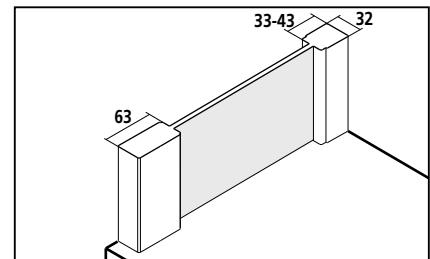
Productinfo

- Voor combinatie met RA 1WR/L draaideur / RA 1OR/L draaideur en vast segment / RA 1GR/L draaideur met vast segment / RA 1AR/L pendeldeur met vaste segmenten / RA PTD pendeldeur / RA PFR/L pendeldeur met vast segment / RA PTF pendeldeur met vaste segmenten / RA EPR/L hoekinstap 2-delig (pendeldeuren met vaste segmenten) / RA P. kwartrond-douchescherm (pendeldeuren met vaste segmenten) en voor U-opstelling.
- Zijwand verkort deels profielloos op badkuip.
- Inclusief RAYA-stabilisatie (binnenzijde) ZDSS VSS RA. De gebruikte stabilisering vergroot het product met 24 mm, pagina 16.
- Veiligheidsglas ESG 6 mm volgens EN 12150, optioneel met onderhoudsvriendelijke conditioningslaag KermiCLEAN.
- Hoogwaardig geëloxeerde aluminium profielen.
- 10 mm verstelmogelijkheid in de breedte in elk muurprofiel.
- Bij profielkleuren zilver matglans zijn aansluitingen in edel chroom.
- Doorlopende magneetsluitingen.
- RAYA voldoet aan de eisen van waterdichtheid volgens DIN EN 14428.
- Bij levering inbegrepen: bevestigingsmateriaal.

Opmeting + montage

Informatie voor opmeting + montage zie 14 - 15

Kermi doucheschermen zijn voor montage op douchebakken of perfect getegelde vloeren bestemd. In andere gevallen moet een gelijkwaardig doucheberek (afschot, afwatering) verzekerd zijn.



Breedteverstelbereik BV = breedte douchebak ingebouwd WE – 10 mm



Standaarddeel										
Alle maten opgegeven in mm bij loodrechte muren. Verbredingsmogelijkheid met verbredingsprofiel ZDSV SV1 RA...K toebehoren pagina 239. Hoogte 1600 mm (RA TVD...16..K) is prijs gelijk met hoogte 1750 mm. Standaardhoogte 1600 mm past bij deur H = 1850 mm, werkelijke hoogte 1640 mm.										
Zijwand rechts en links te gebruiken.										
Hoogte douchescherm	Breedte douchebak ingebouwd WE	Douchebak Getegelde vloer	Artikelcode zilver matglans = 1 ESG helder = A	Prijs in EUR excl. BTW 06/2022	Artikelcode zilver hoogglans = V ESG helder = A	Prijs in EUR excl. BTW 06/2022	Artikelcode zilver matglans = 1 ESG helder met KermiCLEAN = P	Prijs in EUR excl. BTW 06/2022	Artikelcode zilver hoogglans = V ESG helder met KermiCLEAN = P	Prijs in EUR excl. BTW 06/2022
	zie pagina 14-15									
1750	685-705	700	RA TVD 07017 1AK	488,-	RA TVD 07017 VAK	593,-	RA TVD 07017 1PK	488,-	RA TVD 07017 VPK	593,-
	735-755	750	RA TVD 07517 1AK		RA TVD 07517 VAK		RA TVD 07517 1PK		RA TVD 07517 VPK	
	785-805	800	RA TVD 08017 1AK		RA TVD 08017 VAK		RA TVD 08017 1PK		RA TVD 08017 VPK	
	885-905	900	RA TVD 09017 1AK		RA TVD 09017 VAK		RA TVD 09017 1PK		RA TVD 09017 VPK	

Maatwerk maatblad vereist										
Alle maten opgegeven in mm. Breedteverstelbaarheid maatwerk + 10 mm / - 10 mm.										
Zijwand rechts en links te gebruiken.										
Hoogte douchescherm	Breedte douchebak ingebouwd WE max. 1450	Artikelcode zilver matglans ESG helder	Prijs in EUR excl. BTW 06/2022	Artikelcode zilver hoogglans ESG helder	Prijs in EUR excl. BTW 06/2022	Artikelcode zilver matglans ESG helder met KermiCLEAN	Prijs in EUR excl. BTW 06/2022	Artikelcode zilver hoogglans ESG helder met KermiCLEAN	Prijs in EUR excl. BTW 06/2022	Bestelinfo
tot 2000	tot 950	RA TVD	557,-	RA TVD	662,-	RA TVD	557,-	RA TVD	662,-	RA TVD
	951-1250	RA TVD	698,-	RA TVD	803,-	RA TVD	698,-	RA TVD	803,-	+ hoogte douchescherm
	1251-1450	RA TVD	907,-	RA TVD	1012,-	RA TVD	907,-	RA TVD	1012,-	+ breedte douchebak ingebouwd
2001-2200	tot 950	RA TVD	767,-	RA TVD	872,-	RA TVD	767,-	RA TVD	872,-	+ profiel-/beslagkleur
	951-1250	RA TVD	907,-	RA TVD	1012,-	RA TVD	907,-	RA TVD	1012,-	+ glas
	1251-1450	RA TVD	1116,-	RA TVD	1221,-	RA TVD	1116,-	RA TVD	1221,-	
	Schuine zijde	+ EUR 169,- op prijs maatwerk per schuine zijde								
	Uitsnijding	+ EUR 169,- op prijs maatwerk iedere uitsnijding								
	Uitzonderlijke constructie	op aanvraag								

Profiel-/beslagkleuren	Meerprijs op zilver matglans	
	Code	Prijs
Overige profiel-/beslagkleuren via KermiEXTRA.		
■ zwart soft	3	+ 20%

Glassoorten	Meerprijs op ESG helder		Meerprijs op ESG helder met KermiCLEAN	
	Code	Prijs	Code	Prijs
Glassoorten via KermiEXTRA.				
■ ESG gesatineerd glas SR Opaco	U	+ 244,-	Y	+ 244,-
■ ESG grijs getint glas	L	+ 244,-	M	+ 244,-

Bestelvoorbeeld:
RA TVD 07017 VYK
V = zilver hoogglans
Y = ESG gesatineerd glas SR Opaco met KermiCLEAN

■ Handdoekhouder 660 mm af-fabriek gemonteerd + EUR 340,- op prijs maatwerk, verdere info pagina 238
 Handdoekhouder 340 mm af-fabriek gemonteerd + EUR 268,- op prijs maatwerk, verdere info pagina 238

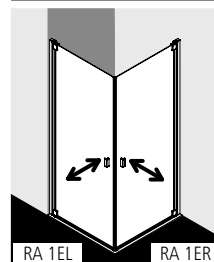
KermiEXTRA		Prijs in EUR excl. BTW 06/2022	
		Meerprijs op prijs standaarddeel/prijs maatwerk in ESG helder	
Gezandstraald decor	15 %	Individueel decor op aanvraag	pagina 372 - 377
Spiegelglas	Breedte glas per artikel	- 550 406,- 551-950 700,- 951-1250 995,- 1251-2050 1400,-	pagina 378 - 381
Profiel-/beslagkleuren	op zilver matglans	20 %	pagina 382 - 385

Hoekinstap (pendeldeuren) - half deel

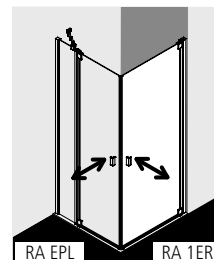
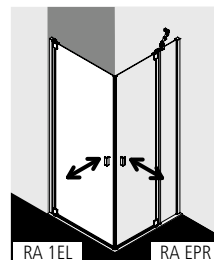


Inbouwmogelijkheden

Hoek: RA 1ER en RA 1EL



Hoek: RA 1ER/L en RA EPR/L (pagina 234)



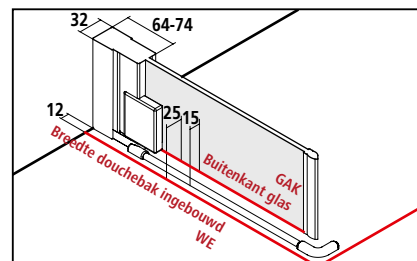
Productinfo

- Complete hoekinstap bestaat uit RA 1ER een hoekinstap helft rechts en RA 1EL een hoekinstap helft links.
- Combinatie van halve delen van verschillende breedte mogelijk.
- Combinatie met RA EPR/EPL hoekinstap 2-delig (pendeldeuren met vaste segmenten) half deel mogelijk.
- Hoekinstap deels profielloos, naar binnen en buiten te openen.
- Veiligheidsglas ESG 6 mm volgens EN 12150, optioneel met onderhoudsvriendelijke conditioneringslaag KermiCLEAN.
- Hoogwaardig geëloxeerde aluminium profielen, beslag en grepen uit hoogwaardig metaal.
- 10 mm verstelmogelijkheid in de breedte in muurprofiel, 20 mm in beslag.
- Bij profielkleuren zilver matglans zijn grepen, scharnieren en aansluitingen in edel chroom.
- Scharnierprofiel met liftstelsel bij openen van deur.
- Doorlopende magneetsluitingen en dichtingsprofielen, horizontale spatwaterdichting in gootvorm.
- Met bodemprofiel (hoogte 6 mm) ●●, of zonder bodemprofiel (bodenvrij) te monteren ●●●, zie pagina 20-21.
- RAYA voldoet aan de eisen van waterdichtheid volgens DIN EN 14428.
- Bij levering inbegrepen: bevestigingsmateriaal.

Opmeting + montage

Informatie voor opmeting + montage zie 14 - 15

Kermi doucheschermen zijn voor montage op douchebakken of perfect getegelde vloeren bestemd. In andere gevallen moet een gelijkwaardig doucheberek (afschot, afwatering) verzekerd zijn.



Breedteverstellbereik BV = breedte douchebak ingebouwd WE – 10 mm



RA 1ER + RA 1EL

Promo met prijslijst 06/2022
KermiCLEAN bij RAYA zonder meerprijs!

Hoogte douchescherm		Breedte douchebak ingebouwd WE	Buitenkant glas GAK	Douchebak Getegelde vloer	Diagonale instapbreedte 2 halve delen	Artikelcode zilver matglans = 1 ESG helder = A	Prijs in EUR excl. BTW 06/2022 per half deel	Artikelcode zilver hoogglans = V ESG helder = A	Prijs in EUR excl. BTW 06/2022 per half deel	Artikelcode zilver matglans = 1 ESG helder met KermiCLEAN = P	Prijs in EUR excl. BTW 06/2022 per half deel	Artikelcode zilver hoogglans = V ESG helder met KermiCLEAN = P	Prijs in EUR excl. BTW 06/2022 per half deel
2000		730-760	705-735	750	894-922	RA 1ER 07520 1AK RA 1EL 07520 1AK	836,-	RA 1ER 07520 VAK RA 1EL 07520 VAK	941,-	RA 1ER 07520 1PK RA 1EL 07520 1PK	836,-	RA 1ER 07520 VPK RA 1EL 07520 VPK	941,-
		755-785	730-760	750	929-957	RA 1ER 07820 1AK RA 1EL 07820 1AK		RA 1ER 07820 VAK RA 1EL 07820 VAK		RA 1ER 07820 1PK RA 1EL 07820 1PK		RA 1ER 07820 VPK RA 1EL 07820 VPK	
		780-810	755-785	800	964-992	RA 1ER 08020 1AK RA 1EL 08020 1AK		RA 1ER 08020 VAK RA 1EL 08020 VAK		RA 1ER 08020 1PK RA 1EL 08020 1PK		RA 1ER 08020 VPK RA 1EL 08020 VPK	
		805-835	780-810	800	1000-1028	RA 1ER 08320 1AK RA 1EL 08320 1AK		RA 1ER 08320 VAK RA 1EL 08320 VAK		RA 1ER 08320 1PK RA 1EL 08320 1PK		RA 1ER 08320 VPK RA 1EL 08320 VPK	
		880-910	855-885	900	1106-1134	RA 1ER 09020 1AK RA 1EL 09020 1AK		RA 1ER 09020 VAK RA 1EL 09020 VAK		RA 1ER 09020 1PK RA 1EL 09020 1PK		RA 1ER 09020 VPK RA 1EL 09020 VPK	
		905-935	880-910	900	1141-1169	RA 1ER 09320 1AK RA 1EL 09320 1AK		RA 1ER 09320 VAK RA 1EL 09320 VAK		RA 1ER 09320 1PK RA 1EL 09320 1PK		RA 1ER 09320 VPK RA 1EL 09320 VPK	
		980-1010	955-985	1000	1247-1275	RA 1ER 10020 1AK RA 1EL 10020 1AK	977,-	RA 1ER 10020 VAK RA 1EL 10020 VAK	1082,-	RA 1ER 10020 1PK RA 1EL 10020 1PK	977,-	RA 1ER 10020 VPK RA 1EL 10020 VPK	1082,-
		1005-1035	980-1010	1000	1283-1311	RA 1ER 10320 1AK RA 1EL 10320 1AK		RA 1ER 10320 VAK RA 1EL 10320 VAK		RA 1ER 10320 1PK RA 1EL 10320 1PK		RA 1ER 10320 VPK RA 1EL 10320 VPK	

Standaarddeel op douchebak en getegelde vloer

Alle maten opgegeven in mm bij loodrechte muren. Douchebak/vloer niet waterpas max. 5 mm, zoniet maatwerk en schuine zijde op aanvraag.
Verbreidingsmogelijkheid met verbredingsprofiel ZDSV SV1 RA...K toebehoren pagina 239. Hoogte 1850 mm (RA 1ER/L...18..K) is prijs gelijk met 2000 mm.
De prijs voor een complete hoekinstap bestaat uit de som van een half deel rechts (RA 1ER) en een half deel links (RA 1EL).

Bij bestelling steeds aangeven:

RA 1ER = half deel rechts
RA 1EL = half deel links

Hoogte douchescherm		Breedte douchebak ingebouwd WE max. 1050	Artikelcode zilver matglans ESG helder	Prijs in EUR excl. BTW 06/2022 per half deel	Artikelcode zilver hoogglans ESG helder	Prijs in EUR excl. BTW 06/2022 per half deel	Artikelcode zilver matglans ESG helder met KermiCLEAN	Prijs in EUR excl. BTW 06/2022 per half deel	Artikelcode zilver hoogglans ESG helder met KermiCLEAN	Prijs in EUR excl. BTW 06/2022 per half deel	Bestelinfo
tot 2000	tot 950		RA 1ER/1EL	977,-	RA 1ER/1EL	1082,-	RA 1ER/1EL	977,-	RA 1ER/1EL	1082,-	RA 1ER/1EL
	951-1050		RA 1ER/1EL	1116,-	RA 1ER/1EL	1221,-	RA 1ER/1EL	1116,-	RA 1ER/1EL	1221,-	+ hoogte douchescherm + breedte douchebak ingebouwd/
2001-2200	tot 950		RA 1ER/1EL	1186,-	RA 1ER/1EL	1291,-	RA 1ER/1EL	1186,-	RA 1ER/1EL	1291,-	buitenkant glas
	951-1050		RA 1ER/1EL	1327,-	RA 1ER/1EL	1432,-	RA 1ER/1EL	1327,-	RA 1ER/1EL	1432,-	+ profiel-/beslagkleur + glas

Maatwerk maatblad vereist

Alle maten opgegeven in mm.
Breedteverstelbaarheid maatwerk + 20 mm/- 10 mm.

De prijs voor een complete hoekinstap bestaat uit de som van een half deel rechts (RA 1ER) en een half deel links (RA 1EL).

Bij bestelling steeds aangeven:

RA 1ER = half deel rechts
RA 1EL = half deel links

Maat = breedte douchebak ingebouwd
Maat = buitenkant glas
Zie hiervoor ook op pagina 14-15.

Uitzonderlijke constructie op aanvraag

Profiel-/beslagkleuren	Meerprijs op zilver matglans	
Overige profiel-/beslagkleuren via KermiEXTRA.	Code	Prijs
■ zwart soft	3	+ 20%

Bestelvoorbeeld:
RA 1ER 07520 VYK
V = zilver hoogglans
Y = ESG gesatineerd glas SR Opaco met KermiCLEAN

Glassoorten	Meerprijs op ESG helder per half		Meerprijs op ESG helder met KermiCLEAN per half deel	
Glassoorten via KermiEXTRA.	Code	Prijs	Code	Prijs
■ ESG gesatineerd glas SR Opaco	U	+ 244,-	Y	+ 244,-
■ ESG grijs getint glas	L	+ 244,-	M	+ 244,-
■ ESG helder decor Stripe 3	B	zie KermiEXTRA	D	zie KermiEXTRA
■ ESG helder decor Stripe 4	O	zie KermiEXTRA	Q	zie KermiEXTRA

KermiEXTRA

Prijs in EUR excl. BTW 06/2022
Meerprijs op prijs standaarddeel/prijs maatwerk per halfdel in ESG helder

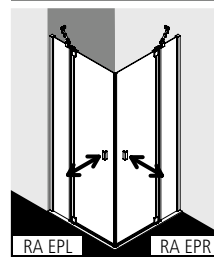
Grepen	TU1, TU2, PA, GI	298,-	FI, DI, PE, AT1, AT2, LI, XE2, opening in het glas als greep	237,-	pagina 366-371	
Gezandstraald decor		15 %	Individueel decor op aanvraag		pagina 372-377	
Spiegelglas	Breedte glas per artikel	- 550	406,-	551-950 700,-	951-1250 995,-	pagina 378-381
Profiel-/beslagkleuren	op zilver matglans	20 %			pagina 382-385	

Hoekinstap 2-delig (pendeldeuren met vaste segmenten) - half deel

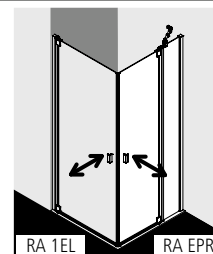
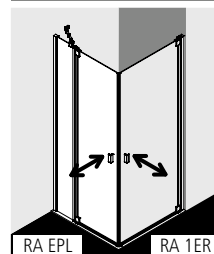


Inbouwmogelijkheden

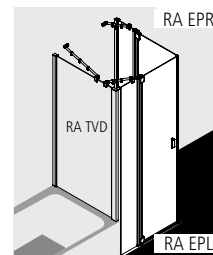
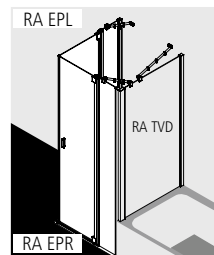
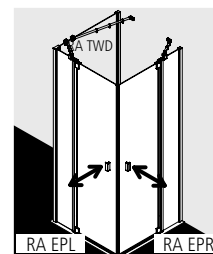
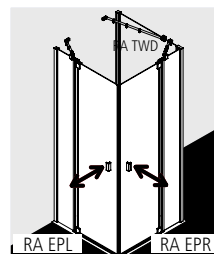
Hoek: RA EPR en RA EPL



Hoek: RA EPR/L en RA 1ER/L (pagina 232)



U-opstelling: RA EPR en RA EPL en RA TWD (pagina 228) / RA TVD (pagina 230) en ZDSS VSW RA (pagina 238)



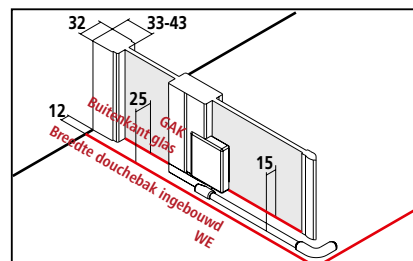
Productinfo

- Complete hoekinstap bestaat uit RA EPR een hoekinstap helft rechts en RA EPL een hoekinstap helft links.
- Combinatie van halve delen van verschillende breedte mogelijk.
- Hoekinstap 2-delig deels profielloos, naar binnen en buiten te openen, met twee vaste segmenten.
- Combinatie met RA 1ER/1EL hoekinstap (pendeldeuren) half deel mogelijk.
- Inclusief twee RAYA-stabiliseringen (binnenzijde) ZDSS VSS RA. De gebruikte stabilisering vergroot het product met 24 mm, zie pagina 16.
- Veiligheidsglas ESG 6 mm volgens EN 12150, optioneel met onderhoudsvriendelijke conditioneringslaag KermiCLEAN.
- Hoogwaardig geëloxeerde aluminium profielen, beslag en grepen uit hoogwaardig metaal.
- 10 mm verstelmogelijkheid in de breedte in muurprofiel, 20 mm in beslag.
- Bij profielkleuren zilver matglans zijn grepen, scharnieren en aansluitingen in edel chroom.
- Scharnierprofiel met liftstelsysteem bij openen van deur.
- Doorlopende magneetsluitingen en dichtingsprofielen, horizontale spatwaterdichting in gootvorm.
- Met bodemprofiel (hoogte 6 mm) ●●, of zonder bodemprofiel (bodenvrij) te monteren ●●●, zie pagina 20-21.
- RAYA voldoet aan de eisen van waterdichtheid volgens DIN EN 14428.
- Bij levering inbegrepen: bevestigingsmateriaal.

Opmeting + montage

Informatie voor opmeting + montage zie 14 - 15

Kermi doucheschermen zijn voor montage op douchebakken of perfect getegelde vloeren bestemd. In andere gevallen moet een gelijkwaardig doucheberek (afschot, afwatering) verzekerd zijn.






Breedteverstelbereik BV = breedte douchebak ingebouwd WE – 10 mm



Standaarddeel op douchebak en getegelde vloer											Bij bestelling steeds aangeven:			
Alle maten opgegeven in mm bij loodrechte muren. Douchebak/vloer niet waterpas max. 5 mm, zoniet maatwerk en schuine zijde noodzakelijk. Verbreidingsmogelijkheid met verbredingsprofiel ZDSV SV1 RA....K toebehoren pagina 239. Hoogte 1850 mm (RA EPR/L ...18..K) is prijs gelijk met 2000 mm. De prijs voor een complete hoekinstap bestaat uit de som van een half deel rechts (RA EPR) en een half deel links (RA EPL).											RA EPR = half deel rechts RA EPL = half deel links			
Hoogte douchescherm	Breedte douchebak ingebouwd WE	Buitenkant glas GAK	Douchebak Getegelde vloer	Diagonale instapbreedte 2 halve delen	Breedte vast segment	Breedte deur	Artikelcode zilver matglans = 1 ESG helder = A	Prijs in EUR excl. BTW 06/2022 per half deel	Artikelcode zilver hoogglans = V ESG helder = A	Prijs in EUR excl. BTW 06/2022 per half deel	Artikelcode zilver matglans = 1 ESG helder met KermiCLEAN = P	Prijs in EUR excl. BTW 06/2022 per half deel	Artikelcode zilver hoogglans = V ESG helder met KermiCLEAN = P	Prijs in EUR excl. BTW 06/2022 per half deel
2000	730-760	705-735	750	583-611	266-276	441	RA EPR 07520 1AK RA EPL 07520 1AK	836,-	RA EPR 07520 VAK RA EPL 07520 VAK	941,-	RA EPR 07520 1PK RA EPL 07520 1PK	836,-	RA EPR 07520 VPK RA EPL 07520 VPK	941,-
	755-785	730-760	750	583-611	291-301	441	RA EPR 07820 1AK RA EPL 07820 1AK		RA EPR 07820 VAK RA EPL 07820 VAK		RA EPR 07820 1PK RA EPL 07820 1PK		RA EPR 07820 VPK RA EPL 07820 VPK	
	780-810	755-785	800	653-681	266-276	491	RA EPR 08020 1AK RA EPL 08020 1AK	836,-	RA EPR 08020 VAK RA EPL 08020 VAK	941,-	RA EPR 08020 1PK RA EPL 08020 1PK	836,-	RA EPR 08020 VPK RA EPL 08020 VPK	941,-
	805-835	780-810	800	653-681	291-301	491	RA EPR 08320 1AK RA EPL 08320 1AK		RA EPR 08320 VAK RA EPL 08320 VAK		RA EPR 08320 1PK RA EPL 08320 1PK		RA EPR 08320 VPK RA EPL 08320 VPK	
	880-910	855-885	900	724-752	316-326	541	RA EPR 09020 1AK RA EPL 09020 1AK	836,-	RA EPR 09020 VAK RA EPL 09020 VAK	941,-	RA EPR 09020 1PK RA EPL 09020 1PK	836,-	RA EPR 09020 VPK RA EPL 09020 VPK	941,-
	905-935	880-910	900	724-752	341-351	541	RA EPR 09320 1AK RA EPL 09320 1AK		RA EPR 09320 VAK RA EPL 09320 VAK		RA EPR 09320 1PK RA EPL 09320 1PK		RA EPR 09320 VPK RA EPL 09320 VPK	
	980-1010	955-985	1000	865-893	316-326	641	RA EPR 10020 1AK RA EPL 10020 1AK	977,-	RA EPR 10020 VAK RA EPL 10020 VAK	1082,-	RA EPR 10020 1PK RA EPL 10020 1PK	977,-	RA EPR 10020 VPK RA EPL 10020 VPK	1082,-
	1005-1035	980-1010	1000	865-893	341-351	641	RA EPR 10320 1AK RA EPL 10320 1AK	977,-	RA EPR 10320 VAK RA EPL 10320 VAK	1082,-	RA EPR 10320 1PK RA EPL 10320 1PK	977,-	RA EPR 10320 VPK RA EPL 10320 VPK	1082,-
	1180-1210	1155-1185	1200	936-964	466-476	691	RA EPR 12020 1AK RA EPL 12020 1AK		1116,-		RA EPR 12020 VAK RA EPL 12020 VAK		1221,-	
	1205-1235	1180-1210	1200	936-964	491-501	691	RA EPR 12320 1AK RA EPL 12320 1AK	1116,-	RA EPR 12320 VAK RA EPL 12320 VAK	1221,-	RA EPR 12320 1PK RA EPL 12320 1PK	1116,-	RA EPR 12320 VPK RA EPL 12320 VPK	1221,-

Maatwerk maatblad vereist											Bij bestelling steeds aangeven:		
Alle maten opgegeven in mm. Breedteverstelbaarheid maatwerk + 20 mm / - 10 mm. De prijs voor een complete hoekinstap bestaat uit de som van een half deel rechts (RA EPR) en een half deel links (RA EPL).											RA EPR = half deel rechts RA EPL = half deel links		
Hoogte douchescherm	Breedte douchebak ingebouwd WE max. 1550	Breedte vast segment	Breedte deurleugel	Artikelcode zilver matglans ESG helder	Prijs in EUR excl. BTW 06/2022 per half deel	Artikelcode zilver hoogglans ESG helder	Prijs in EUR excl. BTW 06/2022 per half deel	Artikelcode zilver matglans ESG helder met KermiCLEAN	Prijs in EUR excl. BTW 06/2022 per half deel	Artikelcode zilver hoogglans ESG helder met KermiCLEAN	Prijs in EUR excl. BTW 06/2022 per half deel	Bestelinfo	
tot 2000	tot 950	min. 170/max. 1000	max. 750	RA EPR/EPL	977,-	RA EPR/EPL	1082,-	RA EPR/EPL	977,-	RA EPR/EPL	1082,-	RA EPR/EPL	
	951-1250	min. 170/max. 1000	max. 750	RA EPR/EPL	1116,-	RA EPR/EPL	1221,-	RA EPR/EPL	1116,-	RA EPR/EPL	1221,-	+ hoogte douchescherm	
	1251-1550	min. 170/max. 1000	max. 750	RA EPR/EPL	1327,-	RA EPR/EPL	1432,-	RA EPR/EPL	1327,-	RA EPR/EPL	1432,-	+ breedte douchebak ingebouwd/ buitenkant glas	
2001-2200	tot 950	min. 170/max. 1000	max. 750	RA EPR/EPL	1186,-	RA EPR/EPL	1291,-	RA EPR/EPL	1186,-	RA EPR/EPL	1291,-	+ breedte vast segment	
	951-1250	min. 170/max. 1000	max. 750	RA EPR/EPL	1327,-	RA EPR/EPL	1432,-	RA EPR/EPL	1327,-	RA EPR/EPL	1432,-	+ breedte deurleugel	
	1251-1550	min. 170/max. 1000	max. 750	RA EPR/EPL	1534,-	RA EPR/EPL	1639,-	RA EPR/EPL	1534,-	RA EPR/EPL	1639,-	+ profiel-/beslagkleur + glas	

	Schuine zijde in vast segment	+ EUR 391,- op prijs maatwerk per schuine zijde per half deel
	Uitsnijding in vast segment	+ EUR 391,- op prijs maatwerk per uitsnijding per half deel
	Uitzonderlijke constructie	op aanvraag

Profiel-/beslagkleuren		Meerprijs op zilver matglans	
Overige profiel-/beslagkleuren via KermiEXTRA.		Code	Prijs
■ zwart soft		3	+ 20%

Glassoorten		Meerprijs op ESG helder per half deel		Meerprijs op ESG helder met KermiCLEAN per half deel	
Glassoorten via KermiEXTRA.		Code	Prijs	Code	Prijs
■ ESG gesatineerd glas SR Opaco		U	+ 244,-	Y	+ 244,-
■ ESG grijs getint glas		L	+ 244,-	M	+ 244,-

Bestelvoorbeeld:
RA EPR 07520 VYK
V = zilver hoogglans
Y = ESG gesatineerd glas SR Opaco met KermiCLEAN

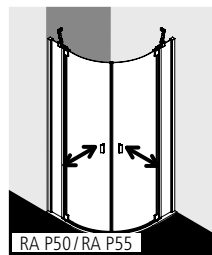
KermiEXTRA											Prijs in EUR excl. BTW 06/2022	
											Meerprijs op prijs standaarddeel/prijs maatwerk per halfdeel in ESG helder	
Grepen	TU1, TU2, PA, GI	298,-	FI, DI, PE, AT1, AT2, LI, XE2, opening in het glas als greep	237,-							pagina 366-371	
Gezandstraald decor		15 %	Individueel decor op aanvraag							pagina 372-377		
Spiegelglas	Breedte glas per artikel	- 550	406,-	551-950	700,-	951-1250	995,-	1251-2050	1400,-	pagina 378-381		
Profiel-/beslagkleuren	op zilver matglans	20 %							pagina 382-385			

Kwartrond-douchescherm (pendeldeuren met vaste segmenten)

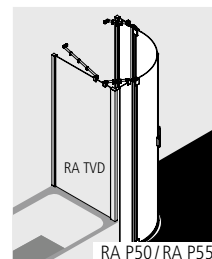
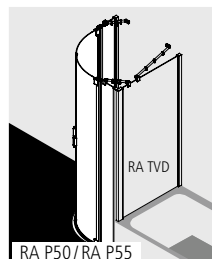
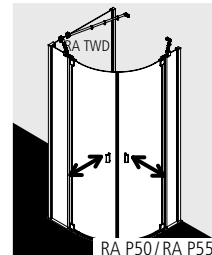
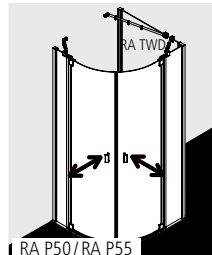


Inbouwmogelijkheden

Hoek: RA P50 / RA P55

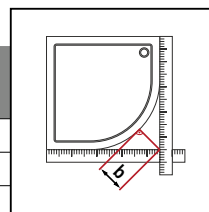


U-opstelling: RA P50 / RA P55 en RA TWD (pagina 228) / RA TVD (pagina 230) en ZDSS VSW RA (pagina 238)



Radius = $b \times 2,41$

gemeten maat b in mm	douchebak-radius in mm	RAYA
207	Radius 500	RA P50
216	Radius 520	RA P55
228	Radius 550	RA P55



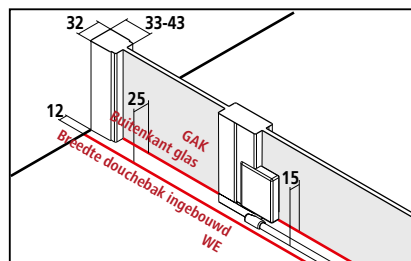
Productinfo

- Passende kwartronde-douchebakken zie pagina 18 - 19.
- Kwartrond-douchescherm deels profielloos met pendeldeuren naar binnen en buiten te openen met twee vaste segmenten.
- Inclusief twee RAYA-stabiliseringen (binnenzijde) ZDSS VSS RA. De gebruikte stabilisering vergroot het product met 24 mm, zie pagina 16.
- Veiligheidsglas ESG 6 mm volgens EN 12150, optioneel met onderhoudsvriendelijke conditioneringslaag KermiCLEAN.
- Hoogwaardig geëloxeerde aluminium profielen, beslag en grepen uit hoogwaardig metaal.
- 10 mm verstelmogelijkheid in de breedte in muurprofiel, 20 mm in beslag.
- Bij profielkleuren zilver matglans zijn grepen, scharnieren en aansluitingen in edel chroom.
- Scharnierprofiel met liftstelsysteem bij openen van deur.
- Doorlopende magneetsluitingen en dichtingsprofielen, horizontale spatwaterdichting in gootvorm.
- Met bodemprofiel (hoogte 6 mm) \blacklozen , of zonder bodemprofiel (bodenvrij) te monteren \blacklozen , zie pagina 20-21.
- RAYA voldoet aan de eisen van waterdichtheid volgens DIN EN 14428.
- Bij levering inbegrepen: bevestigingsmateriaal.

Opmeting + montage

Informatie voor opmeting + montage zie 14 - 15

Kermi doucheschermen zijn voor montage op douchebakken of perfect getegelde vloeren bestemd. In andere gevallen moet een gelijkwaardig douchebek (afschot, afwatering) verzekerd zijn.



Breedteverstelbereik BV = breedte douchebak ingebouwd WE - 10 mm

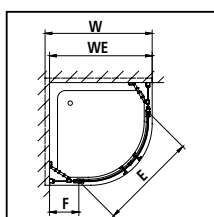


Standaarddeel op douchebak en getegelde vloer													
Alle maten opgegeven in mm bij loodrechte muren. Douchebak/vloer niet waterpas max. 5 mm, zoniet maatwerk en schuine zijde in vast segment noodzakelijk. Verbredingsmogelijkheid met verbredingsprofiel ZDSV SV1 RA...K toebehoren pagina 239.													
Hoogte douchescherm	Breedte douchebak ingebouwd WE	Buitenkant glas GAK	Douchebak Getegelde vloer W	Instapbreedte E	Breedte vast segment F	Artikelcode zilver matglans = 1 ESG helder = A	Prijs in EUR excl. BTW 06/2022	Artikelcode zilver hoogglans = V ESG helder = A	Prijs in EUR excl. BTW 06/2022	Artikelcode zilver matglans = 1 ESG helder met KermiCLEAN = P	Prijs in EUR excl. BTW 06/2022	Artikelcode zilver hoogglans = V ESG helder met KermiCLEAN = P	Prijs in EUR excl. BTW 06/2022
2000	780-810	755-785	800	764-792	188-198	RA P50 08020 1AK	1885,-	RA P50 08020 VAK	2096,-	RA P50 08020 1PK	1885,-	RA P50 08020 VPK	2096,-
	880-910	855-885	900	764-792	288-298	RA P50 09020 1AK		RA P50 09020 VAK		RA P50 09020 1PK		RA P50 09020 VPK	
	880-910	855-885		834-862	238-248	RA P55 09020 1AK		RA P55 09020 VAK		RA P55 09020 1PK		RA P55 09020 VPK	
	980-1010	955-985	1000	764-792	388-398	RA P50 10020 1AK	2024,-	RA P50 10020 VAK	2235,-	RA P50 10020 1PK	2024,-	RA P50 10020 VPK	2235,-
	980-1010	955-985		834-862	338-348	RA P55 10120 1AK		RA P55 10120 VAK		RA P55 10120 1PK		RA P55 10120 VPK	
	1180-1210	1155-1185	1200	764-792	588-598	RA P50 12020 1AK	2164,-	RA P50 12020 VAK	2375,-	RA P50 12020 1PK	2164,-	RA P50 12020 VPK	2375,-
	1180-1210	1155-1185		834-862	538-548	RA P55 12020 1AK		RA P55 12020 VAK		RA P55 12020 1PK		RA P55 12020 VPK	

Maatwerk maatblad vereist											
Alle maten opgegeven in mm. Speciale hoogte niet mogelijk. Breedteverstelbaarheid maatwerk + 20 mm / - 10 mm.											
Hoogte douchescherm	Breedte douchebak ingebouwd WE max. 1400 bij radius 500, max. 1450 bij radius 550	Breedte vast segment	Artikelcode zilver matglans ESG helder	Prijs in EUR excl. BTW 06/2022	Artikelcode zilver hoogglans ESG helder	Prijs in EUR excl. BTW 06/2022	Artikelcode zilver matglans ESG helder met KermiCLEAN	Prijs in EUR excl. BTW 06/2022	Artikelcode zilver hoogglans ESG helder met KermiCLEAN	Prijs in EUR excl. BTW 06/2022	Bestelinfo
2000	Radius 500: 780-950	min. 170/max. 900	RA P50	2232,-	RA P50	2443,-	RA P50	2232,-	RA P50	2443,-	RA P50 / RA P55 + hoogte douchescherm + breedte douchebak ingebouwd/ buitenkant glas + breedte vast segment + profiel-/beslagkleur + glas
	Radius 520/550: 830-950	min. 170/max. 900	RA P55	2232,-	RA P55	2443,-	RA P55	2232,-	RA P55	2443,-	
	Radius 500: 780-1450	min. 170/max. 900	RA P50	2651,-	RA P50	2862,-	RA P50	2651,-	RA P50	2862,-	
	Radius 520/550: 830-1450	min. 170/max. 900	RA P55	2651,-	RA P55	2862,-	RA P55	2651,-	RA P55	2862,-	

	Schuine zijde in vast segment	+ EUR 391,- op prijs maatwerk per schuine zijde
	Uitsnijding in vast segment	+ EUR 391,- op prijs maatwerk iedere uitsnijding
	Uitzonderlijke constructie	op aanvraag

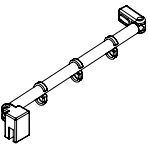
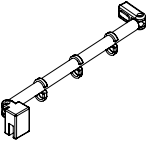
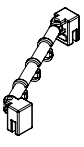
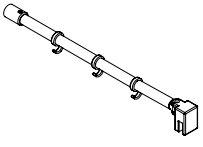
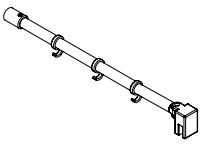
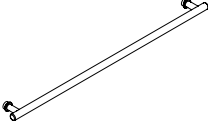

Overige profiel-/beslagkleuren via KermiEXTRA.	Meerprijs op zilver matglans	
	Code	Prijs
■ zwart soft	3	+ 20%

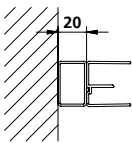
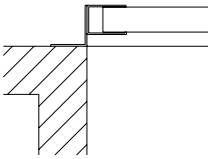
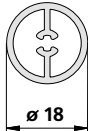
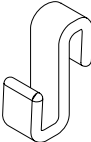
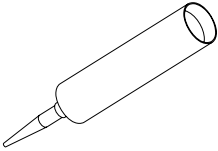


KermiEXTRA

Prijs in EUR excl. BTW 06/2022
Meerprijs op prijs standaarddeel/prijs maatwerk in ESG helder

Gezandstraald decor		15 %	Individueel decor op aanvraag	pagina 372 - 377
Spiegelglas	Breedte glas per artikel	- 550	406,- 551-950 700,-	pagina 378 - 381
Profiel-/beslagkleuren	op zilver matglans	20 %		pagina 382 - 385

Type toebehoren Afbeelding	Omschrijving toebehoren	Artikelcode	Prijs in EUR excl. BTW 06/2022	
			zilver matglans / chrom = 1	zilver hoogglans / chrom = V
RAYA-stabilisatie				
	Stabilisatiemogelijkheid Muur-zijwand / vast segment behalve zijwand (RA TOR/L)			
	Lengte 700 mm	ZDSS VSS RA070.K	170,-	256,-
	Speciale lengte tot max. 1200 mm	ZDSS VSS RA	196,-	296,-
	Stabilisatiemogelijkheid Muur-zijwand / vast segment voor RAYA zijwand RA TOR/L			
	Lengte 700 mm	ZDSS TSS RA070.K	170,-	256,-
	Speciale lengte tot max. 1200 mm	ZDSS TSS RA	196,-	295,-
	Stabilisatiemogelijkheid Zijwand-zijwand / vast segment behalve zijwand (RA TOR/L)			
	Lengte op maat	ZDSS VSW RA	170,-	256,-
	90° stabilisatiemogelijkheid voor RAYA zijwanden / vaste segmenten behalve zijwand (RA TOR/L) Kan bij montage naar wens ingekort worden.			
	lengte 1220 mm	ZDSS S90 RA120.K	170,-	256,-
	90° stabilisatiemogelijkheid voor RAYA zijwand RA TOR/L Kan bij montage naar wens ingekort worden.			
	lengte 1220 mm	ZDSS T90 RA120.K	170,-	256,-
Handdoekhouder				
	1 complete handdoekhouder lengte 660 mm aan binnenzijde verzonken in het glas voor zijwand, behalve zijwand beweegbaar (RA TBR/L) af-fabriek in het midden gemonteerd		zie zijwand	
	Handdoekhouder in andere positie, handdoekhouder op vast segment, meerdere handdoekhouders		op aanvraag	
	1 complete handdoekhouder lengte 340 mm aan binnenzijde verzonken in het glas voor zijwand, behalve zijwand beweegbaar (RA TBR/L) af-fabriek in het midden gemonteerd		zie zijwand	
	Handdoekhouder in andere positie, handdoekhouder op vast segment, meerdere handdoekhouders		op aanvraag	

Type toebehoren Afbeelding	Omschrijving toebehoren	Artikelcode	Prijs in EUR excl. BTW 06/2022	
			zilver matglans = 1	zilver hoogglans/ chrom = V
Verbreidingsprofiel				
	Voor alle types doucheschermen Combinatie van 2 verbreidingsprofielen op rij niet mogelijk.			
	Hoogte 2000 mm	ZDSV SV1 RA200.K	218,-	283,-
	Speciale hoogte tot 2000 mm	ZDSV SV1 RA	218,-	283,-
	Speciale hoogte 2001 - 2200 mm	ZDSV SV1 RA	254,-	336,-
Speciaal profiel				
Voorbeeld afbeelding 	Muuraansluitprofiel voor vooruitstekende muur met aanpassingen Absoluut serie en type aangeven! Schets noodzakelijk!			
	Tot hoogte 2000 mm	ZDKO PRO RA	267,-	349,-
	Hoogte 2001 - 2200 mm	ZDKO PRO RA	311,-	408,-
	Rond buisprofiel voor stabilisatie			
	Lengte 700 mm	ZDRR VR1 RA070.K	79,-	106,-
	Speciale lengte tot max. 1500 mm	ZDRR VR1 RA	96,-	125,-
Handdoekhaak				
	Transparante handdoekhaak past voor vast segment/zijwand en deurvleugel			
	5 stuks	ZDHH HHH RA000XK	35,-	
Silicone				
	Kleurloze silicone			
	Patroon 310 ml	ZDSI 000 RA000XK	29,-	

LIGA®

De verfijnde

Pendel-vouwcomfort

Pendeldeurcomfort

Draaideurcomfort


Schuifdeurcomfort

Standaardhoogte 1850 mm

Standaardhoogte 2000 mm

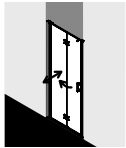
Maatwerk

KermiEXTRA

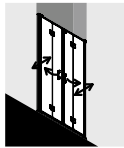


Hoekinstap 2-delig zonder bodemprofiel (schuifdeuren)

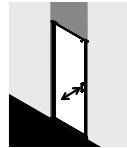
Seriemodellen pendel-vouwdeur, pendeldeur naar binnen en buiten te openen, draaideur naar binnen en buiten te openen, schuifdeur



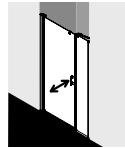
LI 2SR/L
pagina 244



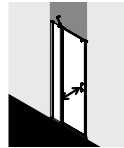
LI 2T4
pagina 246



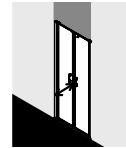
LI 1WR/L
pagina 248



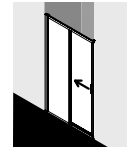
LI 10R/L
pagina 250



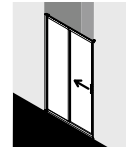
LI 1GR/L
pagina 252



LI 1PTD
pagina 254



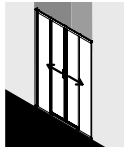
LI D2R/L
pagina 256



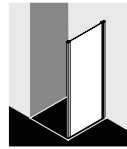
LI G2R/L
pagina 258



LI G3R/L
pagina 260



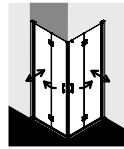
LI D4B
pagina 262



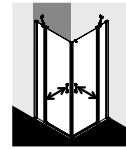
LI TWD
pagina 264




LI TVD
pagina 266



LI 2CR/L
pagina 268




LI EPR/L
pagina 270



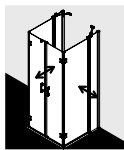
LI C2R/L
pagina 272



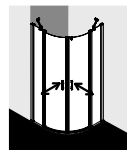
LI E2R/L
pagina 274



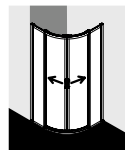
LI E3R/L
pagina 276



LI F2U
pagina 278

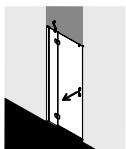


LI P.
pagina 280

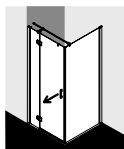


LI C.
pagina 282

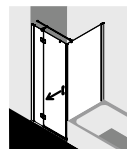
Standaard model draaideur met smal muurprofiel



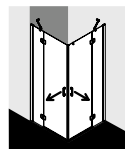
LI SFR/L
pagina 284



LI SNR/L/TWP
pagina 286/288

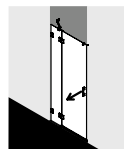


LI SNR/L/LI TVP
pagina 286/290

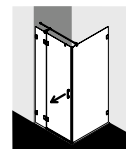


LI ETR/L
pagina 292

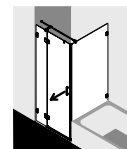
Standaard model draaideur met muurbeslag



LI SFN
pagina 294

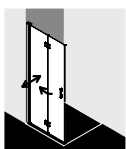


LI SFW/TWB
pagina 296/298

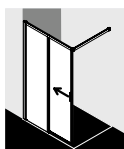


LI SFW/LI TVB
pagina 296/300

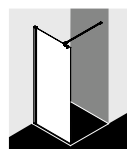
WALK-IN seriemodellen



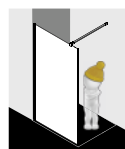
LI 2YR/L
pagina 302



LI J2R/L*
pagina 304



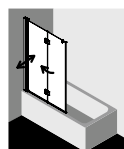
LI TWF
pagina 306



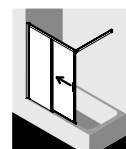
Achteraf
afsluitbaar met
een deur

BADWANDEN

zie BADEWANDEN seriemodellen



LI 2PR/L
pagina 354



LI H2R/L
pagina 362

Profiel-/beslagkleuren afhankelijk van serie



chrom



zilver hoogglans



zilver matglans



zwart soft RAL 9005



Programma Dark Edition zie prijslijst
Kermi Trend Collectie Doucheschermen 06/2022.

Glassoorten afhankelijk van serie

Optioneel verkrijgbaar met KermiCLEAN onderhoudsvriendelijke conditioneringslaag



ESG helder




ESG decor Stripe 3



ESG decor Stripe 4



Elegant en strak design, grepen die haptisch en optisch overtuigen, scharnieren en verbindingen in edel chroom.



LIGA pendel-vouwdeuren onderscheiden met



reddot award 2015 winner




De alleskunner. LIGA voortreffelijk met





Optimaal ruimtegebruik



Eenvoudige reiniging



Perfekte opening en sluiting van de deur



Betrouwbare stabiliteit




Alle hoekjes makkelijk bereikbaar



Praktische handdoekhaak



Horizontale profielen als spatwaterbescherming



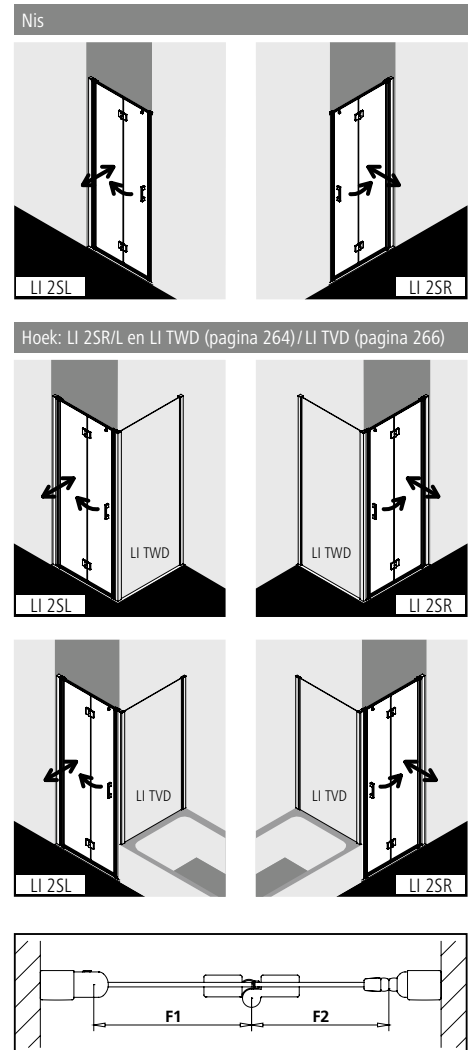
Speciale waterafloop-effect



Inclusief bijkomend bodemprofiel, montage optioneel



Inbouwmogelijkheden



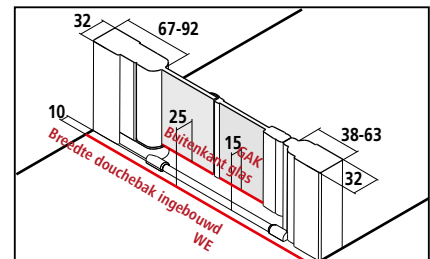
Productinfo

- Voor inbouw in nis en voor combinatie aan sluitzijde met LI TWD zijwand / LI TVD zijwand verkort op badkuip.
- Pendel-vouwdeur deels profielloos 2-delig, in muurscharnierprofiel 90° naar binnen en buiten draaibaar, in scharnieren 180° naar buiten draaibaar.
- Met bovenprofiel.
- Kan zonder bovenprofiel gemonteerd worden.
- Hoekopstelling zonder bovenprofiel met LI TWD en extra LIGA-stabilisatie (binnenzijde) ZDSS VSS LI zie pagina 308.
- Veiligheidsglas ESG 5 mm volgens EN 12150, optioneel met onderhoudsvriendelijke conditioneringslaag KermiCLEAN.
- Hoogwaardig geëloxeerde aluminium profielen, grepen en scharnieren uit hoogwaardig metaal.
- Bij zilver matglans zijn grepen, scharnieren en aansluitingen voor boven- en bodemprofiel in edel chroom.
- 25 mm verstelmogelijkheid in de breedte in elk muurprofiel.
- Scharnierprofiel met liftstelsysteem.
- Scharnierbeslag met liftstelsysteem.
- Doorlopende magneetsluitingen en dichtingsprofielen, horizontale spatwaterdichting in gootvorm.
- Met bodemprofiel (hoogte 6 mm) ●●, of zonder bodemprofiel (bodenvrij) te monteren ●●●, zie pagina 20-21.
- Liga voldoet aan de eisen van spatwaterdichtheid volgens DIN EN14428.
- Bij levering inbegrepen: bevestigingsmateriaal. Transparante handdoekhaak naar keuze te plaatsen.

Opmeting + montage

Informatie voor opmeting + montage zie pagina 14 - 15

Kermi doucheschermen zijn voor montage op douchebakken of perfect getegelde vloeren bestemd. In andere gevallen moet een gelijkwaardig doucheberek (afschot, afwatering) verzekerd zijn.



Breedteverstelbereik BV nis = breedte douchebak ingebouwd WE

Breedteverstelbereik BV hoek = breedte douchebak ingebouwd WE - 10 mm



LI 2SR/L

Standaarddeel op douchebak en getegelde vloer								Bij bestelling steeds aangeven:							
Alle maten opgegeven in mm bij loodrechte muren. Douchebak/vloer niet waterpas max. 5 mm, zoniet maatwerk en schuine zijde op aanvraag. Sluitzijdig verbreding met verbredingsprofiel ZDSV SV1 L...K toebehoren pagina 309. Hoogte 1850 mm (LI 2SR/L...18..K) is prijs gelijk met hoogte 2000 mm.								LI 2SR = pendel-vouwdeur / scharnierzijde rechts LI 2SL = pendel-vouwdeur / scharnierzijde links							
Hoogte douchescherm	Breedte douchebak ingebouwd WE		Buitenkant glas GAK	Douchebak Getegelde vloer	Instap- breedte	Breedte deurvleugel 1	Breedte deurvleugel 2	Artikelcode zilver matglans = 1 ESG helder = A	Prijs in EUR excl. BTW 06/2022	Artikelcode zilver hoogglans = V ESG helder = A	Prijs in EUR excl. BTW 06/2022	Artikelcode zilver matglans = 1 ESG helder met KermiCLEAN = P	Prijs in EUR excl. BTW 06/2022	Artikelcode zilver hoogglans = V ESG helder met KermiCLEAN = P	Prijs in EUR excl. BTW 06/2022
	in nis/ met LI TVD zie pag. 14-15	met LI TWD zie pag. 14-15	met LI TWD zie pag. 14-15			F1	F2								
2000	660-710	670-720	650-700	700	542	291	268	LI 2SR/L 07020 1AK	1094,-	LI 2SR/L 07020 VAK	1197,-	LI 2SR/L 07020 1PK	1246,-	LI 2SR/L 07020 VPK	1349,-
	710-760	720-770	700-750	750	592	341	268	LI 2SR/L 07520 1AK		LI 2SR/L 07520 VAK		LI 2SR/L 07520 1PK		LI 2SR/L 07520 VPK	
	740-790	750-800	730-780	750	622	341	298	LI 2SR/L 07820 1AK		LI 2SR/L 07820 VAK		LI 2SR/L 07820 1PK		LI 2SR/L 07820 VPK	
	760-810	770-820	750-800	800	642	341	318	LI 2SR/L 08020 1AK		LI 2SR/L 08020 VAK		LI 2SR/L 08020 1PK		LI 2SR/L 08020 VPK	
	790-840	800-850	780-830	800	672	371	318	LI 2SR/L 08320 1AK		LI 2SR/L 08320 VAK		LI 2SR/L 08320 1PK		LI 2SR/L 08320 VPK	
	810-860	820-870	800-850	850	692	391	318	LI 2SR/L 08520 1AK		LI 2SR/L 08520 VAK		LI 2SR/L 08520 1PK		LI 2SR/L 08520 VPK	
	860-910	870-920	850-900	900	742	391	368	LI 2SR/L 09020 1AK		LI 2SR/L 09020 VAK		LI 2SR/L 09020 1PK		LI 2SR/L 09020 VPK	
	890-940	900-950	880-930	900	772	421	368	LI 2SR/L 09320 1AK		LI 2SR/L 09320 VAK		LI 2SR/L 09320 1PK		LI 2SR/L 09320 VPK	
	910-960	920-970	900-950	-	792	441	368	LI 2SR/L 09520 1AK		LI 2SR/L 09520 VAK		LI 2SR/L 09520 1PK		LI 2SR/L 09520 VPK	
	960-1010	970-1020	950-1000	1000	842	441	418	LI 2SR/L 10020 1AK	1197,-	LI 2SR/L 10020 VAK	1300,-	LI 2SR/L 10020 1PK	1349,-	LI 2SR/L 10020 VPK	1452,-
	990-1040	1000-1050	980-1030	1000	872	471	418	LI 2SR/L 10320 1AK		LI 2SR/L 10320 VAK		LI 2SR/L 10320 1PK		LI 2SR/L 10320 VPK	
	1010-1060	1020-1070	1000-1050	-	892	491	418	LI 2SR/L 10520 1AK		LI 2SR/L 10520 VAK		LI 2SR/L 10520 1PK		LI 2SR/L 10520 VPK	
	1160-1210	1170-1220	1150-1200	1200	1042	541	518	LI 2SR/L 12020 1AK		LI 2SR/L 12020 VAK		LI 2SR/L 12020 1PK		LI 2SR/L 12020 VPK	
	1190-1240	1200-1250	1180-1230	1200	1072	671	418	LI 2SR/L 12320 1AK		LI 2SR/L 12320 VAK		LI 2SR/L 12320 1PK		LI 2SR/L 12320 VPK	
	1210-1260	1220-1270	1200-1250	-	1092	591	518	LI 2SR/L 12520 1AK		LI 2SR/L 12520 VAK		LI 2SR/L 12520 1PK		LI 2SR/L 12520 VPK	

Maatwerk maatblad vereist								Bij bestelling steeds aangeven:					
Alle maten opgegeven in mm. Breedteverstelbaarheid maatwerk in nis + 40 mm / - 10 mm. Breedteverstelbaarheid maatwerk in hoek + 40 mm / - 10 mm.								LI 2SR = pendel-vouwdeur / scharnierzijde rechts LI 2SL = pendel-vouwdeur / scharnierzijde links Maat = breedte douchebak ingebouwd Maat = buitenkant glas Zie hiervoor ook op pagina 14-15.					
Hoogte douchescherm	Breedte douchebak ingebouwd WE max. 1250	Breedte deurvleugel 1, moet minstens 30 mm breder zijn dan deurvleugel 2!	Breedte deurvleugel 2	Artikelcode zilver matglans ESG helder	Prijs in EUR excl. BTW 06/2022	Artikelcode zilver hoogglans ESG helder	Prijs in EUR excl. BTW 06/2022	Artikelcode zilver matglans ESG helder met KermiCLEAN	Prijs in EUR excl. BTW 06/2022	Artikelcode zilver hoogglans ESG helder met KermiCLEAN	Prijs in EUR excl. BTW 06/2022	Bestelinfo	
		F1	F2										
tot 2050	tot 950	min. 250	min. 220	LI 2SR/L	1197,-	LI 2SR/L	1300,-	LI 2SR/L	1349,-	LI 2SR/L	1452,-	LI 2SR/L	
	951-1250	min. 250	min. 220	LI 2SR/L	1298,-	LI 2SR/L	1401,-	LI 2SR/L	1450,-	LI 2SR/L	1553,-	+ hoogte douchescherm + breedte douchebak ingebouwd/ buitenkant glas + breedte deurvleugel 1 + breedte deurvleugel 2 + profiel-/beslagkleur + glas	

	Schuine zijde in deurvleugel 2	+ EUR 391,- op prijs maatwerk per schuine zijde
	Uitzonderlijke constructie	op aanvraag

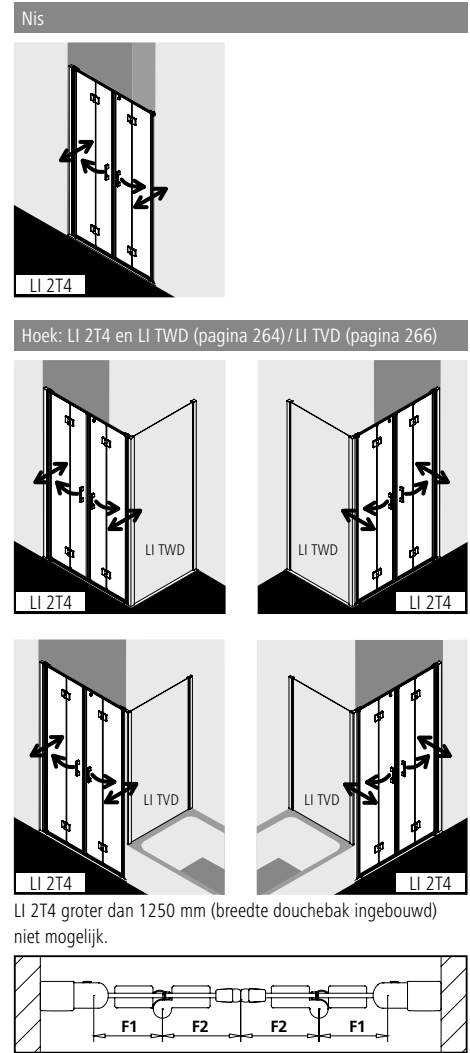
KermiEXTRA

Prijs in EUR excl. BTW 06/2022
Meerprijs op prijs standaarddeel / prijs maatwerk in ESG helder
+EUR 152,- voor KermiCLEAN

Grepen	FI, DI, PE, AT1, RA	237,-	pagina 366 - 371
Gezandstraald decor		15 %	Individueel decor op aanvraag pagina 372 - 377
Profiel-/beslagkleuren	op zilver matglans	20 %	pagina 382 - 385



Inbouwmogelijkheden



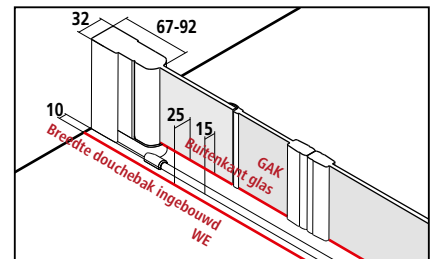
Productinfo

- Voor inbouw in nis en voor combinatie met LI TWD zijwand / LI TVD zijwand verkort op badkuip.
- Pendel-vouwdeur 4-delig deels profielloos, in muurscharnierprofiel 90° naar binnen en buiten draaibaar, in scharnieren 180° naar buiten draaibaar.
- Met bovenprofiel.
- Kan in nis zonder bovenprofiel gemonteerd worden.
- Veiligheidsglas ESG 5 mm volgens EN 12150, optioneel met onderhoudsvriendelijke conditioneringslaag KermiCLEAN.
- Hoogwaardig geëloxeerde aluminium profielen, grepen en scharnieren uit hoogwaardig metaal.
- Bij zilver matglans zijn grepen, scharnieren en aansluitingen voor boven- en bodemprofiel in edel chroom.
- 25 mm verstelmogelijkheid in de breedte in elk muurprofiel.
- Scharnierprofiel met liftstelsysteem.
- Scharnierbeslag met liftstelsysteem.
- Doorlopende magneetsluitingen en dichtingsprofielen, horizontale spatwaterdichting in gootvorm.
- Met bodemprofiel (hoogte 6 mm) ●●, of zonder bodemprofiel (bodenvrij) te monteren ●●●, zie pagina 20-21.
- Liga voldoet aan de eisen van spatwaterdichtheid volgens DIN EN14428.
- Bij levering inbegrepen: bevestigingsmateriaal. Transparante handdoekhaak naar keuze te plaatsen.

Opmeting + montage

Informatie voor opmeting + montage zie pagina 14 - 15

Kermi doucheschermen zijn voor montage op douchebakken of perfect getegelde vloeren bestemd. In andere gevallen moet een gelijkwaardig doucheberek (afschot, afwatering) verzekerd zijn.



Breedteverstellbereik BV nis = breedte douchebak ingebouwd WE

Breedteverstellbereik BV hoek = breedte douchebak ingebouwd WE – 10 mm



Standaarddeel op douchebak en getegelde vloer															
Alle maten opgegeven in mm bij loodrechte muren. Douchebak/vloer niet waterpas max. 5 mm, zoniet maatwerk en schuine zijde op aanvraag. Hoogte 1850 mm (LI 2T4...18..K) is prijs gelijk met hoogte 2000 mm.															
Hoogte douchescherm	Breedte douchebak ingebouwd WE	met LI TWD	Buitenkant glas GAK met LI TWD	Douchebak Douchevloer	Instap-breedte	Breedte deurvleugel 1 F1	Breedte deurvleugel 2 F2	Artikelcode zilver matglans = 1 ESG helder = A	Prijs in EUR excl. BTW 06/2022	Artikelcode zilver hoogglans = V ESG helder = A	Prijs in EUR excl. BTW 06/2022	Prijs in EUR excl. BTW 06/2022			
2000	1160-1210	1170-1220	1150-1200	1200	1028	277	254	LI 2T4 12020 1AK	2053,-	LI 2T4 12020 VAK	2257,-	LI 2T4 12020 1PK	2205,-	LI 2T4 12020 VPK	2409,-
	1190-1240	1200-1250	1180-1230	1200	1058	292	254	LI 2T4 12320 1AK		LI 2T4 12320 VAK		LI 2T4 12320 1PK		LI 2T4 12320 VPK	
	1210-1260*	niet mogelijk	-	-	1078	302	254	LI 2T4 12520 1AK		LI 2T4 12520 VAK		LI 2T4 12520 1PK		LI 2T4 12520 VPK	
	1260-1310*	niet mogelijk	-	1300	1128	302	279	LI 2T4 13020 1AK		LI 2T4 13020 VAK		LI 2T4 13020 1PK		LI 2T4 13020 VPK	
	1310-1360*	niet mogelijk	-	-	1178	327	279	LI 2T4 13520 1AK		LI 2T4 13520 VAK		LI 2T4 13520 1PK		LI 2T4 13520 VPK	
	1360-1410*	niet mogelijk	-	1400	1228	327	304	LI 2T4 14020 1AK		LI 2T4 14020 VAK		LI 2T4 14020 1PK		LI 2T4 14020 VPK	
	1410-1460*	niet mogelijk	-	-	1278	352	304	LI 2T4 14520 1AK		LI 2T4 14520 VAK		LI 2T4 14520 1PK		LI 2T4 14520 VPK	

Maatwerk maatblad vereist												
Alle maten opgegeven in mm. Breedteverstelbaarheid maatwerk in nis + 40 mm / - 10 mm. Breedteverstelbaarheid maatwerk in hoek + 40 mm / - 10 mm.												
Hoogte douchescherm	Breedte douchebak ingebouwd WE max. 1850	Breedte deurvleugel 1, moet minstens 30 mm breder zijn dan deurvleugel 2! F1	Breedte deurvleugel 2 F2	Artikelcode zilver matglans ESG helder	Prijs in EUR excl. BTW 06/2022	Artikelcode zilver hoogglans ESG helder	Prijs in EUR excl. BTW 06/2022	Artikelcode zilver matglans ESG helder met KermiCLEAN	Prijs in EUR excl. BTW 06/2022	Artikelcode zilver hoogglans ESG helder met KermiCLEAN	Prijs in EUR excl. BTW 06/2022	Bestelinfo
tot 2050	tot 1250	min. 250	min. 220	LI 2T4	2053,-	LI 2T4	2257,-	LI 2T4	2205,-	LI 2T4	2409,-	LI 2T4 + hoogte douchescherm + breedte douchebak ingebouwd/ buitenkant glas + breedte deurvleugel 1 + breedte deurvleugel 2 + profiel-/beslagkleur + glas
	1251-1850	min. 250	min. 220	LI 2T4	2257,-	LI 2T4	2461,-	LI 2T4	2409,-	LI 2T4	2613,-	

 Uitzonderlijke constructie op aanvraag

KermiEXTRA

Prijs in EUR excl. BTW 06/2022
Meerprijs op prijs standaarddeel/prijs maatwerk in ESG helder
+EUR 152,- voor KermiCLEAN

Grepen 1 complete greep (binnen- en buitenzijde) FI, DI, PE, AT1, RA **237,-**

pagina 366 - 371

Gezandstraald decor **15 %** Individueel decor op aanvraag

pagina 372 - 377

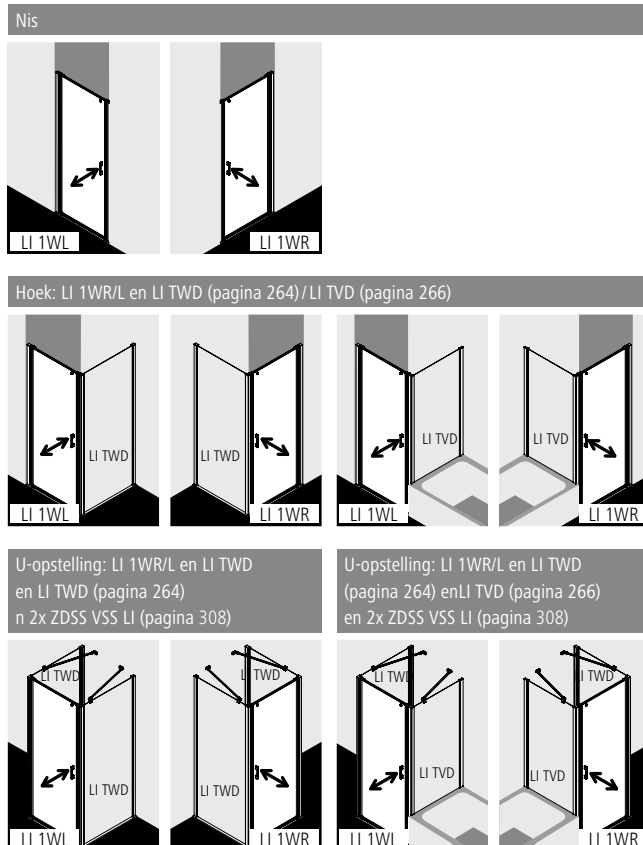
Profiel-/beslagkleuren op zilver matglans **20 %**

pagina 382 - 385

Draaideur naar binnen en buiten te openen



Inbouwmogelijkheden



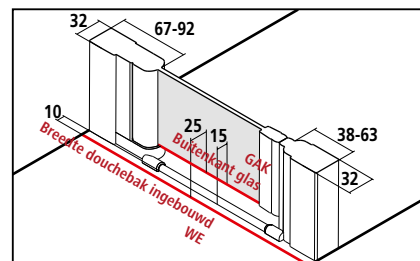
Productinfo

- Voor inbouw in nis en voor combinatie met LI TWD zijwand / LI TVD zijwand verkort op badkuip.
- Draaideur deels profielloos naar binnen en buiten te openen.
- Met bovenprofiel.
- Kan zonder bovenprofiel gemonteerd worden.
- Hoekopstelling zonder bovenprofiel met LI TWD en extra LIGA-stabilisatie (binnenzijde) ZDSS VSS LI zie pagina 308.
- Veiligheidsglas ESG 5 mm volgens EN 12150, optioneel met onderhoudsvriendelijke conditioneringslaag KermiCLEAN
- Hoogwaardig geëloxeerde aluminium profielen, grepen en scharnieren uit hoogwaardig metaal.
- Bij zilver matglans zijn grepen, scharnieren en aansluitingen voor boven- en bodemprofiel in edel chroom.
- 25 mm verstelmogelijkheid in de breedte in elk muurprofiel.
- Scharnierprofiel met liftstelsysteem.
- Doorlopende magneetsluitingen en dichtingsprofielen, horizontale spatwaterdichting in gootvorm.
- Met bodemprofiel (hoogte 6 mm) ●●, of zonder bodemprofiel (bodenvrij) te monteren ●●●, zie pagina 20-21.
- Liga voldoet aan de eisen van spatwaterdichtheid volgens DIN EN14428.
- Bij levering inbegrepen: bevestigingsmateriaal. Transparante handdoekhaak naar keuze te plaatsen.

Opmeting + montage

Informatie voor opmeting + montage zie pagina 14 - 15

Kermi doucheschermen zijn voor montage op douchebakken of perfect getegelde vloeren bestemd. In andere gevallen moet een gelijkwaardig doucheberek (afschot, afwatering) verzekerd zijn.



Breedteverstelbereik BV nis = breedte douchebak ingebouwd WE
 Breedteverstelbereik BV hoek = breedte douchebak ingebouwd WE – 10 mm



LI 1WR/L

Standaarddeel op douchebak en getegelde vloer											Bij bestelling steeds aangeven:		
Alle maten opgegeven in mm bij loodrechte muren. Douchebak/vloer niet waterpas max. 5 mm, zoniet maatwerk en schuine zijde noodzakelijk. Verbredingsmogelijkheid met verbredingsprofiel ZDSV SV1 L...K toebehoren pagina 309. Hoogte 1850 mm (LI 1WR/L ...18..K) is prijs gelijk met hoogte 2000 mm.											LI 1WR = draaideur / scharnierzijde rechts LI 1WL = draaideur / scharnierzijde links		
Hoogte douchescherm	Breedte douchebak ingebouwd WE		Buitenkant glas GAK	Douchebak Getegelde vloer	Instapbreedte	Artikelcode zilver matglans = 1 ESG helder = A	Prijs in EUR excl. BTW 06/2022	Artikelcode zilver hoogglans = V ESG helder = A	Prijs in EUR excl. BTW 06/2022	Artikelcode zilver matglans = 1 ESG helder met KermiCLEAN = P	Prijs in EUR excl. BTW 06/2022	Artikelcode zilver hoogglans = V ESG helder met KermiCLEAN = P	Prijs in EUR excl. BTW 06/2022
	in nis/ met LI TVD zie pag. 14-15	met LI TWD zie pag. 14-15	met LI TWD zie pag. 14-15										
2000	660-710	670-720	650-700	700	542	LI 1WR/L 07020 1AK	889,-	LI 1WR/L 07020 VAK	992,-	LI 1WR/L 07020 1PK	1041,-	LI 1WR/L 07020 VPK	1144,-
	710-760	720-770	700-750	750	592	LI 1WR/L 07520 1AK		LI 1WR/L 07520 VAK		LI 1WR/L 07520 1PK		LI 1WR/L 07520 VPK	
	740-790	750-800	730-780	750	622	LI 1WR/L 07820 1AK		LI 1WR/L 07820 VAK		LI 1WR/L 07820 1PK		LI 1WR/L 07820 VPK	
	760-810	770-820	750-800	800	642	LI 1WR/L 08020 1AK		LI 1WR/L 08020 VAK		LI 1WR/L 08020 1PK		LI 1WR/L 08020 VPK	
	790-840	800-850	780-830	800	672	LI 1WR/L 08320 1AK		LI 1WR/L 08320 VAK		LI 1WR/L 08320 1PK		LI 1WR/L 08320 VPK	
	810-860	820-870	800-850	850	692	LI 1WR/L 08520 1AK		LI 1WR/L 08520 VAK		LI 1WR/L 08520 1PK		LI 1WR/L 08520 VPK	
	860-910	870-920	850-900	900	742	LI 1WR/L 09020 1AK		LI 1WR/L 09020 VAK		LI 1WR/L 09020 1PK		LI 1WR/L 09020 VPK	
	890-940	900-950	880-930	900	772	LI 1WR/L 09320 1AK		LI 1WR/L 09320 VAK		LI 1WR/L 09320 1PK		LI 1WR/L 09320 VPK	
	910-960	920-970	900-950	-	792	LI 1WR/L 09520 1AK		LI 1WR/L 09520 VAK		LI 1WR/L 09520 1PK		LI 1WR/L 09520 VPK	
	960-1010	970-1020	950-1000	1000	842	LI 1WR/L 10020 1AK	993,-	LI 1WR/L 10020 VAK	1096,-	LI 1WR/L 10020 1PK	1145,-	LI 1WR/L 10020 VPK	1248,-
	990-1040	1000-1050	980-1030	1000	872	LI 1WR/L 10320 1AK		LI 1WR/L 10320 VAK		LI 1WR/L 10320 1PK		LI 1WR/L 10320 VPK	
	1010-1060	1020-1070	1000-1050	-	892	LI 1WR/L 10520 1AK		LI 1WR/L 10520 VAK		LI 1WR/L 10520 1PK		LI 1WR/L 10520 VPK	

Maatwerk maatblad vereist											Bij bestelling steeds aangeven:		
Alle maten opgegeven in mm. Breedteverstelbaarheid maatwerk in nis + 40 mm / - 10 mm. Breedteverstelbaarheid maatwerk in hoek + 40 mm / - 10 mm.											LI 1WR = draaideur / scharnierzijde rechts LI 1WL = draaideur / scharnierzijde links		Maat = breedte douchebak ingebouwd Maat = buitenkant glas Zie hiervoor ook op pagina 14-15.
Hoogte douchescherm	Breedte douchebak ingebouwd WE max. 1050		Artikelcode zilver matglans ESG helder	Prijs in EUR excl. BTW 06/2022	Artikelcode zilver hoogglans ESG helder	Prijs in EUR excl. BTW 06/2022	Artikelcode zilver matglans ESG helder met KermiCLEAN	Prijs in EUR excl. BTW 06/2022	Artikelcode zilver hoogglans ESG helder met KermiCLEAN	Prijs in EUR excl. BTW 06/2022	Bestelinfo		
tot 2050	tot 950		LI 1WR/L	993,-	LI 1WR/L	1096,-	LI 1WR/L	1145,-	LI 1WR/L	1248,-	LI 1WR/L		
	951-1050		LI 1WR/L	1094,-	LI 1WR/L	1197,-	LI 1WR/L	1246,-	LI 1WR/L	1349,-	+ hoogte douchescherm + breedte douchebak ingebouwd / buitenkant glas + profiel-/beslagkleur + glas		

	Schuine zijde	+ EUR 391,- op prijs maatwerk per schuine zijde
	Uitzonderlijke constructie	op aanvraag

Glassoorten	Meerprijs op ESG helder		Meerprijs op ESG helder met KermiCLEAN	
	Code	Prijs	Code	Prijs
Glassoorten via KermiEXTRA.				
■ ESG helder decor Stripe 3	B	zie KermiEXTRA	D	zie KermiEXTRA
■ ESG helder decor Stripe 4	O	zie KermiEXTRA	Q	zie KermiEXTRA

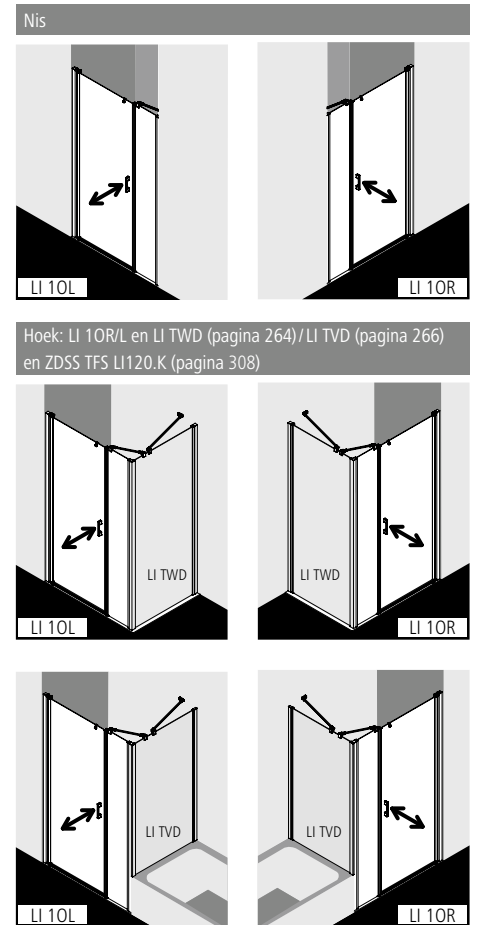
Bestelvoorbeeld:
LI 1WR/L 07020 VDK
V = zilver hoogglans
D = ESG helder met decor Stripe 3 met KermiCLEAN

KermiEXTRA			Prijs in EUR excl. BTW 06/2022 Meerprijs op prijs standaarddeel / prijs maatwerk in ESG helder +EUR 152,- voor KermiCLEAN	
Grepen	TU1, TU2, PA,, GI	298,-	FI, DI, PE, AT1, AT2, RA, XE2, opening in het glas als greep	237,- pagina 366 - 371
Gezandstraald decor		15 %	Individueel decor op aanvraag	pagina 372 - 377
Profiel-/beslagkleuren	op zilver matglans	20 %		pagina 382 - 385

Draaideur naar binnen en buiten te openen met vast segment aan sluitzijde



Inbouwmogelijkheden



Hoek: LI 10R/L en LI TWD (pagina 264) / LI TVD (pagina 266) en ZDSS TFS LI120.K (pagina 308)

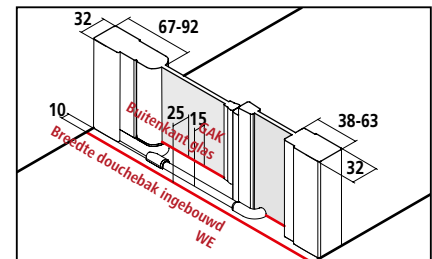
Productinfo

- Voor inbouw in nis en voor combinatie aan vast segmentzijde met LI TWD zijwand / LI TVD zijwand verkort op badkuip.
- Draaideur deels profielloos, naar binnen en buiten te openen, met vast segment aan sluitzijde.
- Inclusief LIGA-stabilisatie (binnenzijde) ZDSS VSS LI. De gebruikte stabilisering vergroot het product met 24 mm, pagina 16.
- Hoek met extra LIGA-stabilisatieset ZDSS TFS LI120.K zie pagina 308.
- Veiligheidsglas ESG 5 mm volgens EN 12150, optioneel met onderhoudsvriendelijke conditioneringslaag KermiCLEAN.
- Hoogwaardig geëloxeerde aluminium profielen, grepen en scharnieren uit hoogwaardig metaal.
- Bij zilver matglans zijn grepen, scharnieren en aansluitingen voor bodemprofiel in edel chroom.
- 25 mm verstelmogelijkheid in de breedte in elk muurprofiel.
- Scharnierprofiel met liftstelsysteem.
- Doorlopende magneetsluitingen en dichtingsprofielen, horizontale spatwaterdichting in gootvorm.
- Met bodemprofiel (hoogte 6 mm) ●●, of zonder bodemprofiel (bodenvrij) te monteren ●●●, zie pagina 20-21.
- LIGA voldoet aan de eisen van waterdichtheid volgens DIN EN 14428.
- Bij levering inbegrepen: bevestigingsmateriaal. Transparante handdoekhaak naar keuze te plaatsen.

Opmeting + montage

Informatie voor opmeting + montage zie pagina 14 - 15

Kermi doucheschermen zijn voor montage op douchebakken of perfect getegelde vloeren bestemd. In andere gevallen moet een gelijkwaardig doucheberek (afschot, afwatering) verzekerd zijn.



Breedteverstelbereik BV nis = breedte douchebak ingebouwd WE

Breedteverstelbereik BV hoek = breedte douchebak ingebouwd WE - 10 mm



LI 10R/L

Standaarddeel op douchebak en getegelde vloer											Bij bestelling steeds aangeven:			
Alle maten opgegeven in mm bij loodrechte muren.											LI 10R = draaideur / scharnierzijde rechts			
Douchebak/vloer niet waterpas max. 5 mm, zoniet maatwerk en schuine zijde noodzakelijk. Verbreidingsmogelijkheid met verbredingsprofiel ZDSV SV1 LI...K toebehoren pagina 309. Hoogte 1850 mm (LI 10R/L ...18..K) is prijs gelijk met hoogte 2000 mm.											LI 10L = draaideur / scharnierzijde links			
Hoogte douchescherm	Breedte douchebak ingebouwd WE		Buitenkant glas GAK	Douchebak Douchevloer	Instap-breedte	Breedte vast segment	Artikelcode zilver matglans = 1 ESG helder = A	Prijs in EUR excl. BTW 06/2022	Artikelcode zilver hoogglans = V ESG helder = A	Prijs in EUR excl. BTW 06/2022	Artikelcode zilver matglans = 1 ESG helder met KermiCLEAN = P	Prijs in EUR excl. BTW 06/2022	Artikelcode zilver hoogglans = V ESG helder met KermiCLEAN = P	Prijs in EUR excl. BTW 06/2022
	in nis / met LI TVD	met LI TWD stabilisatieset ZDSS TFS LI120.K noodzakelijk.	met LI TWD											
	zie pag. 14-15	zie pag. 14-15	zie pag. 14-15											
2000	740-790	750-800	730-780	750	492	182-207	LI 10R/L 07820 1AK	1222,-	LI 10R/L 07820 VAK	1325,-	LI 10R/L 07820 1PK	1374,-	LI 10R/L 07820 VPK	1477,-
	760-810	770-820	750-800	800	492	202-227	LI 10R/L 08020 1AK		LI 10R/L 08020 VAK		LI 10R/L 08020 1PK		LI 10R/L 08020 VPK	
	790-840	800-850	780-830	800	492	232-257	LI 10R/L 08320 1AK		LI 10R/L 08320 VAK		LI 10R/L 08320 1PK		LI 10R/L 08320 VPK	
	810-860	820-870	800-850	850	492	252-277	LI 10R/L 08520 1AK		LI 10R/L 08520 VAK		LI 10R/L 08520 1PK		LI 10R/L 08520 VPK	
	860-910	870-920	850-900	900	542	252-277	LI 10R/L 09020 1AK		LI 10R/L 09020 VAK		LI 10R/L 09020 1PK		LI 10R/L 09020 VPK	
	890-940	900-950	880-930	900	542	282-307	LI 10R/L 09320 1AK		LI 10R/L 09320 VAK		LI 10R/L 09320 1PK		LI 10R/L 09320 VPK	
	910-960	920-970	900-950	-	542	302-327	LI 10R/L 09520 1AK		LI 10R/L 09520 VAK		LI 10R/L 09520 1PK		LI 10R/L 09520 VPK	
	960-1010	970-1020	950-1000	1000	592	302-327	LI 10R/L 10020 1AK	1347,-	LI 10R/L 10020 VAK	1450,-	LI 10R/L 10020 1PK	1499,-	LI 10R/L 10020 VPK	1602,-
	990-1040	1000-1050	980-1030	1000	592	332-357	LI 10R/L 10320 1AK		LI 10R/L 10320 VAK		LI 10R/L 10320 1PK		LI 10R/L 10320 VPK	
	1010-1060	1020-1070	1000-1050	-	592	352-377	LI 10R/L 10520 1AK		LI 10R/L 10520 VAK		LI 10R/L 10520 1PK		LI 10R/L 10520 VPK	
	1060-1110	1070-1120	1050-1100	1100	642	352-377	LI 10R/L 11020 1AK		LI 10R/L 11020 VAK		LI 10R/L 11020 1PK		LI 10R/L 11020 VPK	
	1110-1160	1120-1170	1100-1150	-	642	402-427	LI 10R/L 11520 1AK		LI 10R/L 11520 VAK		LI 10R/L 11520 1PK		LI 10R/L 11520 VPK	
	1160-1210	1170-1220	1150-1200	1200	692	402-427	LI 10R/L 12020 1AK		LI 10R/L 12020 VAK		LI 10R/L 12020 1PK		LI 10R/L 12020 VPK	
	1190-1240	1200-1250	1180-1230	1200	692	432-457	LI 10R/L 12320 1AK		LI 10R/L 12320 VAK		LI 10R/L 12320 1PK		LI 10R/L 12320 VPK	
	1210-1260	1220-1270	1200-1250	-	692	452-477	LI 10R/L 12520 1AK		LI 10R/L 12520 VAK		LI 10R/L 12520 1PK		LI 10R/L 12520 VPK	
	1260-1310	1270-1320	1250-1300	1300	742	452-477	LI 10R/L 13020 1AK		LI 10R/L 13020 VAK		LI 10R/L 13020 1PK		LI 10R/L 13020 VPK	
	1310-1360	1320-1370	1300-1350	-	742	502-527	LI 10R/L 13520 1AK		LI 10R/L 13520 VAK		LI 10R/L 13520 1PK		LI 10R/L 13520 VPK	
	1360-1410	1370-1420	1350-1400	1400	792	502-527	LI 10R/L 14020 1AK		LI 10R/L 14020 VAK		LI 10R/L 14020 1PK		LI 10R/L 14020 VPK	
	1390-1440	1400-1450	1380-1430	1400	792	532-557	LI 10R/L 14320 1AK		LI 10R/L 14320 VAK		LI 10R/L 14320 1PK		LI 10R/L 14320 VPK	
	1410-1460	1420-1470	1400-1450	-	792	552-577	LI 10R/L 14520 1AK		LI 10R/L 14520 VAK		LI 10R/L 14520 1PK		LI 10R/L 14520 VPK	
1460-1510	1470-1520	1450-1500	1500	842	552-577	LI 10R/L 15020 1AK	1480,-	LI 10R/L 15020 VAK	1583,-	LI 10R/L 15020 1PK	1632,-	LI 10R/L 15020 VPK	1735,-	
1490-1540	1500-1550	1480-1530	1500	842	582-607	LI 10R/L 15320 1AK		LI 10R/L 15320 VAK		LI 10R/L 15320 1PK		LI 10R/L 15320 VPK		
1510-1560	1520-1570	1500-1550	-	842	602-627	LI 10R/L 15520 1AK		LI 10R/L 15520 VAK		LI 10R/L 15520 1PK		LI 10R/L 15520 VPK		
1560-1610	1570-1620	1550-1600	1600	892	602-627	LI 10R/L 16020 1AK		LI 10R/L 16020 VAK		LI 10R/L 16020 1PK		LI 10R/L 16020 VPK		
1610-1660	1620-1670	1600-1650	-	892	652-677	LI 10R/L 16520 1AK		LI 10R/L 16520 VAK		LI 10R/L 16520 1PK		LI 10R/L 16520 VPK		
1660-1710	1670-1720	1650-1700	1700	942	652-677	LI 10R/L 17020 1AK	1630,-	LI 10R/L 17020 VAK	1733,-	LI 10R/L 17020 1PK	1782,-	LI 10R/L 17020 VPK	1885,-	
1710-1760	1720-1770	1700-1750	-	942	702-727	LI 10R/L 17520 1AK		LI 10R/L 17520 VAK		LI 10R/L 17520 1PK		LI 10R/L 17520 VPK		
1760-1810	1770-1820	1750-1800	1800	942	752-777	LI 10R/L 18020 1AK		LI 10R/L 18020 VAK		LI 10R/L 18020 1PK		LI 10R/L 18020 VPK		
1790-1840	1800-1850	1780-1830	1800	942	782-807	LI 10R/L 18320 1AK		LI 10R/L 18320 VAK		LI 10R/L 18320 1PK		LI 10R/L 18320 VPK		

Maatwerk maatblad vereist											Bij bestelling steeds aangeven:		
Alle maten opgegeven in mm.											LI 10R = draaideur / scharnierzijde rechts		
Breedteverstelbaarheid maatwerk in nis + 40 mm / - 10 mm.											LI 10L = draaideur / scharnierzijde links		
Breedteverstelbaarheid maatwerk in hoek + 40 mm / - 10 mm.											Maat = breedte douchebak ingebouwd		
											Maat = buitenkant glas		
											Zie hiervoor ook op pagina 14-15.		
Hoogte douchescherm	Breedte douchebak ingebouwd WE	Breedte vast segment	Breedte deurvleugel	Artikelcode zilver matglans ESG helder	Prijs in EUR excl. BTW 06/2022	Artikelcode zilver hoogglans ESG helder	Prijs in EUR excl. BTW 06/2022	Artikelcode zilver matglans ESG helder met KermiCLEAN	Prijs in EUR excl. BTW 06/2022	Artikelcode zilver hoogglans ESG helder met KermiCLEAN	Prijs in EUR excl. BTW 06/2022	Bestelinfo	
	max. 1850 mm												
tot 2050	tot 950	min. 170/max. 850	max. 1000	LI 10R/L	1314,-	LI 10R/L	1417,-	LI 10R/L	1466,-	LI 10R/L	1569,-	LI 10R/L	
	951-1250	min. 170/max. 850	max. 1000	LI 10R/L	1445,-	LI 10R/L	1548,-	LI 10R/L	1597,-	LI 10R/L	1700,-	+ hoogte douchescherm	
	1251-1850	min. 170/max. 850	max. 1000	LI 10R/L	1647,-	LI 10R/L	1750,-	LI 10R/L	1799,-	LI 10R/L	1902,-	+ breedte douchebak ingebouwd / buitenkant glas	
												+ breedte vast segment	
												+ breedte deurvleugel	
												+ profiel-/beslagkleur	
												+ glas	

	Schuine zijde	+ EUR 391,- op prijs maatwerk per schuine zijde
	Uitsnijding in vast segment	+ EUR 391,- op prijs maatwerk per uitsnijding
	Uitzonderlijke constructie	op aanvraag

KermiEXTRA		Prijs in EUR excl. BTW 06/2022	
		Meerprijs op prijs standaarddeel/prijs maatwerk in ESG helder +EUR 152,- voor KermiCLEAN	
Grepen	TU1, TU2, PA,, GI	298,-	FI, DI, PE, AT1, AT2, RA, XE2, opening in het glas als greep 237,- pagina 366 - 371
Gezandstraald decor		15 %	Individueel decor op aanvraag pagina 372 - 377
Profiel-/beslagkleuren	op zilver matglans	20 %	pagina 382 - 385

Draaideur naar binnen en buiten te openen met vast segment



Inbouwmogelijkheden

Nis

LI 1GL LI 1GR

Hoek: LI 1GR/L en LI TWD (pagina 264) / LI TVD (pagina 266)

LI TWD LI TWD LI TVD LI TVD

LI 1GL LI 1GR LI 1GL LI 1GR

U-opstelling: LI 1GR/L en LI TWD en LI TWD (pagina 264) en ZDSS VSS LI en ZDSS VSW LI (pagina 308)

U-opstelling: LI 1GR/L en LI TWD (pagina 264) en LI TVD (pagina 266) en ZDSS VSS LI en ZDSS VSW LI (pagina 308)

LI TWD LI TWD LI TVD LI TVD

LI 1GL LI 1GR LI 1GL LI 1GR

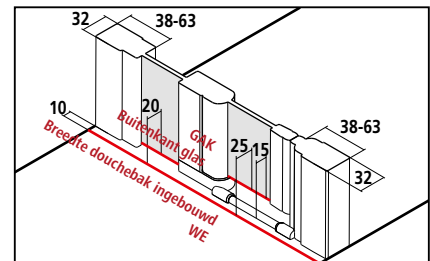
Productinfo

- Voor inbouw in nis en voor combinatie met LI TWD zijwand / LI TVD zijwand verkort op badkuip.
- Draaideur deels profielloos naar binnen en buiten te openen met vast segment.
- Met bovenprofiel en LIGA-stabilisering (binnenzijde) ZDSS VSS LI. De gebruikte stabilisering vergroot het product met 24 mm, pagina 16.
- Kan zonder bovenprofiel gemonteerd worden.
- Hoekopstelling zonder bovenprofiel met LI TWD en extra LIGA-stabilisatie (binnenzijde) ZDSS VSS LI zie pagina 308.
- Veiligheidsglas ESG 5 mm volgens EN 12150, optioneel met onderhoudsvriendelijke conditioneringslaag KermiCLEAN.
- Hoogwaardig geëloxeerde aluminium profielen, grepen en scharnieren uit hoogwaardig metaal.
- Bij zilver matglans zijn grepen, scharnieren en aansluitingen voor boven- en bodemprofiel in edel chroom.
- 25 mm verstelmogelijkheid in de breedte in elk muurprofiel.
- Scharnier met liftstelsysteem.
- Doorlopende magneetsluitingen en dichtingsprofielen, horizontale spatwaterdichting in gootvorm.
- Met bodemprofiel (hoogte 6 mm) ●●, of zonder bodemprofiel (bodenvrij) te monteren ●●●, zie pagina 20-21.
- Liga voldoet aan de eisen van spatwaterdichtheid volgens DIN EN14428.
- Bij levering inbegrepen: bevestigingsmateriaal. Transparante handdoekhaak naar keuze te plaatsen.

Opmeting + montage

Informatie voor opmeting + montage zie pagina 14 - 15

Kermi doucheschermen zijn voor montage op douchebakken of perfect getegelde vloeren bestemd. In andere gevallen moet een gelijkwaardig doucheberek (afschot, afwatering) verzekerd zijn.



Breedteverstell bereik BV nis = breedte douchebak ingebouwd WE




Breedteverstell bereik BV hoek = breedte douchebak ingebouwd WE – 10 mm



LI 1GR/L

Standaarddeel op douchebak en getegelde vloer										Bij bestelling steeds aangeven:				
Alle maten opgegeven in mm bij loodrechte muren. Douchebak/vloer niet waterpas max. 5 mm, zoniet maatwerk en schuine zijde noodzakelijk. Verbredingsmogelijkheid met verbredingsprofiel ZDSV SV1 LI...K toebehoren pagina 309. Hoogte 1850 mm (LI 1GR/L ...18..K) is prijs gelijk met hoogte 2000 mm.										LI 1GR = draaideur / scharnierzijde rechts LI 1GL = draaideur / scharnierzijde links				
Hoogte douchescherm	Breedte douchebak ingebouwd WE		Buitenkant glas GAK	Douchebak Getegelde vloer	Instap-breedte	Breedte vast segment	Artikelcode zilver matglans = 1 ESG helder = A	Prijs in EUR excl. BTW 06/2022	Artikelcode zilver hoogglans = V ESG helder = A	Prijs in EUR excl. BTW 06/2022	Artikelcode zilver matglans = 1 ESG helder met KermiCLEAN = P	Prijs in EUR excl. BTW 06/2022	Artikelcode zilver hoogglans = V ESG helder met KermiCLEAN = P	Prijs in EUR excl. BTW 06/2022
	in nis / met LI TVD zie pag. 14-15	met LI TWD zie pag. 14-15	met LI TWD zie pag. 14-15											
2000	740-790	750-800	730-780	750	492	170-195	LI 1GR/L 07820 1AK	993,-	LI 1GR/L 07820 VAK	1096,-	LI 1GR/L 07820 1PK	1145,-	LI 1GR/L 07820 VPK	1248,-
	760-810	770-820	750-800	800	492	190-215	LI 1GR/L 08020 1AK		LI 1GR/L 08020 VAK		LI 1GR/L 08020 1PK		LI 1GR/L 08020 VPK	
	790-840	800-850	780-830	800	492	220-245	LI 1GR/L 08320 1AK		LI 1GR/L 08320 VAK		LI 1GR/L 08320 1PK		LI 1GR/L 08320 VPK	
	810-860	820-870	800-850	850	492	240-265	LI 1GR/L 08520 1AK		LI 1GR/L 08520 VAK		LI 1GR/L 08520 1PK		LI 1GR/L 08520 VPK	
	860-910	870-920	850-900	900	542	240-265	LI 1GR/L 09020 1AK		LI 1GR/L 09020 VAK		LI 1GR/L 09020 1PK		LI 1GR/L 09020 VPK	
	890-940	900-950	880-930	900	542	270-295	LI 1GR/L 09320 1AK		LI 1GR/L 09320 VAK		LI 1GR/L 09320 1PK		LI 1GR/L 09320 VPK	
	910-960	920-970	900-950	-	542	290-315	LI 1GR/L 09520 1AK		LI 1GR/L 09520 VAK		LI 1GR/L 09520 1PK		LI 1GR/L 09520 VPK	
	960-1010	970-1020	950-1000	1000	592	290-315	LI 1GR/L 10020 1AK	1094,-	LI 1GR/L 10020 VAK	1197,-	LI 1GR/L 10020 1PK	1246,-	LI 1GR/L 10020 VPK	1349,-
	990-1040	1000-1050	980-1030	1000	592	320-345	LI 1GR/L 10320 1AK		LI 1GR/L 10320 VAK		LI 1GR/L 10320 1PK		LI 1GR/L 10320 VPK	
	1010-1060	1020-1070	1000-1050	-	592	340-365	LI 1GR/L 10520 1AK		LI 1GR/L 10520 VAK		LI 1GR/L 10520 1PK		LI 1GR/L 10520 VPK	
	1060-1110	1070-1120	1050-1100	1100	642	340-365	LI 1GR/L 11020 1AK		LI 1GR/L 11020 VAK		LI 1GR/L 11020 1PK		LI 1GR/L 11020 VPK	
	1110-1160	1120-1170	1100-1150	-	642	390-415	LI 1GR/L 11520 1AK		LI 1GR/L 11520 VAK		LI 1GR/L 11520 1PK		LI 1GR/L 11520 VPK	
	1160-1210	1170-1220	1150-1200	1200	692	390-415	LI 1GR/L 12020 1AK		LI 1GR/L 12020 VAK		LI 1GR/L 12020 1PK		LI 1GR/L 12020 VPK	
	1190-1240	1200-1250	1180-1230	1200	692	420-445	LI 1GR/L 12320 1AK		LI 1GR/L 12320 VAK		LI 1GR/L 12320 1PK		LI 1GR/L 12320 VPK	
	1210-1260	1220-1270	1200-1250	-	692	440-465	LI 1GR/L 12520 1AK		LI 1GR/L 12520 VAK		LI 1GR/L 12520 1PK		LI 1GR/L 12520 VPK	

Maatwerk maatblad vereist										Bij bestelling steeds aangeven:				
Alle maten opgegeven in mm. Breedteverstelbaarheid maatwerk in nis + 40 mm / - 10 mm. Breedteverstelbaarheid maatwerk in hoek + 40 mm / - 10 mm.										LI 1GR = draaideur / scharnierzijde rechts LI 1GL = draaideur / scharnierzijde links			Maat = breedte douchebak ingebouwd Maat = buitenkant glas Zie hiervoor ook op pagina 14-15.	
Hoogte douchescherm	Breedte douchebak ingebouwd WE max. 1550	Breedte vast segment	Breedte deurvleugel	Artikelcode zilver matglans ESG helder	Prijs in EUR excl. BTW 06/2022	Artikelcode zilver hoogglans ESG helder	Prijs in EUR excl. BTW 06/2022	Artikelcode zilver matglans ESG helder met KermiCLEAN	Prijs in EUR excl. BTW 06/2022	Artikelcode zilver hoogglans ESG helder met KermiCLEAN	Prijs in EUR excl. BTW 06/2022	Bestelinfo		
	tot 2050	tot 950	min. 170/max. 1000	max. 785	LI 1GR/L	1094,-	LI 1GR/L	1197,-	LI 1GR/L	1246,-	LI 1GR/L	1349,-	LI 1GR/L	
951-1250		min. 170/max. 1000	max. 785	LI 1GR/L	1197,-	LI 1GR/L	1300,-	LI 1GR/L	1349,-	LI 1GR/L	1452,-	+ hoogte douchescherm		
1251-1550		min. 170/max. 1000	max. 785	LI 1GR/L	1298,-	LI 1GR/L	1401,-	LI 1GR/L	1450,-	LI 1GR/L	1553,-	+ breedte douchebak ingebouwd / buitenkant glas		
												+ breedte vast segment		
												+ breedte deurvleugel		
												+ profiel-/beslagkleur		
												+ glas		

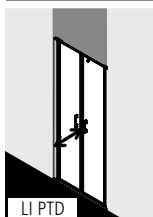
	Schuine zijde	+ EUR 391,- op prijs maatwerk per schuine zijde
	Uitsnijding in vast segment	+ EUR 391,- op prijs maatwerk iedere uitsnijding
	Uitzonderlijke constructie	op aanvraag

KermiEXTRA		Prijs in EUR excl. BTW 06/2022	
		Meerprijs op prijs standaarddeel / prijs maatwerk in ESG helder +EUR 152,- voor KermiCLEAN	
Grepen	TU1, TU2, PA,, GI 298,-	FI, DI, PE, AT1, AT2, RA, XE2, opening in het glas als greep	237,- pagina 366 - 371
Gezandstraald decor	15 %	Individueel decor op aanvraag	pagina 372 - 377
Profiel-/beslagkleuren	op zilver matglans	20 %	pagina 382 - 385

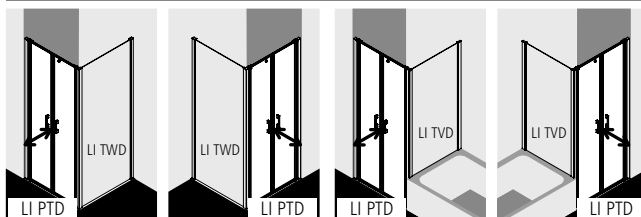


Inbouwmogelijkheden

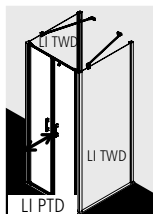
Nis



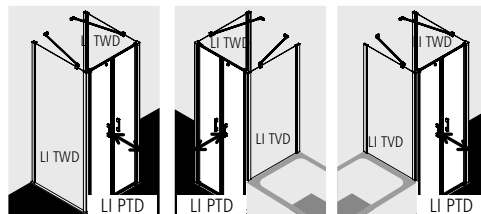
Hoek: LI PTD en LI TWD (pagina 264) / LI TVD (pagina 266)



U-opstelling: LI PTD en LI TWD
en LI TWD (pagina 264)
en 2x ZDSS VSS LI (pagina 308)



U-opstelling: LI PTD en LI TWD
(pagina 264) en LI TVD (pagina 266)
en 2x ZDSS VSS LI (pagina 308)



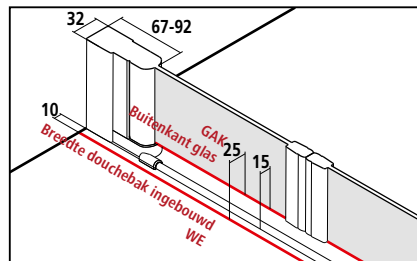
Productinfo

- Voor inbouw in nis en voor combinatie met LI TWD zijwand / LI TVD zijwand verkort op badkuip.
- Pendeldeur deels profielloos, naar binnen en buiten te openen.
- Met bovenprofiel.
- Kan zonder bovenprofiel gemonteerd worden.
- Hoekopstelling zonder bovenprofiel met LI TWD en extra LIGA-stabilisatie (binnenzijde) ZDSS VSS LI zie pagina 308.
- Veiligheidsglas ESG 4 mm volgens EN 12150, optioneel met onderhoudsvriendelijke conditioneringslaag KermiCLEAN.
- Hoogwaardig geëloxeerde aluminium profielen, grepen en scharnieren uit hoogwaardig metaal.
- Bij zilver matglans zijn grepen, scharnieren en aansluitingen voor boven- en bodemprofiel in edel chroom.
- 25 mm verstelmogelijkheid in de breedte in elk muurprofiel.
- Scharnierprofiel met liftstelsel.
- Doorlopende magneetsluitingen en dichtingsprofielen, horizontale spatwaterdichting in gootvorm.
- Met bodemprofiel (hoogte 6 mm) ●●, of zonder bodemprofiel (bodenvrij) te monteren ●●●, zie pagina 20-21.
- Liga voldoet aan de eisen van spatwaterdichtheid volgens DIN EN14428.
- Bij levering inbegrepen: bevestigingsmateriaal. Transparante handdoekhaak naar keuze te plaatsen.

Opmeting + montage

Informatie voor opmeting + montage zie pagina 14 - 15

Kermi doucheschermen zijn voor montage op douchebakken of perfect getegelde vloeren bestemd. In andere gevallen moet een gelijkwaardig doucheberek (afschot, afwatering) verzekerd zijn.



Breedteverstelbereik BV nis = breedte douchebak ingebouwd WE

Breedteverstelbereik BV hoek = breedte douchebak ingebouwd WE - 10 mm



Standaarddeel op douchebak en getegelde vloer													
Alle maten opgegeven in mm bij loodrechte muren. Douchebak/vloer niet waterpas max. 5 mm, zoniet maatwerk en schuine zijde op aanvraag. Verbredingsmogelijkheid met verbredingsprofiel ZDSV SV1 LI...K toebehoren pagina 309. Hoogte 1850 mm (LI PTD...18..K) is prijs gelijk met hoogte 2000 mm.													
Hoogte douchescherm	Breedte douchebak ingebouwd WE		Buitenkant glas GAK	Douchebak Getegelde vloer	Instapbreedte	Artikelcode	Prijs in EUR excl. BTW 06/2022	Artikelcode	Prijs in EUR excl. BTW 06/2022	Artikelcode	Prijs in EUR excl. BTW 06/2022	Prijs in EUR excl. BTW 06/2022	
	in nis/ met LI TVD	met LI TWD	met LI TWD			zilver matglans = 1 ESG helder = A		zilver hoogglans = V ESG helder = A		zilver matglans = 1 ESG helder met KermiCLEAN = P		zilver hoogglans = V ESG helder met KermiCLEAN = P	
2000	660-710	670-720	650-700	700	528	LI PTD 07020 1AK	889,-	LI PTD 07020 VAK	992,-	LI PTD 07020 1PK	1041,-	LI PTD 07020 VPK	1144,-
	710-760	720-770	700-750	750	578	LI PTD 07520 1AK		LI PTD 07520 VAK		LI PTD 07520 1PK		LI PTD 07520 VPK	
	740-790	750-800	730-780	750	608	LI PTD 07820 1AK		LI PTD 07820 VAK		LI PTD 07820 1PK		LI PTD 07820 VPK	
	760-810	770-820	750-800	800	628	LI PTD 08020 1AK		LI PTD 08020 VAK		LI PTD 08020 1PK		LI PTD 08020 VPK	
	790-840	800-850	780-830	800	658	LI PTD 08320 1AK		LI PTD 08320 VAK		LI PTD 08320 1PK		LI PTD 08320 VPK	
	810-860	820-870	800-850	850	678	LI PTD 08520 1AK		LI PTD 08520 VAK		LI PTD 08520 1PK		LI PTD 08520 VPK	
	860-910	870-920	850-900	900	728	LI PTD 09020 1AK		LI PTD 09020 VAK		LI PTD 09020 1PK		LI PTD 09020 VPK	
	890-940	900-950	880-930	900	758	LI PTD 09320 1AK		LI PTD 09320 VAK		LI PTD 09320 1PK		LI PTD 09320 VPK	
	910-960	920-970	900-950	-	778	LI PTD 09520 1AK		LI PTD 09520 VAK		LI PTD 09520 1PK		LI PTD 09520 VPK	
	960-1010	970-1020	950-1000	1000	828	LI PTD 10020 1AK	993,-	LI PTD 10020 VAK	1096,-	LI PTD 10020 1PK	1145,-	LI PTD 10020 VPK	1248,-
	990-1040	1000-1050	980-1030	1000	858	LI PTD 10320 1AK		LI PTD 10320 VAK		LI PTD 10320 1PK		LI PTD 10320 VPK	
	1010-1060	1020-1070	1000-1050	-	878	LI PTD 10520 1AK		LI PTD 10520 VAK		LI PTD 10520 1PK		LI PTD 10520 VPK	

Maatwerk maatblad vereist											
Alle maten opgegeven in mm. Breedteverstelbaarheid maatwerk in nis + 40 mm / - 10 mm. Breedteverstelbaarheid maatwerk in hoek + 40 mm / - 10 mm.											
Hoogte douchescherm	Breedte douchebak ingebouwd WE	Breedte deurvleugel	Artikelcode	Prijs in EUR excl. BTW 06/2022	Artikelcode	Prijs in EUR excl. BTW 06/2022	Artikelcode	Prijs in EUR excl. BTW 06/2022	Artikelcode	Prijs in EUR excl. BTW 06/2022	Bestelinfo
	max. 1250		zilver matglans ESG helder		zilver hoogglans ESG helder		zilver matglans ESG helder met KermiCLEAN		zilver hoogglans ESG helder met KermiCLEAN		
tot 2050	tot 950	max. 1050	LI PTD	993,-	LI PTD	1096,-	LI PTD	1145,-	LI PTD	1248,-	LI PTD
	951-1250	max. 1050	LI PTD	1094,-	LI PTD	1197,-	LI PTD	1246,-	LI PTD	1349,-	+ hoogte douchescherm + breedte douchebak ingebouwd/ buitenkant glas + breedte deurvleugel + profiel-/beslagkleur + glas

	Schuine zijde	+ EUR 391,- op prijs maatwerk iedere schuine zijde onder voorbehoud van technische maakbaarheid
	Uitzonderlijke constructie	op aanvraag

Glassoorten	Meerprijs op ESG helder		Meerprijs op ESG helder met KermiCLEAN	
	Code	Prijs	Code	Prijs
Glassoorten via KermiEXTRA.				
■ ESG helder decor Stripe 3	B	zie KermiEXTRA	D	zie KermiEXTRA
■ ESG helder decor Stripe 4	O	zie KermiEXTRA	Q	zie KermiEXTRA

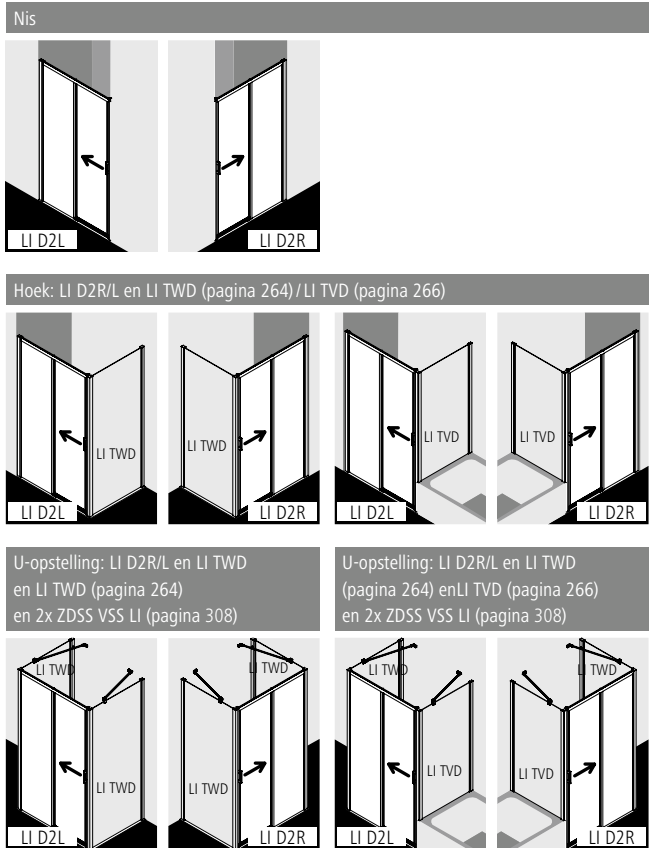
Bestelvoorbeeld:
LI PTD 07020 VDK
V = zilver hoogglans
D = ESG helder met decor Stripe 3 met KermiCLEAN

KermiEXTRA		Prijs in EUR excl. BTW 06/2022	
		Meerprijs op prijs standaarddeel/ prijs maatwerk in ESG helder +EUR 152,- voor KermiCLEAN	
Grepen 1 complete greep (binnen- en buitenzijde)	TU1, TU2, PA, GI	298,-	FI, DI, PE, AT1, AT2, RA, XE2, opening in het glas als greep 237,-
Gezandstraald decor		15 %	Individueel decor op aanvraag
Profiel-/beslagkleuren	op zilver matglans	20 %	

Schuifdeur 2-delig zonder bodemprofiel met vast segment



Inbouwmogelijkheden



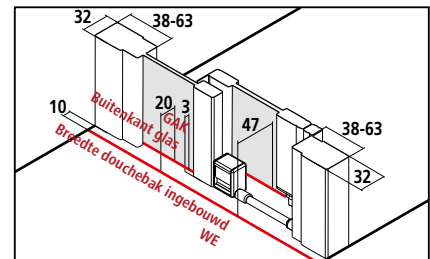
Productinfo

- Voor inbouw in nis en voor combinatie met LI TWD zijwand / LI TVD zijwand verkort op badkuip.
- Schuifdeur deels profielloos met een schuifdeursegment en een vast segment, aan een zijde te openen.
- Vast segment veiligheidsglas ESG 4 mm, schuifdeursegment ESG 5 mm volgens EN 12150, optioneel met onderhoudsvriendelijke conditioneringslaag KermiCLEAN.
- Hoogwaardig geëloxeerde aluminium profielen, grepen uit hoogwaardig metaal.
- Bij zilver matglans zijn grepen, kliksysteem voor reiniging en aansluitingen voor bodemprofiel in edel chroom.
- 25 mm verstelmogelijkheid in de breedte in elk muurprofiel.
- Schuifdeursegment kan voor reiniging naar binnen gezaagd worden.
- Hoogwaardige loopwieltjes met kogellagers.
- Doorlopende magneetsluitingen en dichtingsprofielen, horizontale spatwaterdichting in gootvorm.
- Met bodemprofiel (hoogte 6 mm) ●●, of zonder bodemprofiel (bodenvrij) te monteren ●●●, zie pagina 20-21.
- Liga voldoet aan de eisen van spatwaterdichtheid volgens DIN EN14428.
- Bij levering inbegrepen: bevestigingsmateriaal.

Opmeting + montage

Informatie voor opmeting + montage zie pagina 14 - 15

Kermi doucheschermen zijn voor montage op douchebakken of perfect getegelde vloeren bestemd. In andere gevallen moet een gelijkwaardig doucheberek (afschot, afwatering) verzekerd zijn.



Breedteverstelbereik BV nis = breedte douchebak ingebouwd WE

Breedteverstelbereik BV hoek = breedte douchebak ingebouwd WE - 10 mm



LI D2R/L

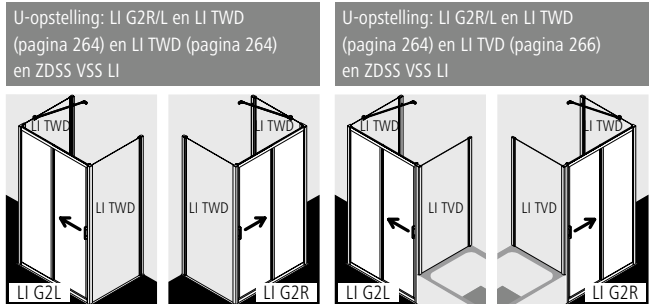
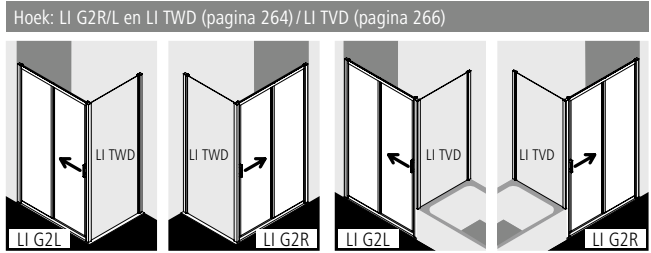
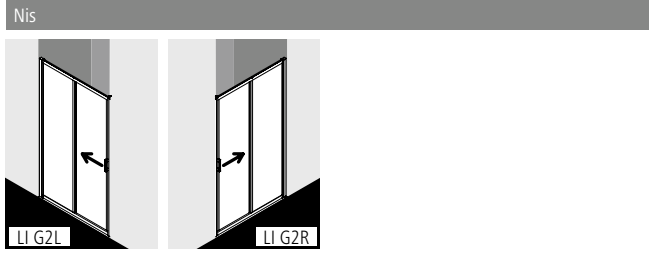
Standaarddeel op douchebak en getegelde vloer										Bij bestelling steeds aangeven:				
Alle maten opgegeven in mm bij loodrechte muren. Douchebak/vloer niet waterpas max. 5 mm, zoniet montage niet mogelijk. Verbredingsmogelijkheid met verbredingsprofiel ZDSV SV1 L1...K toebehoren pagina 309. Hoogte 1850 mm (LI D2R/L...18..K) is prijs gelijk met hoogte 2000 mm.										LI D2R = vast segment rechts LI D2L = vast segment links				
Hoogte douchescherm	Breedte douchebak ingebouwd WE		Buitenkant glas GAK	Douchebak Getegelde vloer	Instap-breedte	Breedte vast segment	Artikelcode zilver matglans = 1 ESG helder = A	Prijs in EUR excl. BTW 06/2022	Artikelcode zilver hoogglans = V ESG helder = A	Prijs in EUR excl. BTW 06/2022	Artikelcode zilver matglans = 1 ESG helder met KermiCLEAN = P	Prijs in EUR excl. BTW 06/2022	Artikelcode zilver hoogglans = V ESG helder met KermiCLEAN = P	Prijs in EUR excl. BTW 06/2022
	in nis/ met LI TVD	met LI TWD	met LI TWD											
2000	1060-1110	1070-1120	1050-1100	1100	445	515-540	LI D2R/L 11020 1AK	1029,-	LI D2R/L 11020 VAK	1132,-	LI D2R/L 11020 1PK	1181,-	LI D2R/L 11020 VPK	1284,-
	1090-1140	1100-1150	1080-1130	1100	460	530-555	LI D2R/L 11320 1AK		LI D2R/L 11320 VAK		LI D2R/L 11320 1PK		LI D2R/L 11320 VPK	
	1110-1160	1120-1170	1100-1150	-	470	540-565	LI D2R/L 11520 1AK		LI D2R/L 11520 VAK		LI D2R/L 11520 1PK		LI D2R/L 11520 VPK	
	1160-1210	1170-1220	1150-1200	1200	495	565-590	LI D2R/L 12020 1AK		LI D2R/L 12020 VAK		LI D2R/L 12020 1PK		LI D2R/L 12020 VPK	
	1190-1240	1200-1250	1180-1230	1200	510	580-605	LI D2R/L 12320 1AK		LI D2R/L 12320 VAK		LI D2R/L 12320 1PK		LI D2R/L 12320 VPK	
	1210-1260	1220-1270	1200-1250	-	520	590-615	LI D2R/L 12520 1AK		LI D2R/L 12520 VAK		LI D2R/L 12520 1PK		LI D2R/L 12520 VPK	
	1260-1310	1270-1320	1250-1300	1300	545	615-640	LI D2R/L 13020 1AK	1130,-	LI D2R/L 13020 VAK	1233,-	LI D2R/L 13020 1PK	1282,-	LI D2R/L 13020 VPK	1385,-
	1310-1360	1320-1370	1300-1350	-	570	640-665	LI D2R/L 13520 1AK		LI D2R/L 13520 VAK		LI D2R/L 13520 1PK		LI D2R/L 13520 VPK	
	1360-1410	1370-1420	1350-1400	1400	595	665-690	LI D2R/L 14020 1AK		LI D2R/L 14020 VAK		LI D2R/L 14020 1PK		LI D2R/L 14020 VPK	
	1390-1440	1400-1450	1380-1430	1400	610	680-705	LI D2R/L 14320 1AK		LI D2R/L 14320 VAK		LI D2R/L 14320 1PK		LI D2R/L 14320 VPK	
	1410-1460	1420-1470	1400-1450	-	620	690-715	LI D2R/L 14520 1AK		LI D2R/L 14520 VAK		LI D2R/L 14520 1PK		LI D2R/L 14520 VPK	
	1460-1510	1470-1520	1450-1500	1500	645	715-740	LI D2R/L 15020 1AK	1231,-	LI D2R/L 15020 VAK	1334,-	LI D2R/L 15020 1PK	1383,-	LI D2R/L 15020 VPK	1486,-
	1490-1540	1500-1550	1480-1530	1500	660	730-755	LI D2R/L 15320 1AK		LI D2R/L 15320 VAK		LI D2R/L 15320 1PK		LI D2R/L 15320 VPK	
	1510-1560	1520-1570	1500-1550	-	670	740-765	LI D2R/L 15520 1AK		LI D2R/L 15520 VAK		LI D2R/L 15520 1PK		LI D2R/L 15520 VPK	
	1560-1610	1570-1620	1550-1600	1600	695	765-790	LI D2R/L 16020 1AK		LI D2R/L 16020 VAK		LI D2R/L 16020 1PK		LI D2R/L 16020 VPK	
	1610-1660	1620-1670	1600-1650	-	720	790-815	LI D2R/L 16520 1AK	1332,-	LI D2R/L 16520 VAK	1435,-	LI D2R/L 16520 1PK	1484,-	LI D2R/L 16520 VPK	1587,-
	1660-1710	1670-1720	1650-1700	1700	745	815-840	LI D2R/L 17020 1AK		LI D2R/L 17020 VAK		LI D2R/L 17020 1PK		LI D2R/L 17020 VPK	
	1710-1760	1720-1770	1700-1750	-	770	840-865	LI D2R/L 17520 1AK		LI D2R/L 17520 VAK		LI D2R/L 17520 1PK		LI D2R/L 17520 VPK	
	1760-1810	1770-1820	1750-1800	1800	795	865-890	LI D2R/L 18020 1AK		LI D2R/L 18020 VAK		LI D2R/L 18020 1PK		LI D2R/L 18020 VPK	
	1790-1840	1800-1850	1780-1830	1800	810	880-905	LI D2R/L 18320 1AK		LI D2R/L 18320 VAK		LI D2R/L 18320 1PK		LI D2R/L 18320 VPK	

Maatwerk maatblad vereist										Bij bestelling steeds aangeven:			
Alle maten opgegeven in mm. Breedteverstelbaarheid maatwerk in nis + 40 mm / - 10 mm. Breedteverstelbaarheid maatwerk in hoek + 40 mm / - 10 mm.										LI D2R = vast segment rechts LI D2L = vast segment links		Maat = breedte douchebak ingebouwd Maat = buitenkant glas Zie hiervoor ook op pagina 14-15.	
Hoogte douchescherm	Breedte douchebak ingebouwd WE		Artikelcode zilver matglans ESG helder	Prijs in EUR excl. BTW 06/2022	Artikelcode zilver hoogglans ESG helder	Prijs in EUR excl. BTW 06/2022	Artikelcode zilver matglans ESG helder met KermiCLEAN	Prijs in EUR excl. BTW 06/2022	Artikelcode zilver hoogglans ESG helder met KermiCLEAN	Prijs in EUR excl. BTW 06/2022	Bestelinfo		
	max. 1850												
tot 2050	tot 950		LI D2R/L	1130,-	LI D2R/L	1233,-	LI D2R/L	1282,-	LI D2R/L	1385,-	LI D2R/L		
	951-1250		LI D2R/L	1231,-	LI D2R/L	1334,-	LI D2R/L	1383,-	LI D2R/L	1486,-	+ hoogte douchescherm		
	1251-1850		LI D2R/L	1333,-	LI D2R/L	1436,-	LI D2R/L	1485,-	LI D2R/L	1588,-	+ breedte douchebak ingebouwd/ buitenkant glas + profiel-/beslagkleur + glas		
Uitsnijding in vast segment		+ EUR 391,- op prijs maatwerk iedere uitsnijding onder voorbehoud van technische maakbaarheid											
Uitzonderlijke constructie		op aanvraag											

KermiEXTRA		Prijs in EUR excl. BTW 06/2022	
Gezandstraald decor		15 %	Meerprijs op prijs standaarddeel/prijs maatwerk in ESG helder +EUR 152,- voor KermiCLEAN
Profiel-/beslagkleuren		20 %	op zilver matglans
			Individueel decor op aanvraag
			pagina 372 - 377
			pagina 382 - 385



Inbouwmogelijkheden



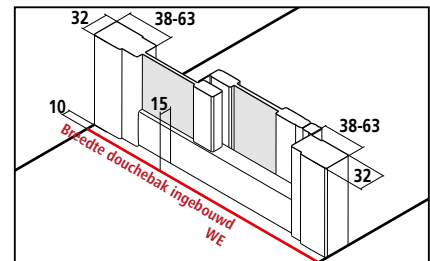
Productinfo

- Voor inbouw in nis en voor combinatie met LI TWD zijwand / LI TVD zijwand verkort op badkuip.
- Schuifdeur met profielen met een schuifdeursegment en een vast segment, aan één zijde te openen.
- Veiligheidsglas ESG 4 mm volgens EN 12150, optioneel met onderhoudsvriendelijke conditioneringslaag KermiCLEAN.
- Hoogwaardig geëloxeerde aluminium profielen, grepen uit hoogwaardig metaal.
- Bij profielkleur zilver matglans zijn grepen in edel chroom.
- 25 mm verstelmogelijkheid in de breedte in elk muurprofiel.
- Schuifdeursegment met magneet-kliksysteem kunnen voor reiniging naar binnen gezwaaid worden.
- Hoogwaardige loopwieltjes met kogellagers.
- Doorlopende magneetsluitingen en dichtingsprofielen.
- Met bodemprofiel (hoogte 42 mm) ♠, zie pagina 20-21.
- Liga voldoet aan de eisen van spatwaterdichtheid volgens DIN EN14428.
- Bij levering inbegrepen: bevestigingsmateriaal.

Opmeting + montage

Informatie voor opmeting + montage zie pagina 14 - 15

Kermi doucheschermen zijn voor montage op douchebakken of perfect getegelde vloeren bestemd. In andere gevallen moet een gelijkwaardig doucheberek (afschot, afwatering) verzekerd zijn.



Breedteverstelbaar BV nis = breedte douchebak ingebouwd WE

Breedteverstelbaar BV hoek = breedte douchebak ingebouwd WE - 10 mm



LI G2R/L

Standaarddeel										Bij bestelling steeds aangeven:			
Alle maten opgegeven in mm bij loodrechte muren. Douchebak/vloer niet waterpas max. 5 mm, zoniet montage niet mogelijk. Verbredingsmogelijkheid met verbredingsprofiel ZDSV SV1 LI ...K toebehoren pagina 309. Hoogte 1850 mm (LI G2R/L ... 18..K) is prijs gelijk met hoogte 2000 mm.										LI G2R = vast segment rechts LI G2L = vast segment links			
Hoogte douchescherm	Breedte douchebak ingebouwd WE		Douchebak Getegelde vloer	Instapbreedte	Breedte vast segment	Artikelcode zilver matglans = 1 ESG helder = A	Prijs in EUR excl. BTW 06/2022	Artikelcode zilver hoogglans = V ESG helder = A	Prijs in EUR excl. BTW 06/2022	Artikelcode zilver matglans = 1 ESG helder met KermiCLEAN = P	Prijs in EUR excl. BTW 06/2022	Artikelcode zilver hoogglans = V ESG helder met KermiCLEAN = P	Prijs in EUR excl. BTW 06/2022
	in nis/ met LI TVD zie pag. 14-15	met LI TWD zie pag. 14-15											
2000	1060-1110	1070-1120	1100	445	515-540	LI G2R/L 11020 1AK	1099,-	LI G2R/L 11020 VAK	1202,-	LI G2R/L 11020 1PK	1251,-	LI G2R/L 11020 VPK	1354,-
	1110-1160	1120-1170	-	470	540-565	LI G2R/L 11520 1AK		LI G2R/L 11520 VAK		LI G2R/L 11520 1PK		LI G2R/L 11520 VPK	
	1160-1210	1170-1220	1200	495	565-590	LI G2R/L 12020 1AK		LI G2R/L 12020 VAK		LI G2R/L 12020 1PK		LI G2R/L 12020 VPK	
	1210-1260	1220-1270	-	520	590-615	LI G2R/L 12520 1AK		LI G2R/L 12520 VAK		LI G2R/L 12520 1PK		LI G2R/L 12520 VPK	
	1260-1310	1270-1320	1300	545	615-640	LI G2R/L 13020 1AK	1202,-	LI G2R/L 13020 VAK	1305,-	LI G2R/L 13020 1PK	1354,-	LI G2R/L 13020 VPK	1457,-
	1310-1360	1320-1370	-	570	640-665	LI G2R/L 13520 1AK		LI G2R/L 13520 VAK		LI G2R/L 13520 1PK		LI G2R/L 13520 VPK	
	1360-1410	1370-1420	1400	595	665-690	LI G2R/L 14020 1AK		LI G2R/L 14020 VAK		LI G2R/L 14020 1PK		LI G2R/L 14020 VPK	
	1410-1460	1420-1470	-	620	690-715	LI G2R/L 14520 1AK		LI G2R/L 14520 VAK		LI G2R/L 14520 1PK		LI G2R/L 14520 VPK	
	1460-1510	1470-1520	1500	645	715-740	LI G2R/L 15020 1AK	1304,-	LI G2R/L 15020 VAK	1407,-	LI G2R/L 15020 1PK	1456,-	LI G2R/L 15020 VPK	1559,-
	1510-1560	1520-1570	-	670	740-765	LI G2R/L 15520 1AK		LI G2R/L 15520 VAK		LI G2R/L 15520 1PK		LI G2R/L 15520 VPK	
1560-1610	1570-1620	1600	695	765-790	LI G2R/L 16020 1AK		LI G2R/L 16020 VAK		LI G2R/L 16020 1PK		LI G2R/L 16020 VPK		

Maatwerk maatblad vereist										Bij bestelling steeds aangeven:		
Alle maten opgegeven in mm. Breedteverstelbaarheid maatwerk in nis + 40 mm / - 10 mm. Breedteverstelbaarheid maatwerk in hoek + 40 mm / - 10 mm.										LI G2R = vast segment rechts LI G2L = vast segment links		
Hoogte douchescherm	Breedte douchebak ingebouwd WE max. 1650		Artikelcode zilver matglans ESG helder	Prijs in EUR excl. BTW 06/2022	Artikelcode zilver hoogglans ESG helder	Prijs in EUR excl. BTW 06/2022	Artikelcode zilver matglans ESG helder met Kermi- CLEAN	Prijs in EUR excl. BTW 06/2022	Artikelcode zilver hoogglans ESG helder met Kermi- CLEAN	Prijs in EUR excl. BTW 06/2022	Bestelinfo	
	tot 950	951-1250										
tot 2050	tot 950	951-1250	LI G2R/L	1099,-	LI G2R/L	1202,-	LI G2R/L	1251,-	LI G2R/L	1354,-	LI G2R/L	
	951-1250	1251-1650	LI G2R/L	1202,-	LI G2R/L	1305,-	LI G2R/L	1354,-	LI G2R/L	1457,-	+ hoogte douchescherm	
	1251-1650		LI G2R/L	1407,-	LI G2R/L	1510,-	LI G2R/L	1559,-	LI G2R/L	1662,-	+ breedte douchebak ingebouwd + profiel-/beslagkleur + glas	



Uitsnijding in vast segment

+ EUR 391,- op prijs maatwerk iedere uitsnijding onder voorbehoud van technische maakbaarheid



Uitzonderlijke constructie

op aanvraag

KermiEXTRA

Prijs in EUR excl. BTW 06/2022
Meerprijs op prijs standaarddeel/prijs maatwerk in ESG helder
+EUR 152,- voor KermiCLEAN

Gezandstraald decor

15 % Individueel decor op aanvraag

pagina 372 - 377

Profiel-/beslagkleuren

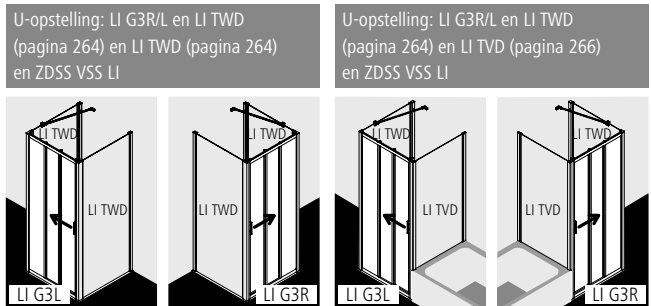
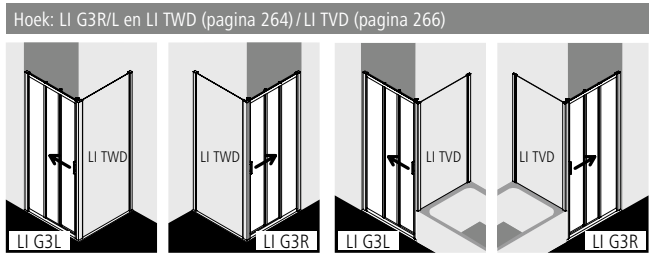
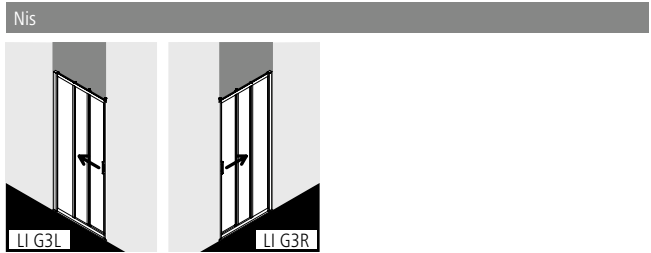
op zilver matglans

20 %

pagina 382 - 385



Inbouwmogelijkheden



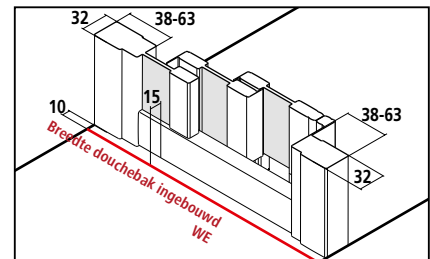
Productinfo

- Voor inbouw in nis en voor combinatie met LI TWD zijwand / LI TVD zijwand verkort op badkuip.
- Schuifdeur met profielen met twee schuifdeursegmenten en een vast segment, aan één zijde te openen.
- Veiligheidsglas ESG 4 mm volgens EN 12150, optioneel met onderhoudsvriendelijke conditioneringslaag KermiCLEAN.
- Hoogwaardig geëloxeerde aluminium profielen, grepen uit hoogwaardig metaal.
- Bij profielkleur zilver matglans zijn grepen in edel chroom.
- 25 mm verstelmogelijkheid in de breedte in elk muurprofiel.
- Schuifdeursegmenten met magneet-kliksysteem kunnen voor reiniging naar binnen gezwaaid worden.
- Hoogwaardige loopwieltjes met kogellagers.
- Doorlopende magneetsluitingen en dichtingsprofielen.
- Met bodemprofiel (hoogte 42 mm) ♣, zie pagina 20-21.
- Liga voldoet aan de eisen van spatwaterdichtheid volgens DIN EN14428.
- Bij levering inbegrepen: bevestigingsmateriaal.

Opmeting + montage

Informatie voor opmeting + montage zie pagina 14 - 15

Kermi doucheschermen zijn voor montage op douchebakken of perfect getegelde vloeren bestemd. In andere gevallen moet een gelijkwaardig doucheberek (afschot, afwatering) verzekerd zijn.





Breedteverstelbereik BV nis = breedte douchebak ingebouwd WE
 Breedteverstelbereik BV hoek = breedte douchebak ingebouwd WE – 10 mm



LI G3R/L

Standaarddeel										Bij bestelling steeds aangeven:			
Alle maten opgegeven in mm bij loodrechte muren. Douchebak/vloer niet waterpas max. 5 mm, zoniet montage niet mogelijk. Verbredingsmogelijkheid met verbredingsprofiel ZDSV SV1 LI ...K toebehoren pagina 309. Hoogte 1850 mm (LI G3R/L ... 18..K) is prijs gelijk met hoogte 2000 mm.										LI G3R = vast segment rechts LI G3L = vast segment links			
Hoogte douchescherm	Breedte douchebak ingebouwd WE		Douchebak Getegelde vloer	Instapbreedte	Breedte vast segment	Artikelcode zilver matglans = 1 ESG helder = A	Prijs in EUR excl. BTW 06/2022	Artikelcode zilver hoogglans = V ESG helder = A	Prijs in EUR excl. BTW 06/2022	Artikelcode zilver matglans = 1 ESG helder met KermiCLEAN = P	Prijs in EUR excl. BTW 06/2022	Artikelcode zilver hoogglans = V ESG helder met KermiCLEAN = P	Prijs in EUR excl. BTW 06/2022
	in nis/ met LI TVD zie pag. 14-15	met LI TWD zie pag. 14-15											
2000	710-760	720-770	750	338	269-294	LI G3R/L 07520 1AK	1099,-	LI G3R/L 07520 VAK	1202,-	LI G3R/L 07520 1PK	1251,-	LI G3R/L 07520 VPK	1354,-
	760-810	770-820	800	372	285-310	LI G3R/L 08020 1AK		LI G3R/L 08020 VAK		LI G3R/L 08020 1PK		LI G3R/L 08020 VPK	
	810-860	820-870	850	405	302-327	LI G3R/L 08520 1AK		LI G3R/L 08520 VAK		LI G3R/L 08520 1PK		LI G3R/L 08520 VPK	
	860-910	870-920	900	438	319-344	LI G3R/L 09020 1AK		LI G3R/L 09020 VAK		LI G3R/L 09020 1PK		LI G3R/L 09020 VPK	
	910-960	920-970	-	472	335-360	LI G3R/L 09520 1AK		LI G3R/L 09520 VAK		LI G3R/L 09520 1PK		LI G3R/L 09520 VPK	
	960-1010	970-1020	1000	505	352-377	LI G3R/L 10020 1AK	1202,-	LI G3R/L 10020 VAK	1305,-	LI G3R/L 10020 1PK	1354,-	LI G3R/L 10020 VPK	1457,-
	1010-1060	1020-1070	-	538	369-394	LI G3R/L 10520 1AK		LI G3R/L 10520 VAK		LI G3R/L 10520 1PK		LI G3R/L 10520 VPK	
	1060-1110	1070-1120	1100	572	385-410	LI G3R/L 11020 1AK		LI G3R/L 11020 VAK		LI G3R/L 11020 1PK		LI G3R/L 11020 VPK	
	1110-1160	1120-1170	-	605	402-427	LI G3R/L 11520 1AK		LI G3R/L 11520 VAK		LI G3R/L 11520 1PK		LI G3R/L 11520 VPK	
	1160-1210	1170-1220	1200	638	419-444	LI G3R/L 12020 1AK		LI G3R/L 12020 VAK		LI G3R/L 12020 1PK		LI G3R/L 12020 VPK	

Maatwerk maatblad vereist										Bij bestelling steeds aangeven:		
Alle maten opgegeven in mm. Breedteverstelbaarheid maatwerk in nis + 40 mm / - 10 mm. Breedteverstelbaarheid maatwerk in hoek + 40 mm / - 10 mm.										LI G3R = vast segment rechts LI G3L = vast segment links		
Hoogte douchescherm	Breedte douchebak ingebouwd WE max. 1650	Artikelcode zilver matglans ESG helder	Prijs in EUR excl. BTW 06/2022	Artikelcode zilver hoogglans ESG helder	Prijs in EUR excl. BTW 06/2022	Artikelcode zilver matglans ESG helder met KermiCLEAN	Prijs in EUR excl. BTW 06/2022	Artikelcode zilver hoogglans ESG helder met KermiCLEAN	Prijs in EUR excl. BTW 06/2022	Bestelinfo		
											tot 2050	tot 950
951-1250	LI G3R/L	1202,-	LI G3R/L	1305,-	LI G3R/L	1354,-	LI G3R/L	1457,-	+ hoogte douchescherm			
1251-1650	LI G3R/L	1407,-	LI G3R/L	1510,-	LI G3R/L	1559,-	LI G3R/L	1662,-	+ breedte douchebak ingebouwd			
									+ profiel-/beslagkleur + glas			

	Uitsnijding in vast segment	+ EUR 391,- op prijs maatwerk iedere uitsnijding onder voorbehoud van technische maakbaarheid
	Uitzonderlijke constructie	op aanvraag

KermiEXTRA

Prijs in EUR excl. BTW 06/2022
Meerprijs op prijs standaarddeel/prijs maatwerk in ESG helder +EUR 152,- voor KermiCLEAN

Gezandstraald decor	15 %	Individueel decor op aanvraag	pagina 372 - 377
Profiel-/beslagkleuren	20 %	op zilver matglans	pagina 382 - 385

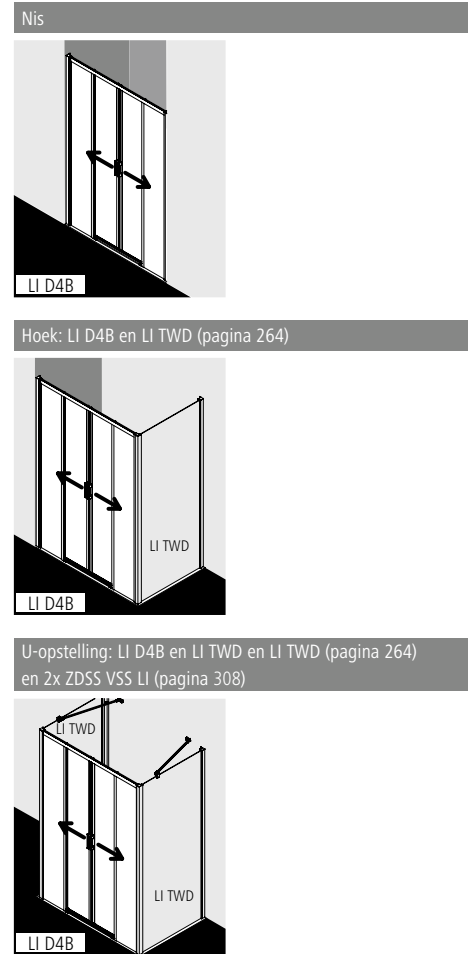
Schuifdeur 4-delig zonder bodemprofiel met vaste segmenten



Productinfo

- Voor inbouw in nis of combinatie met LI TWD zijwand.
- Schuifdeur deels profielloos met twee schuifdeursegmenten, elk naar een zijde te openen en met twee vaste segmenten.
- Veiligheidsglas ESG 4 mm volgens EN 12150, optioneel met onderhoudsvriendelijke conditioneringslaag KermiCLEAN.
- Hoogwaardig geëloxeerde aluminium profielen, grepen uit hoogwaardig metaal.
- Bij zilver matglans zijn grepen, kliksysteem voor reiniging en aansluitingen voor bodemprofiel in edel chroom.
- 25 mm verstelmogelijkheid in de breedte in elk muurprofiel.
- Schuifdeursegmenten kunnen voor reiniging naar binnen gezwaaid worden.
- Hoogwaardige loopwieltjes met kogellagers.
- Doorlopende magneetsluitingen en dichtingsprofielen, horizontale spatwaterdichting in gootvorm.
- Met bodemprofiel (hoogte 6 mm) ●●, of zonder bodemprofiel (bodenvrij) te monteren ●●●, zie pagina 20-21.
- Liga voldoet aan de eisen van spatwaterdichtheid volgens DIN EN14428.
- Bij levering inbegrepen: bevestigingsmateriaal.

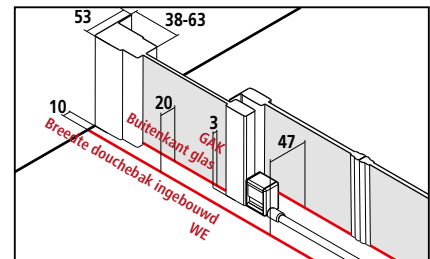
Inbouwmogelijkheden



Opmeting + montage

Informatie voor opmeting + montage zie pagina 14 - 15

Kermi doucheschermen zijn voor montage op douchebakken of perfect getegelde vloeren bestemd. In andere gevallen moet een gelijkwaardig doucheberek (afschot, afwatering) verzekerd zijn.

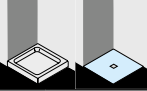





Breedteverstelbereik BV nis = breedte douchebak ingebouwd WE

Breedteverstelbereik BV hoek = breedte douchebak ingebouwd WE – 10 mm



LI D4B

Standaarddeel op douchebak en getegelde vloer														
 Alle maten opgegeven in mm bij loodrechte muren. Douchebak/vloer niet waterpas max. 5 mm, zoniet montage niet mogelijk. Hoogte 1850 mm (LI D4B...18..K) is prijs gelijk met hoogte 2000 mm.														
Hoogte douchescherm	Breedte douchebak ingebouwd WE		Buitenkant glas GAK	Douchebak Douchevloer	Instap- breedte	Breedte vast segment	Artikelcode zilver matglans = 1 ESG helder = A	Prijs in EUR excl. BTW 06/2022	Artikelcode zilver hoogglans = V ESG helder = A	Prijs in EUR excl. BTW 06/2022	Artikelcode zilver matglans = 1 ESG helder met KermiCLEAN = P	Prijs in EUR excl. BTW 06/2022	Artikelcode zilver hoogglans = V ESG helder met KermiCLEAN = P	Prijs in EUR excl. BTW 06/2022
	in nis zie pag. 14-15	met LI TWD zie pag. 14-15	met LI TWD zie pag. 14-15											
2000	1160-1210	1170-1220	1150-1200	1200	459	297-322	LI D4B 12020 1AK	1760,-	LI D4B 12020 VAK	1863,-	LI D4B 12020 1PK	1912,-	LI D4B 12020 VPK	2015,-
	1190-1240	1200-1250	1180-1230	1200	474	304-329	LI D4B 12320 1AK		LI D4B 12320 VAK		LI D4B 12320 1PK		LI D4B 12320 VPK	
	1210-1260	1220-1270	1200-1250	-	484	309-334	LI D4B 12520 1AK		LI D4B 12520 VAK		LI D4B 12520 1PK		LI D4B 12520 VPK	
	1260-1310	1270-1320	1250-1300	1300	509	322-347	LI D4B 13020 1AK		LI D4B 13020 VAK		LI D4B 13020 1PK		LI D4B 13020 VPK	
	1310-1360	1320-1370	1300-1350	-	534	334-359	LI D4B 13520 1AK		LI D4B 13520 VAK		LI D4B 13520 1PK		LI D4B 13520 VPK	
	1360-1410	1370-1420	1350-1400	1400	559	347-372	LI D4B 14020 1AK		LI D4B 14020 VAK		LI D4B 14020 1PK		LI D4B 14020 VPK	
	1390-1440	1400-1450	1380-1430	1400	574	354-379	LI D4B 14320 1AK		LI D4B 14320 VAK		LI D4B 14320 1PK		LI D4B 14320 VPK	
	1410-1460	1420-1470	1400-1450	-	584	359-384	LI D4B 14520 1AK		LI D4B 14520 VAK		LI D4B 14520 1PK		LI D4B 14520 VPK	
	1460-1510	1470-1520	1450-1500	1500	609	372-397	LI D4B 15020 1AK	1859,-	LI D4B 15020 VAK	1962,-	LI D4B 15020 1PK	2011,-	LI D4B 15020 VPK	2114,-
	1510-1560	1520-1570	1500-1550	-	634	384-409	LI D4B 15520 1AK		LI D4B 15520 VAK		LI D4B 15520 1PK		LI D4B 15520 VPK	
	1560-1610	1570-1620	1550-1600	1600	659	397-422	LI D4B 16020 1AK		LI D4B 16020 VAK		LI D4B 16020 1PK		LI D4B 16020 VPK	
	1610-1660	1620-1670	1600-1650	-	684	409-434	LI D4B 16520 1AK		LI D4B 16520 VAK		LI D4B 16520 1PK		LI D4B 16520 VPK	
	1660-1710	1670-1720	1650-1700	1700	709	422-447	LI D4B 17020 1AK	1958,-	LI D4B 17020 VAK	2061,-	LI D4B 17020 1PK	2110,-	LI D4B 17020 VPK	2213,-
	1710-1760	1720-1770	1700-1750	-	734	434-459	LI D4B 17520 1AK		LI D4B 17520 VAK		LI D4B 17520 1PK		LI D4B 17520 VPK	
	1760-1810	1770-1820	1750-1800	1800	759	447-472	LI D4B 18020 1AK		LI D4B 18020 VAK		LI D4B 18020 1PK		LI D4B 18020 VPK	
	1790-1840	1800-1850	1780-1830	1800	774	454-479	LI D4B 18320 1AK		LI D4B 18320 VAK		LI D4B 18320 1PK		LI D4B 18320 VPK	
	1810-1860	1820-1870	1800-1850	-	784	459-484	LI D4B 18520 1AK		LI D4B 18520 VAK		LI D4B 18520 1PK		LI D4B 18520 VPK	
	1860-1910	1870-1920	1850-1900	1900	809	472-497	LI D4B 19020 1AK	2061,-	LI D4B 19020 VAK	2164,-	LI D4B 19020 1PK	2213,-	LI D4B 19020 VPK	2316,-
	1910-1960	1920-1970	1900-1950	-	834	484-509	LI D4B 19520 1AK		LI D4B 19520 VAK		LI D4B 19520 1PK		LI D4B 19520 VPK	
	1960-2010	1970-2020	1950-2000	2000	859	497-522	LI D4B 20020 1AK		LI D4B 20020 VAK		LI D4B 20020 1PK		LI D4B 20020 VPK	

Maatwerk maatblad vereist										Bij bestelling steeds aangeven:	
 Alle maten opgegeven in mm. Breedteverstelbaarheid maatwerk in nis + 40 mm / - 10 mm. Breedteverstelbaarheid maatwerk in hoek + 40 mm / - 10 mm.										Maat = breedte douchebak ingebouwd Maat = buitenkant glas Zie hiervoor ook op pagina 14-15.	
Hoogte douchescherm	Breedte douchebak ingebouwd WE max. 2000	Artikelcode zilver matglans ESG helder	Prijs in EUR excl. BTW 06/2022	Artikelcode zilver hoogglans ESG helder	Prijs in EUR excl. BTW 06/2022	Artikelcode zilver matglans ESG helder met KermiCLEAN	Prijs in EUR excl. BTW 06/2022	Artikelcode zilver hoogglans ESG helder met KermiCLEAN	Prijs in EUR excl. BTW 06/2022	Bestelinfo	
tot 2050	tot 1250	LI D4B	1882,-	LI D4B	1985,-	LI D4B	2034,-	LI D4B	2137,-	LI D4B	
	1251-1850	LI D4B	2088,-	LI D4B	2191,-	LI D4B	2240,-	LI D4B	2343,-	+ hoogte douchescherm	
	1851-2000	LI D4B	2294,-	LI D4B	2397,-	LI D4B	2446,-	LI D4B	2549,-	+ breedte douchebak ingebouwd/ buitenkant glas + profiel-/beslagkleur + glas	
 Uitsnijding in vast segment + EUR 391,- op prijs maatwerk per uitsnijding onder voorbehoud: aanvraag technische haalbaarheid bij fabriek											
 Uitzonderlijke constructie op aanvraag											

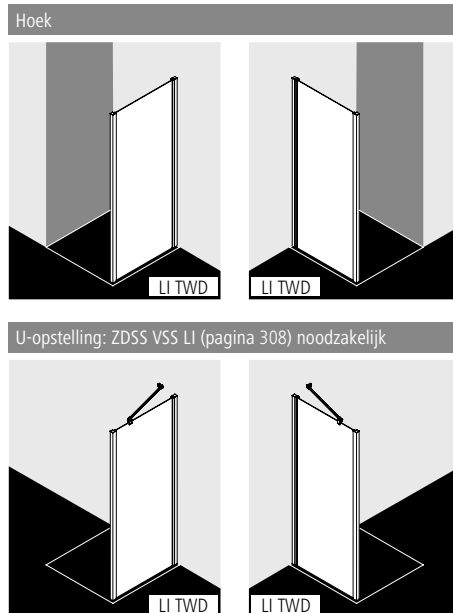
KermiEXTRA

Prijs in EUR excl. BTW 06/2022
Meerprijs op prijs standaarddeel/prijs maatwerk in ESG helder
+EUR 152,- voor KermiCLEAN

Gezandstraald decor	15 %	Individueel decor op aanvraag	pagina 372 - 377
Profiel-/beslagkleuren	20 %	op zilver matglans	pagina 382 - 385



Inbouwmogelijkheden



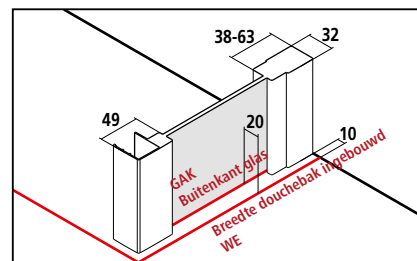
Productinfo

- Voor combinatie met alle LIGA-deuren in hoek en voor U-opstelling, behalve LI SNR/L draaideur met vast segment met muurprofiel/ LI SFW draaideur met vast segment met beslag.
- Zijwand deels profielloos.
- Bij LI STR/L en U-opstelling stabilisatie ZDSS VSS LI (pagina 308) noodzakelijk. De gebruikte stabilisering vergroot het product met 24 mm, pagina 16.
- Veiligheidsglas ESG 5 mm volgens EN 12150, optioneel met onderhoudsvriendelijke conditioneringslaag KermiCLEAN.
- Hoogwaardig geëloxeerde aluminium profielen.
- 25 mm verstelmogelijkheid in de breedte in muurprofiel.
- Liga voldoet aan de eisen van spatwaterdichtheid volgens DIN EN14428.
- Bij levering inbegrepen: bevestigingsmateriaal.

Opmeting + montage

Informatie voor opmeting + montage zie pagina 14 - 15

Kermi doucheschermen zijn voor montage op douchebakken of perfect getegelde vloeren bestemd. In andere gevallen moet een gelijkwaardig doucheberek (afschot, afwatering) verzekerd zijn.






Breedteverstelbereik BV = breedte douchebak ingebouwd WE – 10 mm



Hoogte douchescherm		Breedte douchebak ingebouwd WE		Buitenkant glas GAK met deurvlugel/ LI STR/L zie pag. 14-15		met vast segment zie pag. 14-15		Douchebak Getegelde vloer	Artikelcode zilver matglans = 1 ESG helder = A	Prijs in EUR excl. BTW 06/2022	Artikelcode zilver hoogglans = V ESG helder = A	Prijs in EUR excl. BTW 06/2022	Artikelcode zilver matglans = 1 ESG helder met KermiCLEAN = P	Prijs in EUR excl. BTW 06/2022	Artikelcode zilver hoogglans = V ESG helder met KermiCLEAN = P	Prijs in EUR excl. BTW 06/2022
2000	735-760	710-735	715-740	750	LI TWD 07520 1AK	478,-	LI TWD 07520 VAK	547,-	LI TWD 07520 1PK	630,-	LI TWD 07520 VPK	699,-				
	760-785	735-760	740-765	750	LI TWD 07820 1AK		LI TWD 07820 VAK		LI TWD 07820 1PK		LI TWD 07820 VPK					
	785-810	760-785	765-790	800	LI TWD 08020 1AK		LI TWD 08020 VAK		LI TWD 08020 1PK		LI TWD 08020 VPK					
	810-835	785-810	790-815	800	LI TWD 08320 1AK		LI TWD 08320 VAK		LI TWD 08320 1PK		LI TWD 08320 VPK					
	885-910	860-885	865-890	900	LI TWD 09020 1AK		LI TWD 09020 VAK		LI TWD 09020 1PK		LI TWD 09020 VPK					
	910-935	885-910	890-915	900	LI TWD 09320 1AK		LI TWD 09320 VAK		LI TWD 09320 1PK		LI TWD 09320 VPK					
	985-1010	960-985	965-990	1000	LI TWD 10020 1AK	548,-	LI TWD 10020 VAK	617,-	LI TWD 10020 1PK	700,-	LI TWD 10020 VPK	769,-				
	1010-1035	985-1010	990-1015	1000	LI TWD 10320 1AK		LI TWD 10320 VAK		LI TWD 10320 1PK		LI TWD 10320 VPK					
	1085-1110	1060-1085	1065-1090	1100	LI TWD 11020 1AK		LI TWD 11020 VAK		LI TWD 11020 1PK		LI TWD 11020 VPK					
	1110-1135	1085-1110	1090-1115	1100	LI TWD 11320 1AK		LI TWD 11320 VAK		LI TWD 11320 1PK		LI TWD 11320 VPK					
	1185-1210	1160-1185	1165-1190	1200	LI TWD 12020 1AK	615,-	LI TWD 12020 VAK	684,-	LI TWD 12020 1PK	767,-	LI TWD 12020 VPK	836,-				
	1210-1235	1185-1210	1190-1215	1200	LI TWD 12320 1AK		LI TWD 12320 VAK		LI TWD 12320 1PK		LI TWD 12320 VPK					

Hoogte douchescherm		Breedte douchebak ingebouwd WE max. 1250	Artikelcode zilver matglans ESG helder	Prijs in EUR excl. BTW 06/2022	Artikelcode zilver hoogglans ESG helder	Prijs in EUR excl. BTW 06/2022	Artikelcode zilver matglans ESG helder met KermiCLEAN	Prijs in EUR excl. BTW 06/2022	Artikelcode zilver hoogglans ESG helder met KermiCLEAN	Prijs in EUR excl. BTW 06/2022	Bestelinfo
tot 2050	tot 950		LI TWD	548,-	LI TWD	617,-	LI TWD	700,-	LI TWD	769,-	LI TWD
	951-1250		LI TWD	615,-	LI TWD	684,-	LI TWD	767,-	LI TWD	836,-	+ hoogte douchescherm + breedte douchebak ingebouwd/ buitenkant glas + profiel-/beslagkleur + glas

	Schuine zijde	+ EUR 169,- op prijs maatwerk per schuine zijde
	Uitsnijding	+ EUR 169,- op prijs maatwerk iedere uitsnijding
	Uitzonderlijke constructie	op aanvraag

Glassoorten	Meerprijs op ESG helder		Meerprijs op ESG helder met KermiCLEAN	
	Code	Prijs	Code	Prijs
■ ESG helder decor Stripe 3	B	zie KermiEXTRA	D	zie KermiEXTRA
■ ESG helder decor Stripe 4	O	zie KermiEXTRA	Q	zie KermiEXTRA

Bestelvoorbeeld:
LI TWD 07520 VVK
V = zilver hoogglans
D = ESG helder met decor Stripe 3 met KermiCLEAN

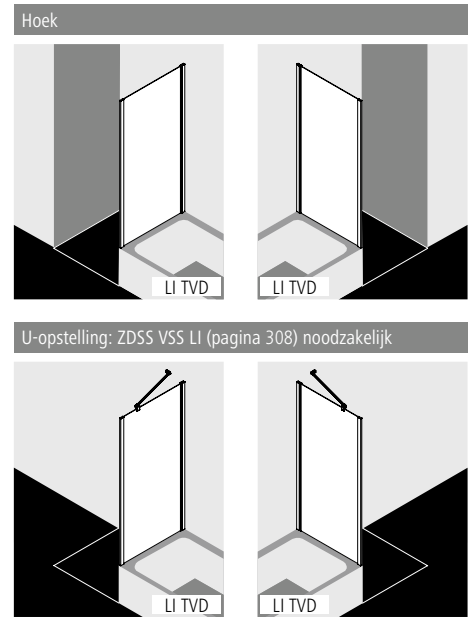
- Handdoekhouder 660 mm af-fabriek gemonteerd + EUR op prijs maatwerk, verdere info pagina 308
- Handdoekhouder 340 mm af-fabriek gemonteerd + EUR op prijs maatwerk, verdere info pagina 308
- Handdoekhouder ZDHH HHO LI toebehoren pagina 308

KermiEXTRA		Prijs in EUR excl. BTW 06/2022	
		Meerprijs op prijs standaarddeel/prijs maatwerk in ESG helder +EUR 152,- voor KermiCLEAN	
Gezandstraald decor	15 %	Individueel decor op aanvraag	pagina 372 - 377
Profiel-/beslagkleuren	20 %	op zilver matglans	pagina 382 - 385

Zijwand verkort op badkuip



Inbouwmogelijkheden



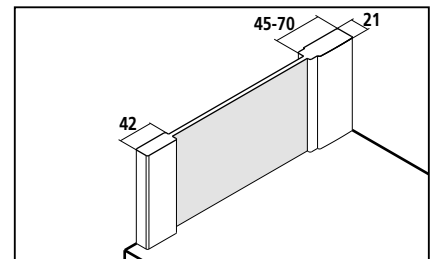
Productinfo

- Voor combinatie met alle LIGA-deuren in hoek en voor U-opstelling, behalve LI SNR/L draaideur met vast segment met muurprofiel/ LI SFW draaideur met vast segment met beslag.
- Zijwand verkort deels profielloos op badkuip.
- Bij LI STR/L en U-opstelling stabilisatie ZDSS VSS LI (pagina 308) noodzakelijk. De gebruikte stabilisering vergroot het product met 24 mm, pagina 16.
- Veiligheidsglas ESG 5 mm volgens EN 12150, optioneel met onderhoudsvriendelijke conditioneringslaag KermiCLEAN.
- Hoogwaardig geëloxeerde aluminium profielen.
- 25 mm verstelmogelijkheid in de breedte in muurprofiel.
- Liga voldoet aan de eisen van spatwaterdichtheid volgens DIN EN14428.
- Bij levering inbegrepen: bevestigingsmateriaal.

Opmeting + montage

Informatie voor opmeting + montage zie pagina 14 - 15

Kermi doucheschermen zijn voor montage op douchebakken of perfect getegelde vloeren bestemd. In andere gevallen moet een gelijkwaardig doucheberek (afschot, afwatering) verzekerd zijn.






Breedteverstelbereik BV = breedte douchebak ingebouwd WE – 10 mm



Standaarddeel										
Alle maten opgegeven in mm bij loodrechte muren. Douchebak/vloer niet waterpas max. 5 mm, zoniet maatwerk en schuine zijde noodzakelijk.					Zijwand rechts en links te gebruiken.					
Hoogte douchescherm	Breedte douchebak ingebouwd WE	Douchebak Getegelde vloer	Artikelcode zilver matglans = 1 ESG helder = A	Prijs in EUR excl. BTW 06/2022	Artikelcode zilver hoogglans = V ESG helder = A	Prijs in EUR excl. BTW 06/2022	Artikelcode zilver matglans = 1 ESG helder met KermiCLEAN = P	Prijs in EUR excl. BTW 06/2022	Artikelcode zilver hoogglans = V ESG helder met KermiCLEAN = P	Prijs in EUR excl. BTW 06/2022
1600	zie pagina 14-15									
	685-710	700	LI TVD 07016 1AK	478,-	LI TVD 07016 VAK	547,-	LI TVD 07016 1PK	630,-	LI TVD 07016 VPK	699,-
	735-760	750	LI TVD 07516 1AK		LI TVD 07516 VAK		LI TVD 07516 1PK		LI TVD 07516 VPK	
	785-810	800	LI TVD 08016 1AK		LI TVD 08016 VAK		LI TVD 08016 1PK		LI TVD 08016 VPK	
	885-910	900	LI TVD 09016 1AK		LI TVD 09016 VAK		LI TVD 09016 1PK		LI TVD 09016 VPK	

Maatwerk maatblad vereist										
Alle maten opgegeven in mm. Breedteverstelbaarheid maatwerk + 15 mm / - 10 mm.					Zijwand rechts en links te gebruiken.					
Hoogte douchescherm	Breedte douchebak ingebouwd WE max. 1250	Artikelcode zilver matglans ESG helder	Prijs in EUR excl. BTW 06/2022	Artikelcode zilver hoogglans ESG helder	Prijs in EUR excl. BTW 06/2022	Artikelcode zilver matglans ESG helder met KermiCLEAN	Prijs in EUR excl. BTW 06/2022	Artikelcode zilver hoogglans ESG helder met Ker- miCLEAN	Prijs in EUR excl. BTW 06/2022	Bestelinfo
tot 2050	tot 950	LI TVD	548,-	LI TVD	617,-	LI TVD	700,-	LI TVD	769,-	LI TVD
	951-1250	LI TVD	615,-	LI TVD	684,-	LI TVD	767,-	LI TVD	836,-	+ hoogte douchescherm + breedte douchebak ingebouwd + profiel-/beslagkleur + glas

	Schuine zijde	+ EUR 169,- op prijs maatwerk per schuine zijde
	Uitsnijding	+ EUR 169,- op prijs maatwerk iedere uitsnijding
	Uitzonderlijke constructie	op aanvraag

KermiEXTRA

Prijs in EUR excl. BTW 06/2022
Meerprijs op prijs standaarddeel/prijs maatwerk in ESG helder
+EUR 152,- voor KermiCLEAN

Gezandstraald decor	15 %	Individueel decor op aanvraag	pagina 372 - 377
Profiel-/beslagkleuren	20 %	op zilver matglans	pagina 382 - 385

Hoekinstap 2-delig (pendel-vouwdeuren) - half deel

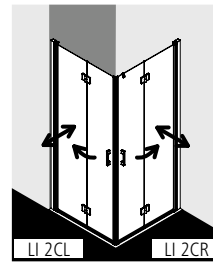


Productinfo

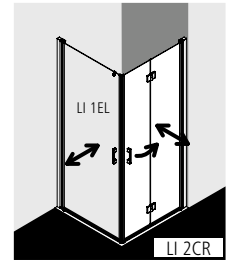
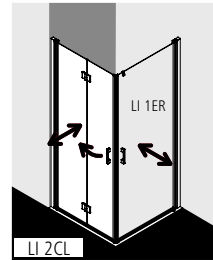
- Complete hoekinstap bestaat uit LI 2CR een hoekinstap helft rechts en LI 2CL een hoekinstap helft links.
- Combinatie van halve delen van verschillende breedte mogelijk.
- Combinatie met LI 1ER/1EL hoekinstap (pendeldeuren) half deel of LI EPR/EPL hoekinstap 2-delig (pendeldeuren met vaste segmenten) half deel mogelijk.
- Hoekinstap 2-delig deels profielloos, in muurscharnierprofiel 90° naar binnen en buiten draaibaar, in scharnieren 180° naar buiten draaibaar.
- Veiligheidsglas ESG 5 mm volgens EN 12150, optioneel met onderhoudsvriendelijke conditioneringslaag KermiCLEAN.
- Hoogwaardig geëloxeerde aluminium profielen, grepen en scharnieren uit hoogwaardig metaal.
- Bij zilver matglans zijn grepen, scharnieren en aansluitingen voor bodemprofiel in edel chroom.
- 25 mm verstelmogelijkheid in de breedte in muurprofiel.
- Scharnierprofiel met liftstelsysteem.
- Scharnierbeslag met liftstelsysteem.
- Doorlopende magneetsluitingen en dichtingsprofielen, horizontale spatwaterdichting in gootvorm.
- Met bodemprofiel (hoogte 6 mm) ●●, of zonder bodemprofiel (bodenvrij) te monteren ●●●, zie pagina 20-21.
- Liga voldoet aan de eisen van spatwaterdichtheid volgens DIN EN14428.
- Bij levering inbegrepen: bevestigingsmateriaal. Transparante handdoekhaak naar keuze te plaatsen.

Inbouwmogelijkheden

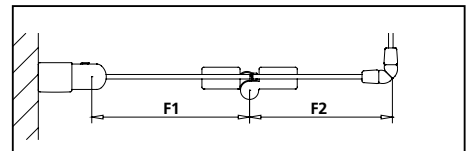
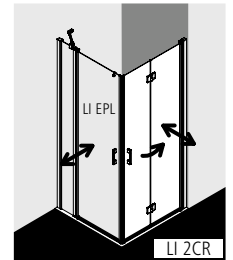
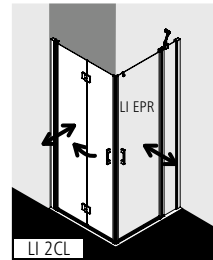
Hoek: LI 2CR en LI 2CL



Hoek: LI 2CR/L en LI 1ER/L (op aanvraag)



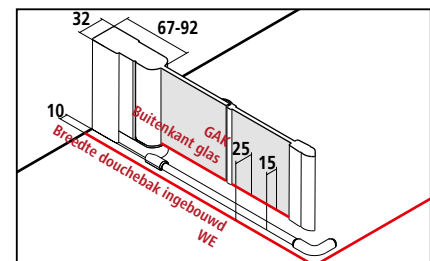
Hoek: LI 2CR/L en LI EPR/L (pagina 270)



Opmeting + montage

Informatie voor opmeting + montage zie pagina 14 - 15

Kermi doucheschermen zijn voor montage op douchebakken of perfect getegelde vloeren bestemd. In andere gevallen moet een gelijkwaardig doucheberek (afschot, afwatering) verzekerd zijn.



Breedteverstelbereik BV = breedte douchebak ingebouwd WE – 10 mm



LI 2CR + LI 2CL

Standaarddeel op douchebak en getegelde vloer												Bij bestelling steeds aangeven:			
Alle maten opgegeven in mm bij loodrechte muren. Douchebak/vloer niet waterpas max. 5 mm, zoniet maatwerk en schuine zijde op aanvraag. Hoogte 1850 mm (LI 2CR/L...18..K) is prijs gelijk met hoogte 2000 mm. De prijs voor een complete hoekinstap bestaat uit de som van een half deel rechts (LI 2CR) en een half deel links (LI 2CL).												LI 2CR = half deel rechts		LI 2CL = half deel links	
Hoogte douchescherm	Breedte douchebak ingebouwd WE	Buitenkant glas GAK	Douchebak Getegelde vloer	Diagonale instapbreedte 2 halve delen	Breedte deurvleugel 1 F1	Breedte deurvleugel 2 F2	Artikelcode zilver matglans = 1 ESG helder = A	Prijs in EUR excl. BTW 06/2022 per half deel	Artikelcode zilver hoogglans = V ESG helder = A	Prijs in EUR excl. BTW 06/2022 per half deel	Artikelcode zilver matglans = 1 ESG helder met KermiCLEAN = P	Prijs in EUR excl. BTW 06/2022 per half deel	Artikelcode zilver hoogglans = V ESG helder met KermiCLEAN = P	Prijs in EUR excl. BTW 06/2022 per half deel	
2000	735-760	710-735	750	897	362	299	LI 2CR 07520 1AK LI 2CL 07520 1AK	1029,-	LI 2CR 07520 VAK LI 2CL 07520 VAK	1132,-	LI 2CR 07520 1PK LI 2CL 07520 1PK	1181,-	LI 2CR 07520 VPK LI 2CL 07520 VPK	1284,-	
	760-785	735-760	750	933	387	299	LI 2CR 07820 1AK LI 2CL 07820 1AK		LI 2CR 07820 VAK LI 2CL 07820 VAK		LI 2CR 07820 1PK LI 2CL 07820 1PK		LI 2CR 07820 VPK LI 2CL 07820 VPK		
	785-810	760-785	800	968	387	324	LI 2CR 08020 1AK LI 2CL 08020 1AK		LI 2CR 08020 VAK LI 2CL 08020 VAK		LI 2CR 08020 1PK LI 2CL 08020 1PK		LI 2CR 08020 VPK LI 2CL 08020 VPK		
	810-835	785-810	800	1003	412	324	LI 2CR 08320 1AK LI 2CL 08320 1AK		LI 2CR 08320 VAK LI 2CL 08320 VAK		LI 2CR 08320 1PK LI 2CL 08320 1PK		LI 2CR 08320 VPK LI 2CL 08320 VPK		
	885-910	860-885	900	1109	437	374	LI 2CR 09020 1AK LI 2CL 09020 1AK		LI 2CR 09020 VAK LI 2CL 09020 VAK		LI 2CR 09020 1PK LI 2CL 09020 1PK		LI 2CR 09020 VPK LI 2CL 09020 VPK		
	910-935	885-910	900	1145	462	374	LI 2CR 09320 1AK LI 2CL 09320 1AK		LI 2CR 09320 VAK LI 2CL 09320 VAK		LI 2CR 09320 1PK LI 2CL 09320 1PK		LI 2CR 09320 VPK LI 2CL 09320 VPK		
	985-1010	960-985	1000	1251	487	424	LI 2CR 10020 1AK LI 2CL 10020 1AK	1094,-	LI 2CR 10020 VAK LI 2CL 10020 VAK	1197,-	LI 2CR 10020 1PK LI 2CL 10020 1PK	1246,-	LI 2CR 10020 VPK LI 2CL 10020 VPK	1349,-	
	1010-1035	985-1010	1000	1286	512	424	LI 2CR 10320 1AK LI 2CL 10320 1AK		LI 2CR 10320 VAK LI 2CL 10320 VAK		LI 2CR 10320 1PK LI 2CL 10320 1PK		LI 2CR 10320 VPK LI 2CL 10320 VPK		
	1085-1110	1060-1085	1100	1392	537	474	LI 2CR 11020 1AK LI 2CL 11020 1AK		LI 2CR 11020 VAK LI 2CL 11020 VAK		LI 2CR 11020 1PK LI 2CL 11020 1PK		LI 2CR 11020 VPK LI 2CL 11020 VPK		
	1110-1135	1085-1110	1100	1428	562	474	LI 2CR 11320 1AK LI 2CL 11320 1AK		LI 2CR 11320 VAK LI 2CL 11320 VAK		LI 2CR 11320 1PK LI 2CL 11320 1PK		LI 2CR 11320 VPK LI 2CL 11320 VPK		
	1185-1210	1160-1185	1200	1534	587	524	LI 2CR 12020 1AK LI 2CL 12020 1AK		LI 2CR 12020 VAK LI 2CL 12020 VAK		LI 2CR 12020 1PK LI 2CL 12020 1PK		LI 2CR 12020 VPK LI 2CL 12020 VPK		
	1210-1235	1185-1210	1200	1569	612	524	LI 2CR 12320 1AK LI 2CL 12320 1AK		LI 2CR 12320 VAK LI 2CL 12320 VAK		LI 2CR 12320 1PK LI 2CL 12320 1PK		LI 2CR 12320 VPK LI 2CL 12320 VPK		

Maatwerk maatblad vereist												Bij bestelling steeds aangeven:					
Alle maten opgegeven in mm. Breedteverstelbaarheid maatwerk + 15 mm/- 10 mm. De prijs voor een complete hoekinstap bestaat uit de som van een half deel rechts (LI 2CR) en een half deel links (LI 2CL).												LI 2CR = half deel rechts		Maat = breedte douchebak ingebouwd		Maat = buitenkant glas	
Hoogte 1850 mm (LI 2CR/L...18..K) is prijs gelijk met hoogte 2000 mm. De prijs voor een complete hoekinstap bestaat uit de som van een half deel rechts (LI 2CR) en een half deel links (LI 2CL).												LI 2CL = half deel links		Zie hiervoor ook op pagina 14-15.			
Hoogte douchescherm	Breedte douchebak ingebouwd WE max. 1250	Breedte deurvleugel 1, moet minstens 30 mm breder zijn dan deurvleugel 2! F1	Breedte deurvleugel 2 F2	Artikelcode zilver matglans ESG helder	Prijs in EUR excl. BTW 06/2022 per half deel	Artikelcode zilver hoogglans ESG helder	Prijs in EUR excl. BTW 06/2022 per half deel	Artikelcode zilver matglans ESG helder met KermiCLEAN	Prijs in EUR excl. BTW 06/2022 per half deel	Artikelcode zilver hoogglans ESG helder met KermiCLEAN	Prijs in EUR excl. BTW 06/2022 per half deel	Bestelinfo					
tot 2050	tot 950	min. 250	min. 220	LI 2CR/2CL	1094,-	LI 2CR/2CL	1197,-	LI 2CR/2CL	1246,-	LI 2CR/2CL	1349,-	LI 2CR/2CL					
	951-1250	min. 250	min. 220	LI 2CR/2CL	1197,-	LI 2CR/2CL	1300,-	LI 2CR/2CL	1349,-	LI 2CR/2CL	1452,-	+ hoogte douchescherm + breedte douchebak ingebouwd/ buitenkant glas + breedte deurvleugel 1 + breedte deurvleugel 2 + profiel-/beslagkleur + glas					

	Schuine zijde in deurvleugel 2	+ EUR 391,- op prijs maatwerk per schuine zijde per half deel
	Uitzonderlijke constructie	op aanvraag

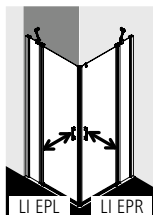
KermiEXTRA		Prijs in EUR excl. BTW 06/2022	
		Meerprijs op prijs standaarddeel/prijs maatwerk per halffdeel in ESG helder +EUR 152,- voor KermiCLEAN	
Grepen	FI, DI, PE, AT1, RA	237,-	pagina 366 - 371
Gezandstraald decor		15 %	Individueel decor op aanvraag
Profiel-/beslagkleuren	op zilver matglans	20 %	pagina 382 - 385

Hoekinstap 2-delig (pendeldeuren met vaste segmenten) - half deel

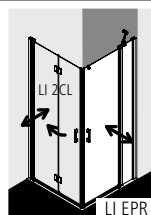
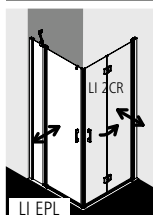


Inbouwmogelijkheden

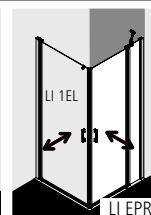
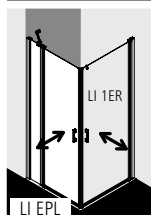
Hoek: LI EPR en LI EPL



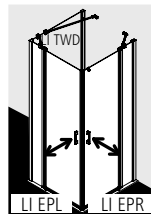
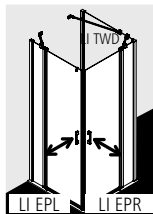
Hoek: LI EPR/L en LI 2CR/L (pagina 268)



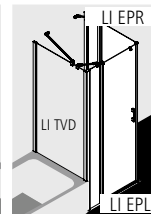
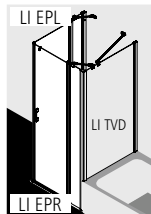
Hoek: LI EPR/L en LI 1ER/L (op aanvraag)



U-opstelling: en LI EPR LI EPL en LI TWD (pagina 264) en ZDSS VSW LI (pagina 308)



U-opstelling: en LI EPR LI EPL en LI TVD (pagina 266) en ZDSS VSW LI (pagina 308)



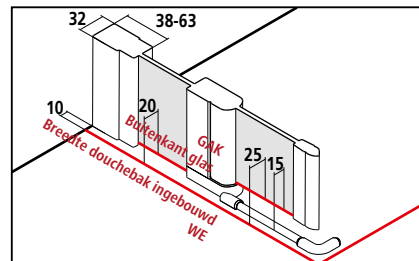
Productinfo

- Complete hoekinstap bestaat uit LI EPR een hoekinstap helft rechts en LI EPL een hoekinstap helft links.
- Combinatie van halve delen van verschillende breedte mogelijk.
- Hoekinstap 2-delig deels profielloos, naar binnen en buiten te openen, met twee vaste segmenten.
- Combinatie met LI 2CR/2CL hoekinstap 2-delig (pendel-vouwdeuren) half deel/ LI 1ER/1EL een hoekinstap (pendeldeuren) half deel mogelijk.
- Inclusief twee LIGA-stabiliserings (binnenzijde) ZDSS VSS LI. De gebruikte stabilisering vergroot het product met 24 mm, zie pagina 16.
- Veiligheidsglas ESG 5 mm volgens EN 12150, optioneel met onderhoudsvriendelijke conditioneringslaag KermiCLEAN.
- Hoogwaardig geëloxeerde aluminium profielen, grepen en scharnieren uit hoogwaardig metaal.
- Bij zilver matglans zijn grepen, scharnieren en aansluitingen voor bodemprofiel in edel chroom.
- 25 mm verstelmogelijkheid in de breedte in muurprofiel.
- Scharnierprofiel met liftstelsysteem.
- Doorlopende magneetsluitingen en dichtingsprofielen, horizontale spatwaterdichting in gootvorm.
- Met bodemprofiel (hoogte 6 mm) ♦♦, of zonder bodemprofiel (bodenvrij) te monteren ♦♦♦, zie pagina 20-21.
- Liga voldoet aan de eisen van spatwaterdichtheid volgens DIN EN14428.
- Bij levering inbegrepen: bevestigingsmateriaal. Transparante handdoekhaak naar keuze te plaatsen.

Opmeting + montage

Informatie voor opmeting + montage zie pagina 14 - 15

Kermi doucheschermen zijn voor montage op douchebakken of perfect getegelde vloeren bestemd. In andere gevallen moet een gelijkwaardig douchebek (afschot, afwatering) verzekerd zijn.






Breedteverstelbereik BV = breedte douchebak ingebouwd WE – 10 mm



LI EPR + LI EPL

Standaarddeel op douchebak en getegelde vloer													Bij bestelling steeds aangeven:		
Alle maten opgegeven in mm bij loodrechte muren. Douchebak/vloer niet waterpas max. 5 mm, zoniet maatwerk en schuine zijde noodzakelijk. Verbredingsmogelijkheid met verbredingsprofiel ZDSV SV1 LI...K toebehoren pagina 309. Hoogte 1850 mm (LI EPR/L...18..K) is prijs gelijk met hoogte 2000 mm. De prijs voor een complete hoekinstap bestaat uit de som van een half deel rechts (LI EPR) en een half deel links (LI EPL).													LI EPR = half deel rechts LI EPL = half deel links		
Hoogte douchescherm	Breedte douchebak ingebouwd WE	Buitenkant glas GAK	Breedte vast segment	Douchebak Getegelde vloer	Diagonale instap-breedte 2 halve delen	Breedte vast segment	Breedte deur	Artikelcode zilver matglans = 1 ESG helder = A	Prijs in EUR excl. BTW 06/2022 per half deel	Artikelcode zilver hoogglans = V ESG helder = A	Prijs in EUR excl. BTW 06/2022 per half deel	Artikelcode zilver matglans = 1 ESG helder met KermiCLEAN = P	Prijs in EUR excl. BTW 06/2022 per half deel	Artikelcode zilver hoogglans = V ESG helder met KermiCLEAN = P	Prijs in EUR excl. BTW 06/2022 per half deel
2000	735-760	710-735	715-740	750	696	186-211	514	LI EPR 07520 1AK LI EPL 07520 1AK	821,-	LI EPR 07520 VAK LI EPL 07520 VAK	924,-	LI EPR 07520 1PK LI EPL 07520 1PK	973,-	LI EPR 07520 VPK LI EPL 07520 VPK	1076,-
	760-785	735-760	740-765	750	696	211-236	514	LI EPR 07820 1AK LI EPL 07820 1AK		LI EPR 07820 VAK LI EPL 07820 VAK		LI EPR 07820 1PK LI EPL 07820 1PK		LI EPR 07820 VPK LI EPL 07820 VPK	
	785-810	760-785	765-790	800	696	236-261	514	LI EPR 08020 1AK LI EPL 08020 1AK		LI EPR 08020 VAK LI EPL 08020 VAK		LI EPR 08020 1PK LI EPL 08020 1PK		LI EPR 08020 VPK LI EPL 08020 VPK	
	810-835	785-810	790-815	800	696	261-286	514	LI EPR 08320 1AK LI EPL 08320 1AK		LI EPR 08320 VAK LI EPL 08320 VAK		LI EPR 08320 1PK LI EPL 08320 1PK		LI EPR 08320 VPK LI EPL 08320 VPK	
	885-910	860-885	865-890	900	767	286-311	564	LI EPR 09020 1AK LI EPL 09020 1AK		LI EPR 09020 VAK LI EPL 09020 VAK		LI EPR 09020 1PK LI EPL 09020 1PK		LI EPR 09020 VPK LI EPL 09020 VPK	
	910-935	885-910	890-915	900	767	311-336	564	LI EPR 09320 1AK LI EPL 09320 1AK		LI EPR 09320 VAK LI EPL 09320 VAK		LI EPR 09320 1PK LI EPL 09320 1PK		LI EPR 09320 VPK LI EPL 09320 VPK	
	985-1010	960-985	965-990	1000	838	336-361	614	LI EPR 10020 1AK LI EPL 10020 1AK	924,-	LI EPR 10020 VAK LI EPL 10020 VAK	1027,-	LI EPR 10020 1PK LI EPL 10020 1PK	1076,-	LI EPR 10020 VPK LI EPL 10020 VPK	1179,-
	1010-1035	985-1010	990-1015	1000	838	361-386	614	LI EPR 10320 1AK LI EPL 10320 1AK		LI EPR 10320 VAK LI EPL 10320 VAK		LI EPR 10320 1PK LI EPL 10320 1PK		LI EPR 10320 VPK LI EPL 10320 VPK	
	1085-1110	1060-1085	1065-1090	1100	838	436-461	614	LI EPR 11020 1AK LI EPL 11020 1AK		LI EPR 11020 VAK LI EPL 11020 VAK		LI EPR 11020 1PK LI EPL 11020 1PK		LI EPR 11020 VPK LI EPL 11020 VPK	
	1110-1135	1085-1110	1090-1115	1100	838	461-486	614	LI EPR 11320 1AK LI EPL 11320 1AK		LI EPR 11320 VAK LI EPL 11320 VAK		LI EPR 11320 1PK LI EPL 11320 1PK		LI EPR 11320 VPK LI EPL 11320 VPK	
	1185-1210	1160-1185	1165-1190	1200	838	536-561	614	LI EPR 12020 1AK LI EPL 12020 1AK		LI EPR 12020 VAK LI EPL 12020 VAK		LI EPR 12020 1PK LI EPL 12020 1PK		LI EPR 12020 VPK LI EPL 12020 VPK	
	1210-1235	1185-1210	1190-1215	1200	838	561-586	614	LI EPR 12320 1AK LI EPL 12320 1AK		LI EPR 12320 VAK LI EPL 12320 VAK		LI EPR 12320 1PK LI EPL 12320 1PK		LI EPR 12320 VPK LI EPL 12320 VPK	

Maatwerk maatblad vereist													Bij bestelling steeds aangeven:			
Alle maten opgegeven in mm. Breedteverstelbaarheid maatwerk + 15 mm / - 10 mm. De prijs voor een complete hoekinstap bestaat uit de som van een half deel rechts (LI EPR) en een half deel links (LI EPL).													LI EPR = half deel rechts LI EPL = half deel links		Maat = breedte douchebak ingebouwd Maat = buitenkant glas Zie hiervoor ook op pagina 14-15.	
Hoogte douchescherm	Breedte douchebak ingebouwd WE max. 1550	Breedte vast segment	Breedte deurvleugel	Artikelcode zilver matglans ESG helder	Prijs in EUR excl. BTW 06/2022 per half deel	Artikelcode zilver hoogglans ESG helder	Prijs in EUR excl. BTW 06/2022 per half deel	Artikelcode zilver matglans ESG helder met KermiCLEAN	Prijs in EUR excl. BTW 06/2022 per half deel	Artikelcode zilver hoogglans ESG helder met KermiCLEAN	Prijs in EUR excl. BTW 06/2022 per half deel	Bestelinfo				
tot 2050	tot 950	min. 170/max. 1000	max. 785	LI EPR / EPL	924,-	LI EPR / EPL	1027,-	LI EPR / EPL	1076,-	LI EPR / EPL	1179,-	LI EPR / EPL				
	951-1250	min. 170/max. 1000	max. 785	LI EPR / EPL	1029,-	LI EPR / EPL	1132,-	LI EPR / EPL	1181,-	LI EPR / EPL	1284,-	+ hoogte douchescherm				
	1251-1550	min. 170/max. 1000	max. 785	LI EPR / EPL	1130,-	LI EPR / EPL	1233,-	LI EPR / EPL	1282,-	LI EPR / EPL	1385,-	+ breedte douchebak ingebouwd/ buitenkant glas + breedte vast segment + breedte deurvleugel + profiel-/beslagkleur + glas				

	Schuine zijde in vast segment	+ EUR 391,- op prijs maatwerk per schuine zijde per half deel
	Uitsnijding in vast segment	+ EUR 391,- op prijs maatwerk per uitsnijding per half deel
	Uitzonderlijke constructie	op aanvraag

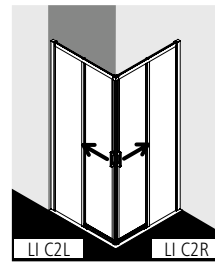
KermiEXTRA		Meerprijs op prijs standaarddeel/prijs maatwerk per halffdeel in ESG helder +EUR 152,- voor KermiCLEAN		Prijs in EUR excl. BTW 06/2022
Grepen	TU1, TU2, PA, GI	298,-	FI, DI, PE, AT1, AT2, RA, XE2, opening in het glas als greep	237,-
Gezandstraald decor		15 %	Individueel decor op aanvraag	pagina 372 - 377
Profiel-/beslagkleuren	op zilver matglans	20 %		pagina 382 - 385

Hoekinstap 2-delig zonder bodemprofiel (schuifdeuren) - half deel

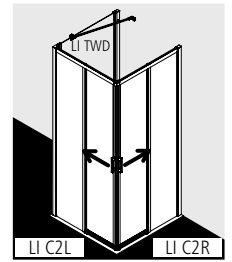
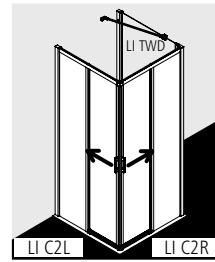


Inbouwmogelijkheden

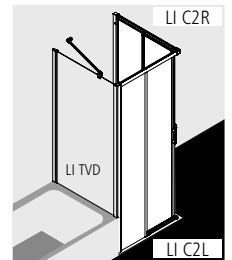
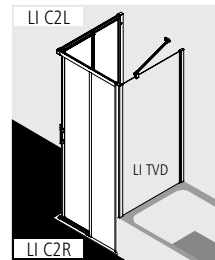
Hoek: LI C2R en LI C2L



U-opstelling: LI C2R/L en LI C2R/L en LI TWD (pagina 264) en ZDSS VSS LI (pagina 308)



U-opstelling: LI C2R/L en LI C2R/L en LI TVD (pagina 266) en ZDSS VSS LI (pagina 308)



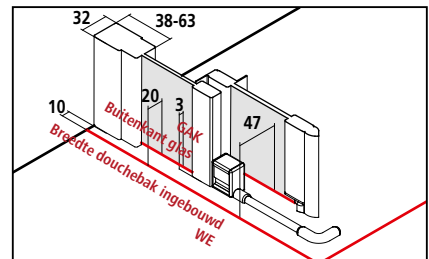
Productinfo

- Complete hoekinstap bestaat uit LI C2R een hoekinstap helft rechts en LI C2L een hoekinstap helft links.
- Combinatie van halve delen van verschillende breedte mogelijk.
- Hoekinstap deels profielloos met twee schuifdeursegmenten, elk naar een zijde te openen en twee vaste segmenten.
- Veiligheidsglas ESG 4 mm volgens EN 12150, optioneel met onderhoudsvriendelijke conditioneringslaag KermiCLEAN.
- Profielen en greeplijsten uit hoogwaardig geëloxeerd aluminium, grepen uit hoogwaardig metaal.
- Bij zilver matglans zijn grepen, kliksysteem voor reiniging, hoekverbindingen en aansluitingen voor bodemprofiel in edel chroom.
- 25 mm verstelmogelijkheid in de breedte in muurprofiel.
- Schuifdeursegmenten kunnen voor reiniging naar binnen gezwaaid worden.
- Hoogwaardige loopwieltjes met kogellagers.
- Doorlopende magneetsluitingen en dichtingsprofielen, horizontale spatwaterdichting in gootvorm.
- Met bodemprofiel (hoogte 6 mm) ●●, of zonder bodemprofiel (bodenvrij) te monteren ●●●, zie pagina 20-21.
- Liga voldoet aan de eisen van spatwaterdichtheid volgens DIN EN14428.
- Bij levering inbegrepen: bevestigingsmateriaal.

Opmeting + montage

Informatie voor opmeting + montage zie pagina 14 - 15

Kermi doucheschermen zijn voor montage op douchebakken of perfect getegelde vloeren bestemd. In andere gevallen moet een gelijkwaardig doucheberek (afschot, afwatering) verzekerd zijn.



Breedteverstelbereik BV = breedte douchebak ingebouwd WE – 10 mm



LI C2R + LI C2L

Standaarddeel op douchebak en getegelde vloer											Bij bestelling steeds aangeven.		
Alle maten opgegeven in mm bij loodrechte muren. Douchebak/vloer niet waterpas max. 5 mm, zoniet montage niet mogelijk. Verbredingsmogelijkheid met verbredingsprofiel ZDSV SV1 LI...K toebehoren pagina 309. Hoogte 1850 mm (LI C2R/L...18..K) is prijs gelijk met hoogte 2000 mm. De prijs voor een complete hoekinstap bestaat uit de som van een half deel rechts (LI C2R) en een half deel links (LI C2L).											LI C2R = half deel rechts LI C2L = half deel links		
Hoogte douchescherm	Breedte douchebak ingebouwd WE	Buitenkant glas GAK	Douchebak Getegelde vloer	Diagonale instapbreedte 2 halve delen	Breedte vast segment	Artikelcode zilver matglans = 1 ESG helder = A	Prijs in EUR excl. BTW 06/2022 per half deel	Artikelcode zilver hoogglans = V ESG helder = A	Prijs in EUR excl. BTW 06/2022 per half deel	Artikelcode zilver matglans = 1 ESG helder met KermiCLEAN = P	Prijs in EUR excl. BTW 06/2022 per half deel	Artikelcode zilver hoogglans = V ESG helder met KermiCLEAN = P	Prijs in EUR excl. BTW 06/2022 per half deel
2000	735-760	715-740	750	396	352-377	LI C2R 07520 1AK LI C2L 07520 1AK	821,-	LI C2R 07520 VAK LI C2L 07520 VAK	924,-	LI C2R 07520 1PK LI C2L 07520 1PK	973,-	LI C2R 07520 VPK LI C2L 07520 VPK	1076,-
	760-785	740-765	750	414	365-390	LI C2R 07820 1AK LI C2L 07820 1AK		LI C2R 07820 VAK LI C2L 07820 VAK		LI C2R 07820 1PK LI C2L 07820 1PK		LI C2R 07820 VPK LI C2L 07820 VPK	
	785-810	765-790	800	431	377-402	LI C2R 08020 1AK LI C2L 08020 1AK		LI C2R 08020 VAK LI C2L 08020 VAK		LI C2R 08020 1PK LI C2L 08020 1PK		LI C2R 08020 VPK LI C2L 08020 VPK	
	810-835	790-815	800	449	390-415	LI C2R 08320 1AK LI C2L 08320 1AK		LI C2R 08320 VAK LI C2L 08320 VAK		LI C2R 08320 1PK LI C2L 08320 1PK		LI C2R 08320 VPK LI C2L 08320 VPK	
	885-910	865-890	900	502	427-452	LI C2R 09020 1AK LI C2L 09020 1AK		LI C2R 09020 VAK LI C2L 09020 VAK		LI C2R 09020 1PK LI C2L 09020 1PK		LI C2R 09020 VPK LI C2L 09020 VPK	
	910-935	890-915	900	520	440-465	LI C2R 09320 1AK LI C2L 09320 1AK		LI C2R 09320 VAK LI C2L 09320 VAK		LI C2R 09320 1PK LI C2L 09320 1PK		LI C2R 09320 VPK LI C2L 09320 VPK	
	985-1010	965-990	1000	573	477-502	LI C2R 10020 1AK LI C2L 10020 1AK	924,-	LI C2R 10020 VAK LI C2L 10020 VAK	1027,-	LI C2R 10020 1PK LI C2L 10020 1PK	1076,-	LI C2R 10020 VPK LI C2L 10020 VPK	1179,-
	1010-1035	990-1015	1000	590	490-515	LI C2R 10320 1AK LI C2L 10320 1AK		LI C2R 10320 VAK LI C2L 10320 VAK		LI C2R 10320 1PK LI C2L 10320 1PK		LI C2R 10320 VPK LI C2L 10320 VPK	
	1085-1110	1065-1090	1100	643	527-552	LI C2R 11020 1AK LI C2L 11020 1AK		LI C2R 11020 VAK LI C2L 11020 VAK		LI C2R 11020 1PK LI C2L 11020 1PK		LI C2R 11020 VPK LI C2L 11020 VPK	
	1110-1135	1090-1115	1100	661	540-565	LI C2R 11320 1AK LI C2L 11320 1AK		LI C2R 11320 VAK LI C2L 11320 VAK		LI C2R 11320 1PK LI C2L 11320 1PK		LI C2R 11320 VPK LI C2L 11320 VPK	
	1185-1210	1165-1190	1200	714	577-602	LI C2R 12020 1AK LI C2L 12020 1AK		LI C2R 12020 VAK LI C2L 12020 VAK		LI C2R 12020 1PK LI C2L 12020 1PK		LI C2R 12020 VPK LI C2L 12020 VPK	
	1210-1235	1190-1215	1200	732	590-615	LI C2R 12320 1AK LI C2L 12320 1AK		LI C2R 12320 VAK LI C2L 12320 VAK		LI C2R 12320 1PK LI C2L 12320 1PK		LI C2R 12320 VPK LI C2L 12320 VPK	

Maatwerk maatblad vereist											Bij bestelling steeds aangeven:	
Alle maten opgegeven in mm. Breedteverstelbaarheid maatwerk + 15 mm/- 10 mm. De prijs voor een complete hoekinstap bestaat uit de som van een half deel rechts (LI C2R) en een half deel links (LI C2L).											LI C2R = half deel rechts LI C2L = half deel links	
											Maat = breedte douchebak ingebouwd Maat = buitenkant glas Zie hiervoor ook op pagina 14-15.	
Hoogte douchescherm	Breedte douchebak ingebouwd WE max. 1250	Artikelcode zilver matglans ESG helder	Prijs in EUR excl. BTW 06/2022 per half deel	Artikelcode zilver hoogglans ESG helder	Prijs in EUR excl. BTW 06/2022 per half deel	Artikelcode zilver matglans ESG helder met KermiCLEAN	Prijs in EUR excl. BTW 06/2022 per half deel	Artikelcode zilver hoogglans ESG helder met KermiCLEAN	Prijs in EUR excl. BTW 06/2022 per half deel	Bestelinfo		
tot 2050	tot 950	LI C2R/C2L	924,-	LI C2R/C2L	1027,-	LI C2R/C2L	1076,-	LI C2R/C2L	1179,-	LI C2R/C2L		
	951-1250	LI C2R/C2L	1029,-	LI C2R/C2L	1132,-	LI C2R/C2L	1181,-	LI C2R/C2L	1284,-	+ hoogte douchescherm + breedte douchebak ingebouwd/ buitenkant glas + profiel-/beslagkleur + glas		

	Uitsnijding in vast segment	+ EUR 391,- op prijs maatwerk per uitsnijding per half deel onder voorbehoud van technische maakbaarheid
	Uitzonderlijke constructie	op aanvraag

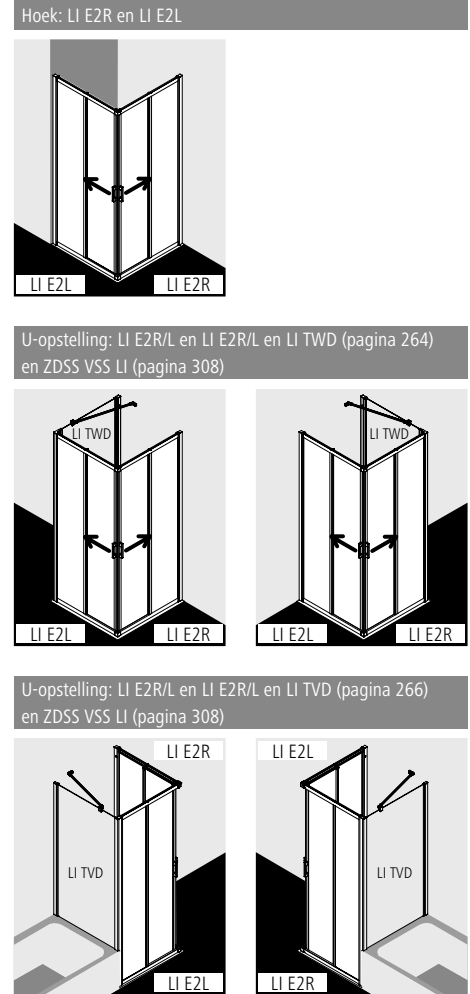
KermiEXTRA		Prijs in EUR excl. BTW 06/2022 Meerprijs op prijs standaarddeel/ prijs maatwerk per halffdeel in ESG helder +EUR 152,- voor KermiCLEAN	
Gezandstraald decor	15 %	Individueel decor op aanvraag	pagina 372 - 377
Profiel-/beslagkleuren	20 %	op zilver matglans	pagina 382 - 385



Productinfo

- Complete hoekinstap bestaat uit LI E2R een hoekinstap helft rechts en LI E2L een hoekinstap helft links.
- Combinatie van halve delen van verschillende breedte mogelijk.
- Combinatie LI E2R/E2L hoekinstap 2-delig (schuifdeuren) half deel en LI E3R/E3L hoekinstap 3-delig (schuifdeuren) halfdeel niet mogelijk.
- Hoekinstap met profielen met twee schuifdeursegmenten, elk naar een zijde te openen, en twee vaste segmenten.
- Veiligheidsglas ESG 4 mm volgens EN 12150, optioneel met onderhoudsvriendelijke conditioneringslaag KermiCLEAN.
- Profielen en greeplijsten uit hoogwaardig geëloxeerd aluminium, grepen uit hoogwaardig metaal.
- Bij profielkleur zilver matglans en KermiEXTRA zijn grepen en hoekverbindingen in edel chroom.
- 25 mm verstelmogelijkheid in de breedte in muurprofiel.
- Schuifdeursegmenten met magneet-kliksysteem kunnen voor reiniging naar binnen gezwaaid worden.
- Hoogwaardige loopwieltjes met kogellagers.
- Doorlopende magneetsluitingen en dichtingsprofielen.
- Met bodemprofiel (hoogte 42 mm) ♠, zie pagina 20-21.
- Liga voldoet aan de eisen van spatwaterdichtheid volgens DIN EN14428.
- Bij levering inbegrepen: bevestigingsmateriaal.

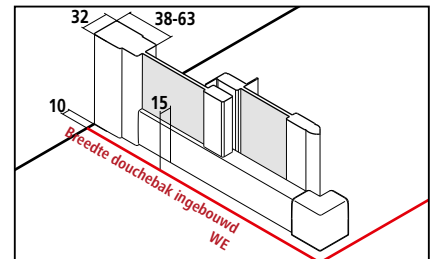
Inbouwmogelijkheden



Opmeting + montage

Informatie voor opmeting + montage zie pagina 14 - 15

Kermi doucheschermen zijn voor montage op douchebakken of perfect getegelde vloeren bestemd. In andere gevallen moet een gelijkwaardig douchebereik (afschot, afwatering) verzekerd zijn.





Breedteverstelbereik BV = breedte douchebak ingebouwd WE – 10 mm



LI E2R + LI E2L

Standaarddeel											Bij bestelling steeds aangeven:	
Alle maten opgegeven in mm bij loodrechte muren. Douchebak/vloer niet waterpas max. 5 mm, zoniet montage niet mogelijk. Verbredingsmogelijkheid met verbredingsprofiel ZDSV SV1 LI ...K toebehoren pagina 309. Hoogte 1850 mm (LI E2R/L ... 18..K) is prijs gelijk met hoogte 2000 mm. De prijs voor een complete hoekinstap bestaat uit de som van een half deel rechts (LI E2R) en een half deel links (LI E2L).											LI E2R = half deel rechts LI E2L = half deel links	
Hoogte douchescherm	Breedte douchebak ingebouwd WE zie pag. 14-15	Douchebak Getegelde vloer	Diagonale instapbreedte 2 halve delen	Breedte vast segment	Artikelcode zilver matglans = 1 ESG helder = A	Prijs in EUR excl. BTW 06/2022 per half deel	Artikelcode zilver hoogglans = V ESG helder = A	Prijs in EUR excl. BTW 06/2022 per half deel	Artikelcode zilver matglans = 1 ESG helder met KermiCLEAN = P	Prijs in EUR excl. BTW 06/2022 per half deel	Artikelcode zilver hoogglans = V ESG helder met KermiCLEAN = P	Prijs in EUR excl. BTW 06/2022 per half deel
2000	735-760	750	396	352-377	LI E2R 07520 1AK LI E2L 07520 1AK	847,-	LI E2R 07520 VAK LI E2L 07520 VAK	950,-	LI E2R 07520 1PK LI E2L 07520 1PK	999,-	LI E2R 07520 VPK LI E2L 07520 VPK	1102,-
	785-810	800	431	377-402	LI E2R 08020 1AK LI E2L 08020 1AK		LI E2R 08020 VAK LI E2L 08020 VAK		LI E2R 08020 1PK LI E2L 08020 1PK		LI E2R 08020 VPK LI E2L 08020 VPK	
	885-910	900	502	427-452	LI E2R 09020 1AK LI E2L 09020 1AK		LI E2R 09020 VAK LI E2L 09020 VAK		LI E2R 09020 1PK LI E2L 09020 1PK		LI E2R 09020 VPK LI E2L 09020 VPK	
	985-1010	1000	573	477-502	LI E2R 10020 1AK LI E2L 10020 1AK	950,-	LI E2R 10020 VAK LI E2L 10020 VAK	1053,-	LI E2R 10020 1PK LI E2L 10020 1PK	1102,-	LI E2R 10020 VPK LI E2L 10020 VPK	1205,-
	1085-1110	1100	643	527-552	LI E2R 11020 1AK LI E2L 11020 1AK		LI E2R 11020 VAK LI E2L 11020 VAK		LI E2R 11020 1PK LI E2L 11020 1PK		LI E2R 11020 VPK LI E2L 11020 VPK	
	1185-1210	1200	714	577-602	LI E2R 12020 1AK LI E2L 12020 1AK		LI E2R 12020 VAK LI E2L 12020 VAK		LI E2R 12020 1PK LI E2L 12020 1PK		LI E2R 12020 VPK LI E2L 12020 VPK	

Maatwerk maatblad vereist											Bij bestelling steeds aangeven:	
Alle maten opgegeven in mm. Breedteverstelbaarheid maatwerk + 15 mm/- 10 mm. De prijs voor een complete hoekinstap bestaat uit de som van een half deel rechts (LI E2R) en een half deel links (LI E2L).											LI E2R = half deel rechts LI E2L = half deel links	
Hoogte douchescherm	Breedte douchebak ingebouwd WE max. 1250	Artikelcode zilver matglans ESG helder	Prijs in EUR excl. BTW 06/2022 per half deel	Artikelcode zilver hoogglans ESG helder	Prijs in EUR excl. BTW 06/2022 per half deel	Artikelcode zilver matglans ESG helder met KermiCLEAN	Prijs in EUR excl. BTW 06/2022 per half deel	Artikelcode zilver hoogglans ESG helder met KermiCLEAN	Prijs in EUR excl. BTW 06/2022 per half deel	Bestelinfo		
tot 2050	tot 950	LI E2R / E2L	950,-	LI E2R / E2L	1053,-	LI E2R / E2L	1102,-	LI E2R / E2L	1205,-	LI E2R / E2L		
	951-1250	LI E2R / E2L	1050,-	LI E2R / E2L	1153,-	LI E2R / E2L	1202,-	LI E2R / E2L	1305,-	+ hoogte douchescherm + breedte douchebak ingebouwd + profiel-/beslagkleur + glas		
 Uitsnijding in vast segment		+ EUR 391,- op prijs maatwerk per uitsnijding per half deel onder voorbehoud van technische maakbaarheid										
 Uitzonderlijke constructie		op aanvraag										

KermiEXTRA

Prijs in EUR excl. BTW 06/2022
Meerprijs op prijs standaarddeel/ prijs maatwerk per halffdeel in ESG helder
+EUR 152,- voor KermiCLEAN

Gezandstraald decor	15 %	Individueel decor op aanvraag	pagina 372 - 377
Profiel-/beslagkleuren	20 %	op zilver matglans	pagina 382 - 385



Eenvoudige reiniging


4 mm

Productinfo


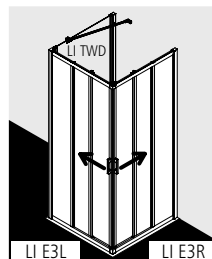
- Complete hoekinstap bestaat uit LI E3R een hoekinstap helft rechts en LI E3L een hoekinstap helft links.
- Combinatie van halve delen van verschillende breedte mogelijk.
- Combinatie LI E3R/E3L hoekinstap 3-delig (schuifdeuren) half deel en LI LI E2R/E2L hoekinstap 2-delig (schuifdeuren) halfdeel niet mogelijk.
- Hoekinstap met profielen met vier schuifdeursegmenten, elk naar een zijde te openen, en twee vaste segmenten.
- Veiligheidsglas ESG 4 mm volgens EN 12150, optioneel met onderhoudsvriendelijke conditioneringslaag KermiCLEAN.
- Profielen en greeplijsten uit hoogwaardig geëloxeerd aluminium, grepen uit hoogwaardig metaal.
- Bij profielkleur zilver matglans en KermiEXTRA zijn grepen en hoekkverbindingen in edel chroom.
- 25 mm verstelmogelijkheid in de breedte in muurprofiel.
- Schuifdeursegmenten met magneet-kliksysteem kunnen voor reiniging naar binnen gezwaaid worden.
- Hoogwaardige loopwieltjes met kogellagers.
- Doorlopende magneetsluitingen en dichtingsprofielen.
- Met bodemprofiel (hoogte 42 mm) ♠, zie pagina 20-21.
- Liga voldoet aan de eisen van spatwaterdichtheid volgens DIN EN14428.
- Bij levering inbegrepen: bevestigingsmateriaal.

Inbouwmogelijkheden

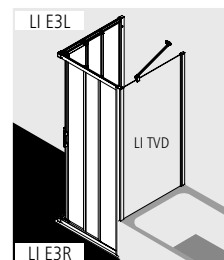
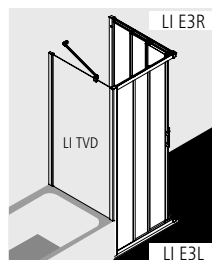
Hoek: LI E3R en LI E3L



U-opstelling: LI E3R/L en LI E3R/L en LI TWD (pagina 264) en ZDSS VSS LI (pagina 308)



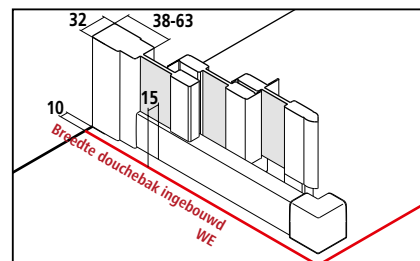
U-opstelling: LI E3R/L en LI E3R/L en LI TVD (pagina 266) en ZDSS VSS LI (pagina 308)



Opmeting + montage

Informatie voor opmeting + montage zie pagina 14 - 15

Kermi doucheschermen zijn voor montage op douchebakken of perfect getegelde vloeren bestemd. In andere gevallen moet een gelijkwaardig doucheberek (afschot, afwatering) verzekerd zijn.




Breedteverstell bereik BV = breedte douchebak ingebouwd WE - 10 mm




LI E3R + LI E3L

Standaarddeel										Bij bestelling steeds aangeven:		
Alle maten opgegeven in mm bij loodrechte muren. Douchebak/vloer niet waterpas max. 5 mm, zoniet montage niet mogelijk. Verbreidingsmogelijkheid met verbredingsprofiel ZDSV SV1 LI ...K toebehoren pagina 309. Hoogte 1850 mm (LI E3R/L ... 18..K) is prijs gelijk met hoogte 2000 mm. De prijs voor een complete hoekinstap bestaat uit de som van een half deel rechts (LI E3R) en een half deel links (LI E3L).										LI E3R = half deel rechts LI E3L = half deel links		
Hoogte douchescherm	Breedte douchebak ingebouwd WE	Douchebak Getegelde vloer	Diagonale instapbreedte 2 halve delen	Breedte vast segment	Artikelcode zilver matglans = 1 ESG helder = A	Prijs in EUR excl. BTW 06/2022 per half deel	Artikelcode zilver hoogglans = V ESG helder = A	Prijs in EUR excl. BTW 06/2022 per half deel	Artikelcode zilver matglans = 1 ESG helder met KermiCLEAN = P	Prijs in EUR excl. BTW 06/2022 per half deel	Artikelcode zilver hoogglans = V ESG helder met KermiCLEAN = P	Prijs in EUR excl. BTW 06/2022 per half deel
2000	735-760	750	487	269-294	LI E3R 07520 1AK LI E3L 07520 1AK	847,-	LI E3R 07520 VAK LI E3L 07520 VAK	950,-	LI E3R 07520 1PK LI E3L 07520 1PK	999,-	LI E3R 07520 VPK LI E3L 07520 VPK	1102,-
	785-810	800	534	285-310	LI E3R 08020 1AK LI E3L 08020 1AK		LI E3R 08020 VAK LI E3L 08020 VAK		LI E3R 08020 1PK LI E3L 08020 1PK		LI E3R 08020 VPK LI E3L 08020 VPK	
	885-910	900	628	319-344	LI E3R 09020 1AK LI E3L 09020 1AK		LI E3R 09020 VAK LI E3L 09020 VAK		LI E3R 09020 1PK LI E3L 09020 1PK		LI E3R 09020 VPK LI E3L 09020 VPK	
	985-1010	1000	723	352-377	LI E3R 10020 1AK LI E3L 10020 1AK	950,-	LI E3R 10020 VAK LI E3L 10020 VAK	1053,-	LI E3R 10020 1PK LI E3L 10020 1PK	1102,-	LI E3R 10020 VPK LI E3L 10020 VPK	1205,-
	1085-1110	1100	817	385-410	LI E3R 11020 1AK LI E3L 11020 1AK		LI E3R 11020 VAK LI E3L 11020 VAK		LI E3R 11020 1PK LI E3L 11020 1PK		LI E3R 11020 VPK LI E3L 11020 VPK	
	1185-1210	1200	911	419-444	LI E3R 12020 1AK LI E3L 12020 1AK		LI E3R 12020 VAK LI E3L 12020 VAK		LI E3R 12020 1PK LI E3L 12020 1PK		LI E3R 12020 VPK LI E3L 12020 VPK	

Maatwerk maatblad vereist										Bij bestelling steeds aangeven:	
Alle maten opgegeven in mm. Breedteverstelbaarheid maatwerk + 15 mm /- 10 mm. De prijs voor een complete hoekinstap bestaat uit de som van een half deel rechts (LI E3R) en een half deel links (LI E3L).										LI E3R = half deel rechts LI E3L = half deel links	
Hoogte douchescherm	Breedte douchebak ingebouwd WE max. 1250	Artikelcode zilver matglans ESG helder	Prijs in EUR excl. BTW 06/2022 per half deel	Artikelcode zilver hoogglans ESG helder	Prijs in EUR excl. BTW 06/2022 per half deel	Artikelcode zilver matglans ESG helder met KermiCLEAN	Prijs in EUR excl. BTW 06/2022 per half deel	Artikelcode zilver hoogglans ESG helder met KermiCLEAN	Prijs in EUR excl. BTW 06/2022 per half deel	Bestelinfo	
tot 2050	tot 950	LI E3R / E3L	950,-	LI E3R / E3L	1053,-	LI E3R / E3L	1102,-	LI E3R / E3L	1205,-	LI E3R / E3L	
	951-1250	LI E3R / E3L	1050,-	LI E3R / E3L	1153,-	LI E3R / E3L	1202,-	LI E3R / E3L	1305,-	+ hoogte douchescherm + breedte douchebak ingebouwd + profiel-/beslagkleur + glas	

 Uitsnijding in vast segment + EUR 391,- op prijs maatwerk per uitsnijding per half deel onder voorbehoud van technische maakbaarheid

 Uitzonderlijke constructie op aanvraag

KermiEXTRA

Prijs in EUR excl. BTW 06/2022
Meerprijs op prijs standaarddeel/ prijs maatwerk per halffdeel in ESG helder
+EUR 152,- voor KermiCLEAN

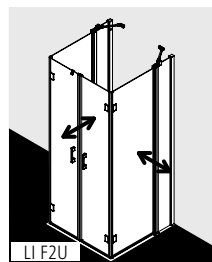
Gezandstraald decor	15 %	Individueel decor op aanvraag	pagina 372 - 377
Profiel-/beslagkleuren	20 %	op zilver matglans	pagina 382 - 385

U-opstelling (pendel-vouwdeuren met vaste segmenten / vast segment)

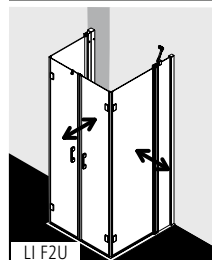


Inbouwmogelijkheden

U-opstelling met vaste segmenten: LI F2U zie tekening 1



U-opstelling met vast segment: LI F2U als maatwerk zie tekening 2



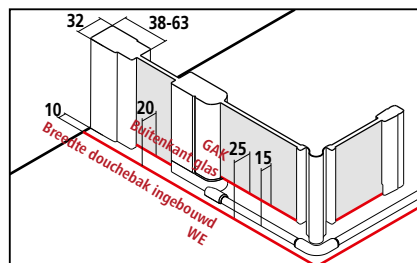
Productinfo

- Profiel-arme U-douche opstelling met 2 vaste segmenten en 2 pendel-vouwdeuren. In het scharnierprofiel 90° naar binnen en buiten draaibaar, het scharnierbeslag is 90° naar buiten draaibaar.
- Inclusief twee LIGA-stabiliserings (binnenzijde) ZDSS VSS LI. De gebruikte stabilisering vergroot het product met 24 mm, zie pagina 16.
- Veiligheidsglas ESG 5 mm volgens EN 12150, optioneel met onderhoudsvriendelijke conditioneringslaag KermiCLEAN.
- Profielen uit hoogwaardig geëloxeerd aluminium, grepen en scharnieren uit hoogwaardig metaal.
- Bij profielkleur zilver matglans zijn grepen, scharnieren en aansluitingen voor boven- en bodemprofiel in edel chroom.
- 25 mm verstelmogelijkheid in de breedte in muurprofiel.
- Scharnierprofiel met liftstysteem.
- Scharnieren met liftstysteem.
- Doorlopende magneetsluitingen en dichtingsprofielen, horizontale spatwaterdichting in gootvorm.
- Met bodemprofiel (hoogte 6 mm) ▲▲, of zonder bodemprofiel (bodenvrij) te monteren ▲▲▲, zie pagina 20-21.
- Liga voldoet aan de eisen van spatwaterdichtheid volgens DIN EN14428.
- Bij levering inbegrepen: bevestigingsmateriaal. Transparante handdoekhaak naar keuze te plaatsen.

Opmeting + montage

Informatie voor opmeting + montage zie pagina 14 - 15

Kermi doucheschermen zijn voor montage op douchebakken of perfect getegelde vloeren bestemd. In andere gevallen moet een gelijkwaardig doucheberek (afschot, afwatering) verzekerd zijn.



Breedteverstelbereik BV = breedte douchebak ingebouwd WE – 10 mm



Standaarddeel op douchebak en getegelde vloer

Alle maten opgegeven in mm bij loodrechte muren. **Schuine zijde niet waterpas max. 2 mm** Hoogte 1850 mm (LI F2U...18..K) is prijs gelijk met hoogte 2000 mm.

Hoogte douchescherm	Douchebak-maat WE	Buitenkant glas GAK zie pagina 14-15	Totale breedte A	Breedte-verstelbereik B	Instap-breedte E	Breedte vast segment F	Vleugel draai-bereik C	Afstand tot de wand G	Artikelcode zilver matglans = 1 ESG helder = A	Prijs in EUR excl. BTW 06/2022	Artikelcode zilver hoogglans = V ESG helder = A	Prijs in EUR excl. BTW 06/2022	Artikelcode zilver matglans = 1 ESG helder met KermiCLEAN = P	Prijs in EUR excl. BTW 06/2022	Artikelcode zilver hoogglans = V ESG helder met KermiCLEAN = P	Prijs in EUR excl. BTW 06/2022
2000	900x750	850	860	880	710-735	815	260-285	473	LI F2U Z0120 1AK	2398,-	LI F2U Z0120 VAK	2638,-	LI F2U Z0120 1PK	2854,-	LI F2U Z0120 VPK	3094,-
	900x750	910	920	940	735-760	875	260-285	498	LI F2U Z1120 1AK		LI F2U Z1120 VAK		LI F2U Z1120 1PK		LI F2U Z1120 VPK	
	900x900	850	860	880	860-885	815	310-335	573	LI F2U 09020 1AK		LI F2U 09020 VAK		LI F2U 09020 1PK		LI F2U 09020 VPK	
	900x900	910	920	940	885-910	875	310-335	598	LI F2U 09320 1AK		LI F2U 09320 VAK		LI F2U 09320 1PK		LI F2U 09320 VPK	
	1000x1000	950	960	980	960-985	915	410-435	573	LI F2U 10020 1AK	2612,-	LI F2U 10020 VAK	2852,-	LI F2U 10020 1PK	3068,-	LI F2U 10020 VPK	3308,-
	1000x1000	1010	1020	1040	985-1010	975	410-435	598	LI F2U 10320 1AK		LI F2U 10320 VAK		LI F2U 10320 1PK		LI F2U 10320 VPK	

Maatwerk maatblad vereist

Alle maten opgegeven in mm. Breedteverstelbaarheid maatwerk + 15 mm / - 10 mm.

Maat = breedte douchebak ingebouwd
Maat = buitenkant glas
Zie hiervoor ook op pagina 14-15.

Hoogte douchescherm	Breedte douchebak ingebouwd WE max. 1060	Artikelcode zilver matglans ESG helder	Prijs in EUR excl. BTW 06/2022	Artikelcode zilver hoogglans ESG helder	Prijs in EUR excl. BTW 06/2022	Artikelcode zilver matglans ESG helder met KermiCLEAN	Prijs in EUR excl. BTW 06/2022	Artikelcode zilver hoogglans ESG helder met KermiCLEAN	Prijs in EUR excl. BTW 06/2022	Bestelinfo
tot 2050	tot 960	LI F2U	2398,-	LI F2U	2638,-	LI F2U	2854,-	LI F2U	3094,-	LI F2U
	961-1060	LI F2U	2612,-	LI F2U	2852,-	LI F2U	3068,-	LI F2U	3308,-	+ hoogte douchescherm + totale breedte A/ buitenkant glas H/D + breedteverstelbereik B + breedte vast segment F + breedte deurvleugel K + profiel-/beslagkleur + glas



Schuine zijde in vast segment

+ EUR 391,- op prijs maatwerk iedere schuine zijde onder voorbehoud van technische maakbaarheid



Uitsnijding in vast segment

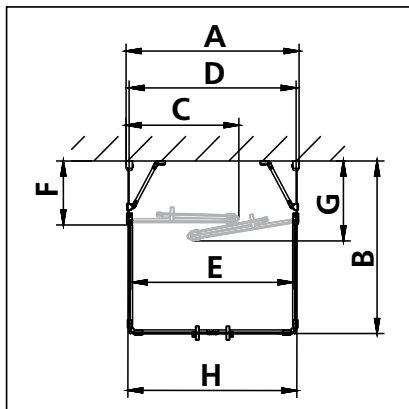
+ EUR 391,- op prijs maatwerk iedere uitsnijding onder voorbehoud van technische maakbaarheid



Uitzonderlijke constructie

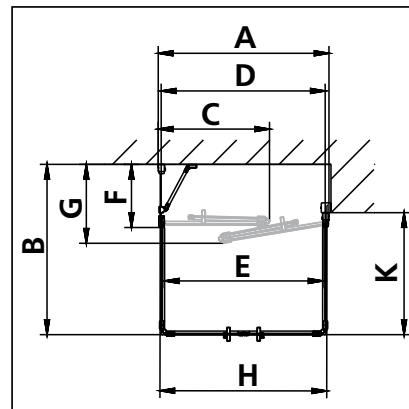
op aanvraag

Tekening 1



Standaarddeel/maatwerk

Tekening 2



Maatwerk schacht-/raam-aansluiting

KermiEXTRA

Prijs in EUR excl. BTW 06/2022
Meerprijs op prijs standaarddeel/prijs maatwerk in ESG helder
+EUR 456,- voor KermiCLEAN

Grepen 1 complete greep (binnen- en buitenzijde) FI, DI, PE, AT1, RA **237,-**

pagina 366 - 371

Gezandstraald decor

15 % Individueel decor op aanvraag

pagina 372 - 377

Profiel-/beslagkleuren

op zilver matglans

20 %

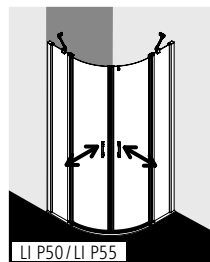
pagina 382 - 385

Kwartrond-douchescherm (pendeldeuren met vaste segmenten)

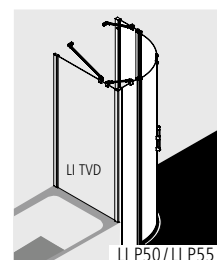
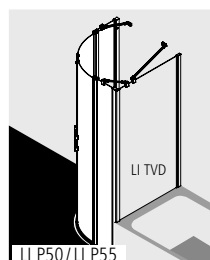
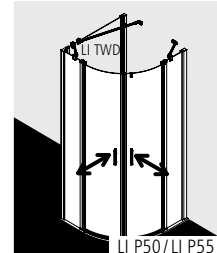
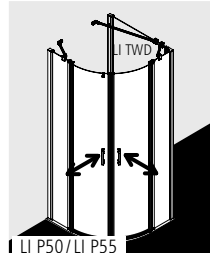


Inbouwmogelijkheden

Hoek: LI P50 / P55

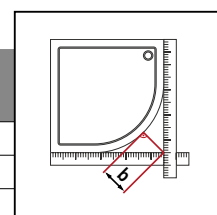


U-opstelling: LI P50/P55 en LI TWD (pagina 264) / LI TVD (pagina 266) en ZDSS VSW LI (pagina 308)



Radius = b x 2,41

gemeten maat b in mm	douchebak-radius in mm	LIGA
207	Radius 500	LI P50
216	Radius 520	LI P55
228	Radius 550	LI P55



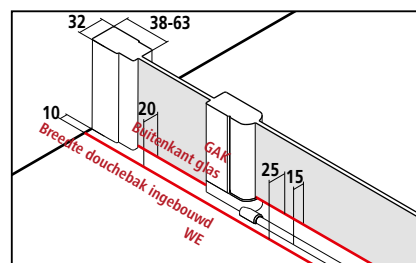
Productinfo

- Passende kwartronde-douchebakken zie pagina 18 - 19.
- Kwartrond-douchescherm deels profielloos met pendeldeuren naar binnen en buiten te openen met twee vaste segmenten.
- Inclusief twee LIGA-stabiliserings (binnenzijde) ZDSS VSS LI. De gebruikte stabilisering vergroot het product met 24 mm, zie pagina 16.
- Vaste segmenten veiligheidsglas ESG 5 mm, pendeldeuren ESG 4 mm volgens EN 12150, optioneel met onderhoudsvriendelijke conditioneringslaag KermiCLEAN.
- Hoogwaardig geëloxeerde aluminium profielen, grepen en scharnieren uit hoogwaardig metaal.
- Bij zilver matglans zijn grepen, scharnieren en aansluitingen voor bodemprofiel in edel chroom.
- 25 mm verstelmogelijkheid in de breedte in muurprofiel.
- Scharnierprofiel met liftstelsysteem.
- Doorlopende magneetsluitingen en dichtingsprofielen, horizontale spatwaterdichting in gootvorm.
- Met bodemprofiel (hoogte 6 mm) , of zonder bodemprofiel (bodenvrij) te monteren , zie pagina 20-21.
- Liga voldoet aan de eisen van spatwaterdichtheid volgens DIN EN14428.
- Bij levering inbegrepen: bevestigingsmateriaal. Transparante handdoekhaak naar keuze te plaatsen.

Opmeting + montage

Informatie voor opmeting + montage zie pagina 14 - 15

Kermi doucheschermen zijn voor montage op douchebakken of perfect getegelde vloeren bestemd. In andere gevallen moet een gelijkwaardig doucheberek (afschot, afwatering) verzekerd zijn.






Breedteverstelbereik BV = breedte douchebak ingebouwd WE – 10 mm

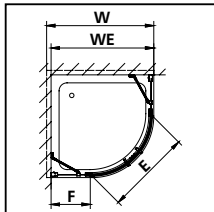


LI P50 / LI P55

Standaarddeel op douchebak en getegelde vloer													
Alle maten opgegeven in mm bij loodrechte muren. Douchebak/vloer niet waterpas max. 5 mm, zoniet maatwerk en schuine zijde in vast segment noodzakelijk. Verbredingsmogelijkheid met verbredingsprofiel ZDSV SV1 LI...K toebehoren pagina 309. Hoogte 1850 mm (LI P55...18..K) is prijs gelijk met hoogte 2000 mm.													
Hoogte douchescherm	Breedte douchebak ingebouwd WE	Buitenkant glas vast segment GAK	Douchebak Getegelde vloer W	Instapbreedte E	Breedte vast segment F	Artikelcode zilver matglans = 1 ESG helder = A	Prijs in EUR excl. BTW 06/2022	Artikelcode zilver hoogglans = V ESG helder = A	Prijs in EUR excl. BTW 06/2022	Artikelcode zilver matglans = 1 ESG helder met KermiCLEAN = P	Prijs in EUR excl. BTW 06/2022	Artikelcode zilver hoogglans = V ESG helder met KermiCLEAN = P	Prijs in EUR excl. BTW 06/2022
2000	785-810	765-790	800	659	259-284	LI P50 08020 1AK	1918,-	LI P50 08020 VAK	2122,-	LI P50 08020 1PK	2222,-	LI P50 08020 VPK	2426,-
	785-810	765-790		729	209-234	LI P55 08020 1AK		LI P55 08020 VAK		LI P55 08020 1PK		LI P55 08020 VPK	
	885-910	865-890	900	659	359-384	LI P50 09020 1AK		LI P50 09020 VAK		LI P50 09020 1PK		LI P50 09020 VPK	
	885-910	865-890		729	309-334	LI P55 09020 1AK		LI P55 09020 VAK		LI P55 09020 1PK		LI P55 09020 VPK	
	985-1010	965-990	1000	659	459-484	LI P50 10020 1AK	2122,-	LI P50 10020 VAK	2326,-	LI P50 10020 1PK	2426,-	LI P50 10020 VPK	2630,-
	985-1010	965-990		729	409-434	LI P55 10120 1AK		LI P55 10120 VAK		LI P55 10120 1PK		LI P55 10120 VPK	

Maatwerk maatblad vereist											
Alle maten opgegeven in mm. Aanpassing van gebogen glasdeel en speciale hoogte niet mogelijk! Breedteverstelbaarheid maatwerk + 15 mm / - 10 mm.											
Hoogte douchescherm	Breedte douchebak ingebouwd WE max. 1250	Breedte vast segment	Artikelcode zilver matglans ESG helder	Prijs in EUR excl. BTW 06/2022	Artikelcode zilver hoogglans ESG helder	Prijs in EUR excl. BTW 06/2022	Artikelcode zilver matglans ESG helder met KermiCLEAN	Prijs in EUR excl. BTW 06/2022	Artikelcode zilver hoogglans ESG helder met KermiCLEAN	Prijs in EUR excl. BTW 06/2022	Bestelinfo
1850/2000	tot 950x950	min. 170/max. 700	LI P50 / LI P55	2122,-	LI P50 / LI P55	2326,-	LI P50 / LI P55	2426,-	LI P50 / LI P55	2630,-	LI P50 / LI P55 + hoogte douchescherm + breedte douchebak ingebouwd / buitenkant glas + breedte vast segment + profiel-/beslagkleur + glas
	tot 1250x1250	min. 170/max. 700	LI P50 / LI P55	2326,-	LI P50 / LI P55	2530,-	LI P50 / LI P55	2630,-	LI P50 / LI P55	2834,-	

	Schuine zijde in vast segment	+ EUR 391,- op prijs maatwerk per schuine zijde
	Uitsnijding in vast segment	+ EUR 391,- op prijs maatwerk iedere uitsnijding
	Uitzonderlijke constructie	op aanvraag



KermiEXTRA

Prijs in EUR excl. BTW 06/2022
Meerprijs op prijs standaarddeel/prijs maatwerk in ESG helder
+EUR 304,- voor KermiCLEAN

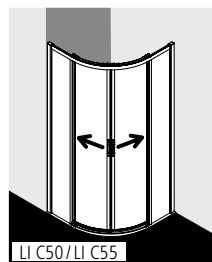
Grepen 1 complete greep (binnen- en buitenzijde) FI, DI, PE, AT1	237,-	pagina 366 - 371
Gezandstraald decor	15 % Individueel decor op aanvraag	pagina 372 - 377
Profiel-/beslagkleuren	op zilver matglans 20 %	pagina 382 - 385

Kwartrond-douchescherm zonder bodemprofiel (schuifdeuren)

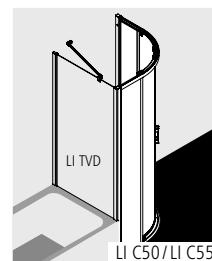
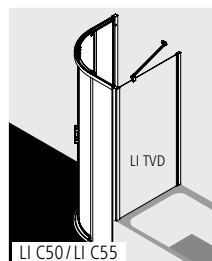
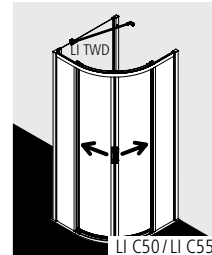
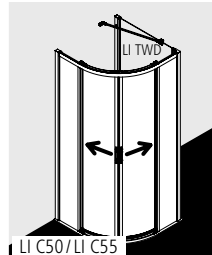


Inbouwmogelijkheden

Hoek: LI C50 / LI C55

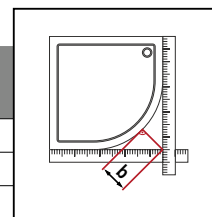


U-opstelling: LI C50 / LI C55 en LI TWD (pagina 264) / LI TVD (pagina 266) en ZDSS VSS LI (pagina 308)



Radius = b x 2,41

gemeten maat b in mm	douchebak-radius in mm	LIGA
207	Radius 500	LI C50
216	Radius 520	LI C55
228	Radius 550	LI C55



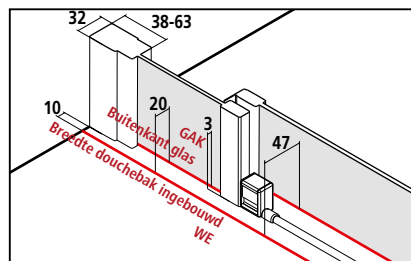
Productinfo

- Passende kwartronde-douchebakken zie pagina 18 - 19.
- Kwartrond-douchescherm deels profielloos met twee schuifdeursegmenten, elk naar een zijde te openen en met twee vaste segmenten.
- Veiligheidsglas ESG 4 mm volgens EN 12150, optioneel met onderhoudsvriendelijke conditioneringslaag KermiCLEAN.
- Hoogwaardig geëloxeerde aluminium profielen, grepen uit hoogwaardig metaal.
- Bij zilver matglans zijn grepen, kliksysteem voor reiniging en aansluitingen voor bodemprofiel in edel chroom.
- 25 mm verstelmogelijkheid in de breedte in muurprofiel.
- Schuifdeursegmenten kunnen voor reiniging naar binnen gezwaid worden.
- Hoogwaardige loopwieltjes met kogellagers.
- Doorlopende magneetsluitingen en dichtingsprofielen, horizontale spatwaterdichting in gootvorm.
- Met bodemprofiel (hoogte 6 mm) ●●, of zonder bodemprofiel (bodenvrij) te monteren ●●●, zie pagina 20-21.
- Liga voldoet aan de eisen van spatwaterdichtheid volgens DIN EN14428.
- Bij levering inbegrepen: bevestigingsmateriaal.

Opmeting + montage

Informatie voor opmeting + montage zie pagina 14 - 15

Kermi doucheschermen zijn voor montage op douchebakken of perfect getegelde vloeren bestemd. In andere gevallen moet een gelijkwaardig doucheberek (afschot, afwatering) verzekerd zijn.



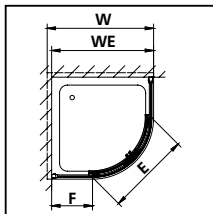
Breedteverstelbereik BV = breedte douchebak ingebouwd WE – 10 mm



LI C50 / LI C55

Standaarddeel op douchebak en getegelde vloer													
Alle maten opgegeven in mm bij loodrechte muren. Douchebak/vloer niet waterpas max. 5 mm, zoniet montage niet mogelijk. Verbredingsmogelijkheid met verbredingsprofiel ZDSV SV1 LI...K toebehoren pagina 309.													
Hoogte douchescherm	Breedte douchebak ingebouwd WE	Buitenkant glas GAK	Douchebak Getegelde vloer W	Instapbreedte E	Breedte vast segment F	Artikelcode zilver matglans = 1 ESG helder = A	Prijs in EUR excl. BTW 06/2022	Artikelcode zilver hoogglans = V ESG helder = A	Prijs in EUR excl. BTW 06/2022	Artikelcode zilver matglans = 1 ESG helder met KermiCLEAN = P	Prijs in EUR excl. BTW 06/2022	Artikelcode zilver hoogglans = V ESG helder met KermiCLEAN = P	Prijs in EUR excl. BTW 06/2022
2000	785-810	765-790	800	450	285	LI C50 08020 1AK	2157,-	LI C50 08020 VAK	2361,-	LI C50 08020 1PK	2461,-	LI C50 08020 VPK	2665,-
	785-810	765-790		380	235	LI C55 08020 1AK		LI C55 08020 VAK		LI C55 08020 1PK		LI C55 08020 VPK	
	885-910	865-890	900	590	385	LI C50 09020 1AK		LI C50 09020 VAK		LI C50 09020 1PK		LI C50 09020 VPK	
	885-910	865-890		540	335	LI C55 09020 1AK		LI C55 09020 VAK		LI C55 09020 1PK		LI C55 09020 VPK	
	985-1010	965-990	1000	652	485	LI C50 10020 1AK	2361,-	LI C50 10020 VAK	2565,-	LI C50 10020 1PK	2665,-	LI C50 10020 VPK	2869,-
	985-1010	965-990		680	435	LI C55 10120 1AK		LI C55 10120 VAK		LI C55 10120 1PK		LI C55 10120 VPK	

Maatwerk maatblad vereist											
Alle maten opgegeven in mm. Aanpassing van gebogen glasdeel en speciale hoogte niet mogelijk. Breedteverstelbaarheid maatwerk + 15 mm / - 10 mm.											
Hoogte douchescherm	Breedte douchebak ingebouwd WE max. 1250	Breedte vast segment	Artikelcode zilver matglans ESG helder	Prijs in EUR excl. BTW 06/2022	Artikelcode zilver hoogglans ESG helder	Prijs in EUR excl. BTW 06/2022	Artikelcode zilver matglans ESG helder met KermiCLEAN	Prijs in EUR excl. BTW 06/2022	Artikelcode zilver hoogglans ESG helder met KermiCLEAN	Prijs in EUR excl. BTW 06/2022	Bestelinfo
2000	tot 950x950	min. 170/max. 750	LI C50 / LI C55	2361,-	LI C50 / LI C55	2565,-	LI C50 / LI C55	2665,-	LI C50 / LI C55	2869,-	LI C50 / LI C55
	tot 1250x1250	min. 170/max. 750	LI C50 / LI C55	2565,-	LI C50 / LI C55	2769,-	LI C50 / LI C55	2869,-	LI C50 / LI C55	3073,-	+ hoogte douchescherm + breedte douchebak ingebouwd / buitenkant glas + breedte vast segment + profiel-/beslagkleur + glas
											Uitsnijding in vast segment + EUR 391,- op prijs maatwerk iedere uitsnijding onder voorbehoud van technische maakbaarheid
											Uitzonderlijke constructie op aanvraag



KermiEXTRA

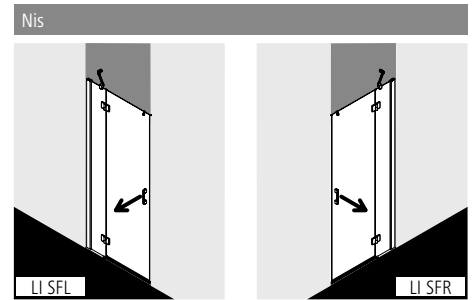
Prijs in EUR excl. BTW 06/2022
Meerprijs op prijs standaarddeel/prijs maatwerk in ESG helder +EUR 304,- voor KermiCLEAN

Gezandstraald decor	15 %	Individueel decor op aanvraag	pagina 372 - 377
Profiel-/beslagkleuren	20 %	op zilver matglans	pagina 382 - 385

Draaideur met vast segment met muurprofiel



Inbouwmogelijkheden



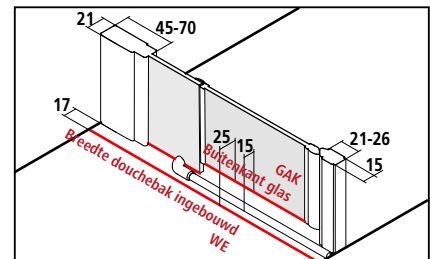
Productinfo

- Voor inbouw in nis.
- Draaideur deels profielloos, naar buiten te openen met vast segment.
- Inclusief LIGA-stabilisatie (binnenzijde) ZDSS VSS LI. De gebruikte stabilisering vergroot het product met 24 mm, pagina 16.
- Veiligheidsglas ESG 5 mm volgens EN 12150, optioneel met onderhoudsvriendelijke conditioneringslaag KermaCLEAN.
- Hoogwaardig geëloxeerde aluminium profielen, beslag en grepen uit hoogwaardig metaal.
- 25 mm verstelmogelijkheid in de breedte in muurprofiel van vast segment, 5 mm in muurprofiel aan sluitzijde.
- Scharnieren met liftstysteem.
- Doorlopende magneetsluitingen en dichtingsprofielen, horizontale spatwaterdichting in gootvorm.
- Met bodemprofiel (hoogte 6 mm) ●●, of zonder bodemprofiel (bodenvrij) te monteren ●●●, zie pagina 20-21.
- Liga voldoet aan de eisen van spatwaterdichtheid volgens DIN EN14428.
- Bij levering inbegrepen: bevestigingsmateriaal. Transparante handdoekhaak naar keuze te plaatsen.

Opmeting + montage

Informatie voor opmeting + montage zie pagina 14 - 15

Kermi doucheschermen zijn voor montage op douchebakken of perfect getegelde vloeren bestemd. In andere gevallen moet een gelijkwaardig douchebereik (afschot, afwatering) verzekerd zijn.






Breedteverstelbereik BV = breedte douchebak ingebouwd WE



LI SFR/L

Standaarddeel						Bij bestelling steeds aangeven:		
Alle maten opgegeven in mm bij loodrechte muren. Douchebak/vloer niet waterpas onder vast segment max. 2 mm, totaal max. 3 mm, zoniet maatwerk en schuine zijde noodzakelijk.						LI SFR = scharnierzijde rechts LI SFL = scharnierzijde links		
Hoogte douchescherm	Breedte douchebak ingebouwd WE in nis zie pagina 14-15	Douchebak Getegelde vloer	Instapbreedte	Breedte vast segment	Artikelcode zilver hoogglans = V ESG helder = A	Prijs in EUR excl. BTW 06/2022	Artikelcode zilver hoogglans = V ESG helder met KermiCLEAN = P	Prijs in EUR excl. BTW 06/2022
2000	730-760	750	490	201-226	LI SFR/L 07520 VAK	1095,-	LI SFR/L 07520 VPK	1247,-
	780-810	800	490	251-276	LI SFR/L 08020 VAK		LI SFR/L 08020 VPK	
	880-910	900	590	251-276	LI SFR/L 09020 VAK		LI SFR/L 09020 VPK	
	980-1010	1000	590	351-376	LI SFR/L 10020 VAK	1197,-	LI SFR/L 10020 VPK	1349,-
	1080-1110	1100	590	451-476	LI SFR/L 11020 VAK		LI SFR/L 11020 VPK	
	1180-1210	1200	640	501-526	LI SFR/L 12020 VAK		LI SFR/L 12020 VPK	

Maatwerk maatblad vereist						Bij bestelling steeds aangeven:		
Alle maten opgegeven in mm. Breedteverstelbaarheid maatwerk + 20 mm / - 10 mm.						LI SFR = scharnierzijde rechts LI SFL = scharnierzijde links		
Hoogte douchescherm	Breedte douchebak ingebouwd WE max. 1250	Breedte vast segment	Breedte deurvleugel	Artikelcode zilver hoogglans ESG helder	Prijs in EUR excl. BTW 06/2022	Artikelcode zilver hoogglans ESG helder met KermiCLEAN	Prijs in EUR excl. BTW 06/2022	Bestelinfo
tot 2050	tot 950	min. 170/max. 800	max. 700	LI SFR/L	1197,-	LI SFR/L	1349,-	LI SFR/L
	951-1250	min. 170/max. 800	max. 700	LI SFR/L	1299,-	LI SFR/L	1451,-	+ hoogte douchescherm + breedte douchebak ingebouwd + breedte vast segment + breedte deurvleugel + profiel-/beslagkleur + glas

	Schuine zijde	+ EUR 391,- op prijs maatwerk per schuine zijde
	Uitsnijding in vast segment	+ EUR 391,- op prijs maatwerk iedere uitsnijding
	Uitzonderlijke constructie	op aanvraag

Profiel-/beslagkleuren	Meerprijs op zilver hoogglans +EUR 152,- voor KermiCLEAN	
Overige profiel-/beslagkleuren via KermiEXTRA.	Code	Prijs
■ zwart soft	3	+ 20%

Bestelvoorbeeld:
LI SFR/L 07520 VDK
V = zilver hoogglans
D = ESG helder met decor Stripe 3 met KermiCLEAN

Glassoorten	Meerprijs op ESG helder		Meerprijs op ESG helder met KermiCLEAN	
Glassoorten via KermiEXTRA.	Code	Prijs	Code	Prijs
■ ESG helder decor Stripe 3	B	zie KermiEXTRA	D	zie KermiEXTRA
■ ESG helder decor Stripe 4	O	zie KermiEXTRA	Q	zie KermiEXTRA

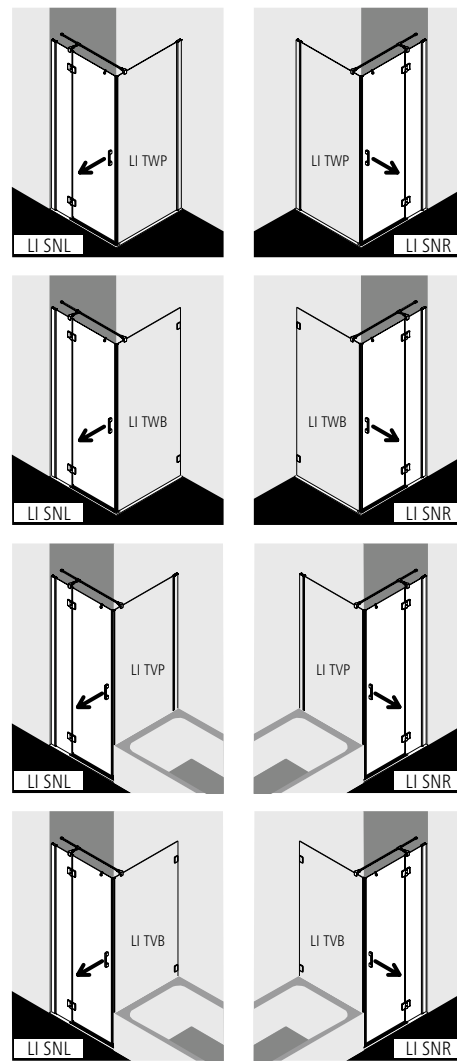
KermiEXTRA			Prijs in EUR excl. BTW 06/2022
			Meerprijs op prijs standaarddeel/prijs maatwerk in ESG helder +EUR 152,- voor KermiCLEAN
Grepen	TU1, TU2, PA, GI	298,-	FI, DI, PE, AT1, AT2, RA, XE2, opening in het glas als greep 237,- pagina 366 - 371
Gezandstraald decor		15 %	Individueel decor op aanvraag pagina 372 - 377
Profiel-/beslagkleuren	op zilver hoogglans	20 %	pagina 382 - 385

Draaideur met vast segment met muurprofiel



Inbouwmogelijkheden

Hoek: LI SNR/L en LI TWP (pagina 288)/LI TWB (pagina 298)/LI TVP (pagina 290)/LI TVB (300)



U-opstelling op aanvraag (exacte maten vereist)

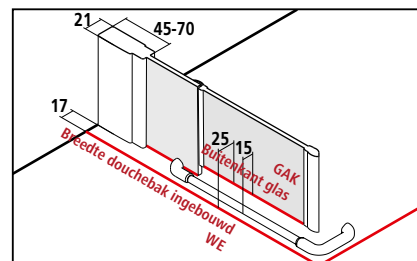
Productinfo

- Voor combinatie aan sluitzijde met LI TWP zijwand / LI TWB zijwand / LI TVP zijwand verkort naast badkuip / LI TVB zijwand verkort naast badkuip.
- Draaideur deels profielloos, naar buiten te openen met vast segment.
- Inclusief LIGA-T-stabilisatie (binnenzijde) ZDSS SFW LI. De gebruikte stabilisering vergroot het product met 24 mm, pagina 16.
- Veiligheidsglas ESG 5 mm volgens EN 12150, optioneel met onderhoudsvriendelijke conditioneringslaag KermiCLEAN.
- Hoogwaardig geëloxeerde aluminium profielen, beslag en grepen uit hoogwaardig metaal.
- 25 mm verstelmogelijkheid in de breedte in muurprofiel.
- Scharnieren met liftstee.
- Doorlopende magneetsluiting en dichtingsprofielen, horizontale spatwaterdichting in gootvorm.
- Met bodemprofiel (hoogte 6 mm) ●●, of zonder bodemprofiel (bodenvrij) te monteren ●●●, zie pagina 20-21.
- Liga voldoet aan de eisen van spatwaterdichtheid volgens DIN EN14428.
- Bij levering inbegrepen: bevestigingsmateriaal. Transparante handdoekhaak naar keuze te plaatsen.

Opmeting + montage

Informatie voor opmeting + montage zie pagina 14 - 15

Kermi doucheschermen zijn voor montage op douchebakken of perfect getegelde vloeren bestemd. In andere gevallen moet een gelijkwaardig doucheberek (afschot, afwatering) verzekerd zijn.



Breedteverstelbereik BV = breedte douchebak ingebouwd WE – 10 mm



Standaarddeel op douchebak en getegelde vloer							Bij bestelling steeds aangeven:			
Alle maten opgegeven in mm bij loodrechte muren. Douchebak/vloer niet waterpas onder vast segment max. 2 mm, totaal max. 3 mm, zoniet maatwerk en schuine zijde noodzakelijk.							LI SNR = scharnierzijde rechts LI SNL = scharnierzijde links			
Hoogte douchescherm	Breedte douchebak ingebouwd WE		Buitenkant glas GAK	Douchebak Getegelde vloer	Instapbreedte	Breedte vast segment	Artikelcode zilver hoogglans = V ESG helder = A	Prijs in EUR excl. BTW 06/2022	Artikelcode zilver hoogglans = V ESG helder met KermiCLEAN = P	Prijs in EUR excl. BTW 06/2022
	met LI TWP/ LI TWB zie pagina 14-15	met LI TVP/ LI TVB zie pagina 14-15	met LI TWP/ LI TWB zie pagina 14-15							
2000	735-760	730-755	710-735	750	490	202-227	LI SNR/L 07520 VAK	1095,-	LI SNR/L 07520 VPK	1247,-
	760-785	755-780	735-760	750	490	227-252	LI SNR/L 07820 VAK		LI SNR/L 07820 VPK	
	785-810	780-805	760-785	800	490	252-277	LI SNR/L 08020 VAK		LI SNR/L 08020 VPK	
	810-835	805-830	785-810	800	490	277-302	LI SNR/L 08320 VAK		LI SNR/L 08320 VPK	
	885-910	880-905	860-885	900	590	252-277	LI SNR/L 09020 VAK		LI SNR/L 09020 VPK	
	910-935	905-930	885-910	900	590	277-302	LI SNR/L 09320 VAK		LI SNR/L 09320 VPK	
	985-1010	980-1005	960-985	1000	590	352-377	LI SNR/L 10020 VAK	1197,-	LI SNR/L 10020 VPK	1349,-
	1010-1035	1005-1030	985-1010	1000	590	377-402	LI SNR/L 10320 VAK		LI SNR/L 10320 VPK	
	1085-1110	1080-1105	1060-1085	1100	590	452-477	LI SNR/L 11020 VAK		LI SNR/L 11020 VPK	
	1185-1210	1180-1205	1160-1185	1200	640	502-527	LI SNR/L 12020 VAK		LI SNR/L 12020 VPK	
	1210-1235	1205-1230	1185-1210	1200	640	527-552	LI SNR/L 12320 VAK		LI SNR/L 12320 VPK	

Maatwerk maatblad vereist					Bij bestelling steeds aangeven:			
Alle maten opgegeven in mm. Breedteverstelbaarheid maatwerk + 15 mm/- 10 mm.					LI SNR = scharnierzijde rechts LI SNL = scharnierzijde links Maat = breedte douchebak ingebouwd Maat = buitenkant glas Zie hiervoor ook op pagina 14-15.			
Hoogte douchescherm	Breedte douchebak ingebouwd WE max. 1250	Breedte vast segment	Breedte deurvlugel	Artikelcode zilver hoogglans ESG helder	Prijs in EUR excl. BTW 06/2022	Artikelcode zilver hoogglans ESG helder met KermiCLEAN	Prijs in EUR excl. BTW 06/2022	Bestelinfo
tot 2050	tot 950	min. 170/max. 800	max. 700	LI SNR/L	1197,-	LI SNR/L	1349,-	LI SNR/L
	951-1250	min. 170/max. 800	max. 700	LI SNR/L	1299,-	LI SNR/L	1451,-	+ hoogte douchescherm + breedte douchebak ingebouwd/ buitenkant glas + breedte vast segment + breedte deurvlugel + profiel-/beslagkleur + glas

	Schuine zijde	+ EUR 391,- op prijs maatwerk per schuine zijde
	Uitsnijding in vast segment	+ EUR 391,- op prijs maatwerk iedere uitsnijding
	Uitzonderlijke constructie	op aanvraag

Profiel-/beslagkleuren	Meerprijs op zilver hoogglans +EUR 152,- voor KermiCLEAN	
	Code	Prijs
Overige profiel-/beslagkleuren via KermiEXTRA.		
■ zwart soft	3	+ 20%

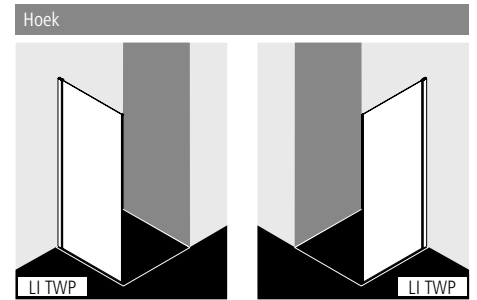
Bestelvoorbeeld:
LI SNR/L 07520 VDK
V = zilver hoogglans
D = ESG helder met decor Stripe 3 met KermiCLEAN

Glassoorten	Meerprijs op ESG helder		Meerprijs op ESG helder met KermiCLEAN	
	Code	Prijs	Code	Prijs
Glassoorten via KermiEXTRA.				
■ ESG helder decor Stripe 3	B	zie KermiEXTRA	D	zie KermiEXTRA
■ ESG helder decor Stripe 4	O	zie KermiEXTRA	Q	zie KermiEXTRA

KermiEXTRA			Meerprijs op prijs standaarddeel/ prijs maatwerk in ESG helder +EUR 152,- voor KermiCLEAN	
Grepen	TU1, TU2, PA, GI	298,-	FI, DI, PE, AT1, AT2, RA, XE2, opening in het glas als greep	237,-
Gezandstraald decor		15 %	Individueel decor op aanvraag	
Profiel-/beslagkleuren	op zilver hoogglans	20 %		



Inbouwmogelijkheden



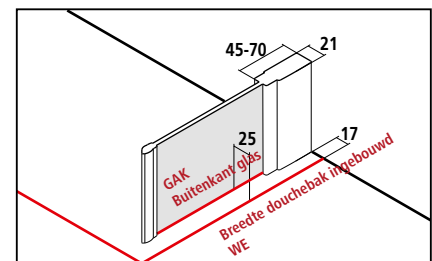
Productinfo

- Voor combinatie aan sluitzijde met LI SNR/L draaideur met vast segment / LI SFW draaideur met vast segment.
- Zijwand deels profielloos.
- Veiligheidsglas ESG 5 mm volgens EN 12150, optioneel met onderhoudsvriendelijke conditioneringslaag KermiCLEAN.
- Hoogwaardig geëloxeerde aluminium profielen.
- 25 mm verstelmogelijkheid in de breedte in muurprofiel.
- Doorlopende magneetsluitingen.
- Liga voldoet aan de eisen van spatwaterdichtheid volgens DIN EN14428.
- Bij levering inbegrepen: bevestigingsmateriaal.

Opmeting + montage

Informatie voor opmeting + montage zie pagina 14 - 15

Kermi doucheschermen zijn voor montage op douchebakken of perfect getegelde vloeren bestemd. In andere gevallen moet een gelijkwaardig douchebereik (afschot, afwatering) verzekerd zijn.






Breedteverstelbereik BV = breedte douchebak ingebouwd WE – 10 mm



Hoogte douchescherm		Breedte douchebak ingebouwd WE	Buitenkant glas GAK	Douchebak Getegelde vloer	Artikelcode zilver hoogglans = V ESG helder = A	Prijs in EUR excl. BTW 06/2022	Artikelcode zilver hoogglans = V ESG helder met KermiCLEAN = P	Prijs in EUR excl. BTW 06/2022
		zie pagina 14-15	zie pagina 14-15					
2000		785-810	760-785	800	LI TWP 08020 VAK	548,-	LI TWP 08020 VPK	700,-
		885-910	860-885	900	LI TWP 09020 VAK		LI TWP 09020 VPK	
		910-935	885-910	900	LI TWP 09320 VAK		LI TWP 09320 VPK	
		985-1010	960-985	1000	LI TWP 10020 VAK	617,-	LI TWP 10020 VPK	769,-
		1010-1035	985-1010	1000	LI TWP 10320 VAK		LI TWP 10320 VPK	

Hoogte douchescherm		Breedte douchebak ingebouwd WE max. 1250	Artikelcode zilver hoogglans ESG helder	Prijs in EUR excl. BTW 06/2022	Artikelcode zilver hoogglans ESG helder met KermiCLEAN	Prijs in EUR excl. BTW 06/2022	Bestelinfo
tot 2050		tot 950	LI TWP	617,-	LI TWP	769,-	LI TWP
		951-1250	LI TWP	685,-	LI TWP	837,-	+ hoogte douchescherm + breedte douchebak ingebouwd/ buitenkant glas + profiel-/beslagkleur + glas

	Schuine zijde	+ EUR 169,- op prijs maatwerk per schuine zijde
	Uitsnijding	+ EUR 169,- op prijs maatwerk iedere uitsnijding
	Uitzonderlijke constructie	op aanvraag

Profiel-/beslagkleuren	Meerprijs op zilver hoogglans +EUR 152,- voor KermiCLEAN	
Overige profiel-/beslagkleuren via KermiEXTRA.	Code	Prijs
■ zwart soft	3	+ 20%

Bestelvoorbeeld:
LI TWP 08020 VDK
V = zilver hoogglans
D = ESG helder met decor Stripe 3 met KermiCLEAN

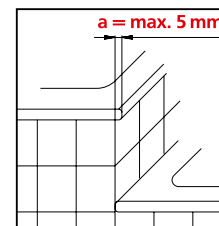
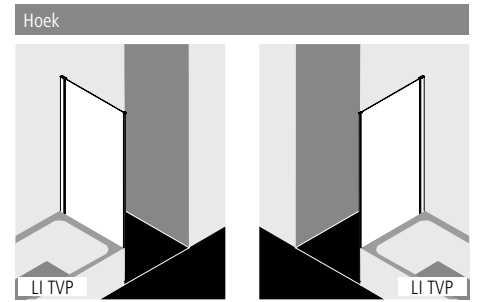
Glassoorten	Meerprijs op ESG helder		Meerprijs op ESG helder met KermiCLEAN	
Glassoorten via KermiEXTRA.	Code	Prijs	Code	Prijs
■ ESG helder decor Stripe 3	B	zie KermiEXTRA	D	zie KermiEXTRA
■ ESG helder decor Stripe 4	O	zie KermiEXTRA	Q	zie KermiEXTRA

KermiEXTRA		Prijs in EUR excl. BTW 06/2022
Gezandstraald decor	15 %	Individueel decor op aanvraag pagina 372 - 377
Profiel-/beslagkleuren op zilver hoogglans	20 %	Meerprijs op prijs standaarddeel/prijs maatwerk in ESG helder +EUR 152,- voor KermiCLEAN pagina 382 - 385

Zijwand verkort naast badrand met muurprofiel



Inbouwmogelijkheden



Overstekende rand **a** van bad bij aansluiting aan douchebak **max. 5 mm**.

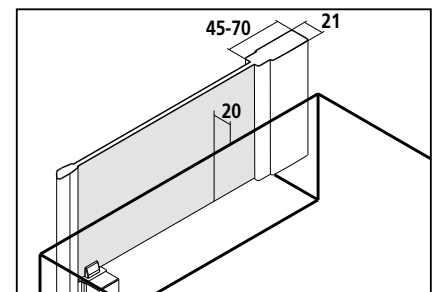
Productinfo

- Voor combinatie aan sluitzijde met LI SNR/L draaideur met vast segment / LI SFW draaideur met vast segment.
- Zijwand verkort deels profielloos naast badkuip.
- Veiligheidsglas ESG 5 mm volgens EN 12150, optioneel met onderhoudsvriendelijke conditioneringslaag KermiCLEAN.
- Hoogwaardig geëloxeerde aluminium profielen.
- 25 mm verstelmogelijkheid in de breedte in muurprofiel.
- Doorlopende magneetsluitingen.
- Liga voldoet aan de eisen van spatwaterdichtheid volgens DIN EN14428.
- Bij levering inbegrepen: bevestigingsmateriaal.

Opmeting + montage

Informatie voor opmeting + montage zie pagina 14 - 15

Kermi doucheschermen zijn voor montage op douchebakken of perfect getegelde vloeren bestemd. In andere gevallen moet een gelijkwaardig doucheberek (afschot, afwatering) verzekerd zijn.



Breedteverstelbereik BV = breedte douchebak ingebouwd
WE – 10 mm



Standaarddeel								
Alle maten opgegeven in mm bij loodrechte muren. Zijwand op badkuip niet mogelijk.						Zijwand rechts en links te gebruiken.		
Hoogte douchescherm	Breedte douchebak ingebouwd WE	Douchebak Getegelde vloer	Reële hoogte LI TVP	Hoogteverschil tussen douchebak en badkuip	Artikelcode zilver hoogglans = V ESG helder = A	Prijs in EUR excl. BTW 06/2022	Artikelcode zilver hoogglans = V ESG helder met KermiCLEAN = P	Prijs in EUR excl. BTW 06/2022
1750	zie pagina 14-15							
	735-760	750	1790	min. 250	LI TVP 07517 VAK	548,-	LI TVP 07517 VPK	700,-
	785-810	800	1790	min. 250	LI TVP 08017 VAK		LI TVP 08017 VPK	
	885-910	900	1790	min. 250	LI TVP 09017 VAK		LI TVP 09017 VPK	

Maatwerk maatblad vereist				Bij bestelling steeds aangeven:		
Alle maten opgegeven in mm. Zijwand op badkuip niet mogelijk. Breedteverstelbaarheid maatwerk + 15 mm / - 10 mm.				Hoogte bovenkant badkuip. De maataanpassing wordt door Kermi gedaan.		Zijwand rechts en links te gebruiken.
Hoogte douchescherm	Breedte douchebak ingebouwd WE max. 1250	Artikelcode zilver hoogglans ESG helder	Prijs in EUR excl. BTW 06/2022	Artikelcode zilver hoogglans ESG helder met KermiCLEAN	Prijs in EUR excl. BTW 06/2022	Bestelinfo
tot 2050	tot 950	LI TVP	617,-	LI TVP	769,-	LI TVP
	951-1250	LI TVP	685,-	LI TVP	837,-	+ hoogte douchescherm + breedte douchebak ingebouwd + profiel-/beslagkleur + glas
	Schuine zijde	+ EUR 169,- op prijs maatwerk per schuine zijde				
	Uitsnijding	+ EUR 169,- op prijs maatwerk iedere uitsnijding				
	Uitzonderlijke constructie	op aanvraag				

Profiel-/beslagkleuren	Meerprijs op zilver hoogglans +EUR 152,- voor KermiCLEAN	
	Code	Prijs
■ zwart soft	3	+ 20%

Bestelvoorbeeld:
LI TWP 08020 3PK
3 = zwart soft
P = ESG helder glas met KermiCLEAN

KermiEXTRA		Prijs in EUR excl. BTW 06/2022
Gezandstraald decor	15 %	Individueel decor op aanvraag
Profiel-/beslagkleuren	20 %	op zilver hoogglans

Meerprijs op prijs standaarddeel/prijs maatwerk in ESG helder +EUR 152,- voor KermiCLEAN

pagina 372 - 377

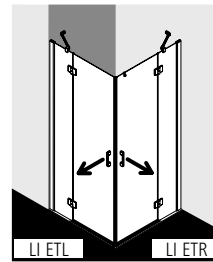
pagina 382 - 385

Hoekinstap 2-delig (draaideuren met vaste segmenten) - half deel met muurprofiel



Inbouwmogelijkheden

Hoek: LI ETR en LI ETL



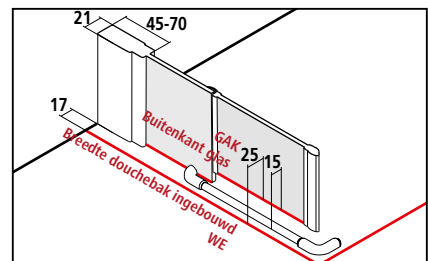
Productinfo

- Complete hoekinstap bestaat uit LI ETR een hoekinstap helft rechts en LI ETL een hoekinstap helft links.
- Combinatie van halve delen van verschillende breedte mogelijk.
- Hoekinstap 2-delig deels profielloos, naar buiten te openen, met twee vaste segmenten.
- Inclusief twee LIGA-stabiliseringen (binnenzijde) ZDSS VSS LI. De gebruikte stabilisering vergroot het product met 24 mm, zie pagina 16.
- Veiligheidsglas ESG 5 mm volgens EN 12150, optioneel met onderhoudsvriendelijke conditioneringslaag KermiCLEAN.
- Hoogwaardig geëloxeerde aluminium profielen, beslag en grepen uit hoogwaardig metaal.
- 25 mm verstelmogelijkheid in de breedte in muurprofiel.
- Scharnieren met liftsteeem.
- Doorlopende magneetsluitingen en dichtingsprofielen, horizontale spatwaterdichting in gootvorm.
- Met bodemprofiel (hoogte 6 mm) ●●, of zonder bodemprofiel (bodenvrij) te monteren ●●●, zie pagina 20-21.
- Liga voldoet aan de eisen van spatwaterdichtheid volgens DIN EN14428.
- Bij levering inbegrepen: bevestigingsmateriaal. Transparante handdoekhaak naar keuze te plaatsen.

Opmeting + montage

Informatie voor opmeting + montage zie pagina 14 - 15

Kermi doucheschermen zijn voor montage op douchebakken of perfect getegelde vloeren bestemd. In andere gevallen moet een gelijkwaardig douchebereik (afschot, afwatering) verzekerd zijn.



Breedteverstelbereik BV = breedte douchebak ingebouwd WE – 10 mm



LI ETR + LI ETL

Standaarddeel op douchebak en getegelde vloer							Bij bestelling steeds aangeven:			
Alle maten opgegeven in mm bij loodrechte muren. Douchebak/vloer niet waterpas onder vast segment max. 2 mm, totaal max. 3 mm, zoniet maatwerk en schuine zijde noodzakelijk. De prijs voor een complete hoekinstap bestaat uit de som van een half deel rechts (LI ETR) en een half deel links (LI ETL).							LI ETR = half deel rechts LI ETL = half deel links			
Hoogte douchescherm	Breedte douchebak ingebouwd WE	Buitenkant glas GAK	Douchebak Getegelde vloer	Diagonale instapbreedte 2 halve delen	Breedte vast segment	Breedte deurleugel	Artikelcode zilver hoogglans = V ESG helder = A	Prijs in EUR excl. BTW 06/2022 per half deel	Artikelcode zilver hoogglans = V ESG helder met KermiCLEAN = P	Prijs in EUR excl. BTW 06/2022 per half deel
2000	735-760	710-735	750	699	202-227	490	LI ETR 07520 VAK LI ETL 07520 VAK	924,-	LI ETR 07520 VPK LI ETL 07520 VPK	1076,-
	760-785	735-760	750	699	277-252	490	LI ETR 07820 VAK LI ETL 07820 VAK		LI ETR 07820 VPK LI ETL 07820 VPK	
	785-810	760-785	800	699	252-277	490	LI ETR 08020 VAK LI ETL 08020 VAK		LI ETR 08020 VPK LI ETL 08020 VPK	
	810-835	785-810	800	699	277-302	490	LI ETR 08320 VAK LI ETL 08320 VAK		LI ETR 08320 VPK LI ETL 08320 VPK	
	885-910	860-885	900	840	252-277	590	LI ETR 09020 VAK LI ETL 09020 VAK		LI ETR 09020 VPK LI ETL 09020 VPK	
	910-935	885-910	900	840	277-302	590	LI ETR 09320 VAK LI ETL 09320 VAK		LI ETR 09320 VPK LI ETL 09320 VPK	
	985-1010	960-985	1000	840	352-377	590	LI ETR 10020 VAK LI ETL 10020 VAK	1026,-	LI ETR 10020 VPK LI ETL 10020 VPK	1178,-
	1010-1035	985-1010	1000	840	377-402	590	LI ETR 10320 VAK LI ETL 10320 VAK		LI ETR 10320 VPK LI ETL 10320 VPK	
	1085-1110	1060-1085	1100	840	452-477	590	LI ETR 11020 VAK LI ETL 11020 VAK		LI ETR 11020 VPK LI ETL 11020 VPK	
	1110-1135	1085-1110	1100	840	477-502	590	LI ETR 11320 VAK LI ETL 11320 VAK		LI ETR 11320 VPK LI ETL 11320 VPK	
	1185-1210	1160-1185	1200	911	502-527	640	LI ETR 12020 VAK LI ETL 12020 VAK		LI ETR 12020 VPK LI ETL 12020 VPK	
	1210-1235	1185-1210	1200	911	527-552	640	LI ETR 12320 VAK LI ETL 12320 VAK		LI ETR 12320 VPK LI ETL 12320 VPK	

Maatwerk maatblad vereist							Bij bestelling steeds aangeven:		
Alle maten opgegeven in mm. Breedteverstelbaarheid maatwerk + 15 mm /- 10 mm. De prijs voor een complete hoekinstap bestaat uit de som van een half deel rechts (LI ETR) en een half deel links (LI ETL).							LI ETR = half deel rechts LI ETL = half deel links		
Hoogte douchescherm	Breedte douchebak ingebouwd WE max. 1250	Breedte vast segment	Breedte deurleugel	Artikelcode zilver hoogglans ESG helder	Prijs in EUR excl. BTW 06/2022 per half deel	Artikelcode zilver hoogglans ESG helder met KermiCLEAN	Prijs in EUR excl. BTW 06/2022 per half deel	Bestelinfo	
tot 2050	tot 950	min. 170/max. 800	max. 700	LI ETR / ETL	1026,-	LI ETR / ETL	1178,-	LI ETR / ETL + hoogte douchescherm + breedte douchebak ingebouwd/ buitenkant glas + breedte vast segment + breedte deurleugel + profiel-/beslagkleur + glas	
	951-1250	min. 170/max. 800	max. 700	LI ETR / ETL	1131,-	LI ETR / ETL	1283,-		

	Schuine zijde in vast segment	+ EUR 391,- op prijs maatwerk per schuine zijde per half deel
	Uitsnijding in vast segment	+ EUR 391,- op prijs maatwerk per uitsnijding per half deel
	Uitzonderlijke constructie	op aanvraag

Profiel-/beslagkleuren	Meerprijs op zilver hoogglans +EUR 152,- voor KermiCLEAN per halfdeel	
	Code	Prijs
Overige profiel-/beslagkleuren via KermiEXTRA.		
■ zwart soft	3	+ 20%

Bestelvoorbeeld:
LI ETR 07520 VDK
V = zilver hoogglans
D = ESG helder met decor Stripe 3 met KermiCLEAN

Glassoorten	Meerprijs op ESG helder per half deel		Meerprijs op ESG helder met KermiCLEAN per half deel	
	Code	Prijs	Code	Prijs
Glassoorten via KermiEXTRA.				
■ ESG helder decor Stripe 3	B	zie KermiEXTRA	D	zie KermiEXTRA
■ ESG helder decor Stripe 4	O	zie KermiEXTRA	Q	zie KermiEXTRA

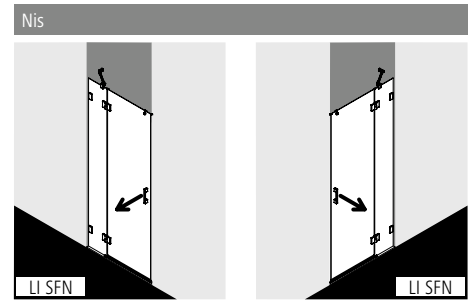
KermiEXTRA Prijs in EUR excl. BTW 06/2022
Meerprijs op prijs standaarddeel / prijs maatwerk per halfdeel in ESG helder
+EUR 152,- voor KermiCLEAN

Grepen	TU1, TU2, PA, GI	298,-	FI, DI, PE, AT1, AT2, RA, XE2, opening in het glas als greep	237,-	pagina 366 - 371
Gezandstraald decor		15 %	Individueel decor op aanvraag		pagina 372 - 377
Profiel-/beslagkleuren	op zilver hoogglans	20 %			pagina 382 - 385

Draaideur met vast segment met wandbeslag



Inbouwmogelijkheden



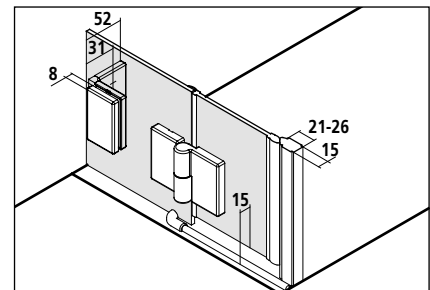
Productinfo





- Individueel op maat gemaakt.
- Voor inbouw in nis.
- Draaideur profielloos naar buiten te openen met vast segment.
- Inclusief LIGA-stabilisatie (binnenzijde) ZDSS VSS LI. De gebruikte stabilisering vergroot het product met 24 mm, pagina 16.
- Veiligheidsglas ESG 5 mm volgens EN 12150, optioneel met onderhoudsvriendelijke conditioneringslaag KermiCLEAN.
- Beslag en grepen uit hoogwaardig metaal.
- Scharnieren met liftsteeem.
- Doorlopende magneetsluitingen en dichtingsprofielen, horizontale spatwaterdichting in gootvorm.
- Met bodemprofiel (hoogte 6 mm) ●●, of zonder bodemprofiel (bodenvrij) te monteren ●●●, zie pagina 20-21.
- Liga voldoet aan de eisen van spatwaterdichtheid volgens DIN EN14428.
- Bij levering inbegrepen: bevestigingsmateriaal. Transparante handdoekhaak naar keuze te plaatsen.

Opmeting + montage

Informatie voor opmeting + montage zie pagina 14 - 15

Kermi doucheschermen zijn voor montage op douchebakken of perfect getegelde vloeren bestemd. In andere gevallen moet een gelijkwaardig douchebereik (afschot, afwatering) verzekerd zijn.



 Maatwerk maatblad vereist Alle maten opgegeven in mm.								
Hoogte douchescherm	Breedte max. 1250	Breedte vast segment	Breedte deurvleugel	Artikelcode chroom ESG helder	Prijs in EUR excl. BTW 06/2022	Artikelcode chroom ESG helder met KermiCLEAN	Prijs in EUR excl. BTW 06/2022	Bestelinfo
tot 2050	tot 950	min. 170/max. 800	max. 700	LI SFN	1197,-	LI SFN	1349,-	LI SFN
	951-1250	min. 170/max. 800	max. 700	LI SFN	1299,-	LI SFN	1451,-	+ hoogte douchescherm
								+ breedte
								+ breedte vast segment
								+ breedte deurvleugel
								+ profiel-/beslagkleur
								+ glas
Geen loodrechte muren/douchebak niet waterpas (± 2 mm tot ± 20 mm)					zonder meerprijs			
	Schuine zijde in glas (groter dan 20 mm)					+ EUR 391,- op prijs maatwerk per schuine zijde		
	Uitsnijding in glas van vast segment					+ EUR 391,- op prijs maatwerk iedere uitsnijding		
	Uitzonderlijke constructie					op aanvraag		

De exacte eindprijs kan pas na opmeting bepaald worden. Opmeting alleen door geschoold personeel of Kermi medewerker tegen berekening van geldend tarief.

KermiEXTRA

Prijs in EUR excl. BTW 06/2022
 Meerprijs op prijs maatwerk in ESG helder
 +EUR 152,- voor KermiCLEAN

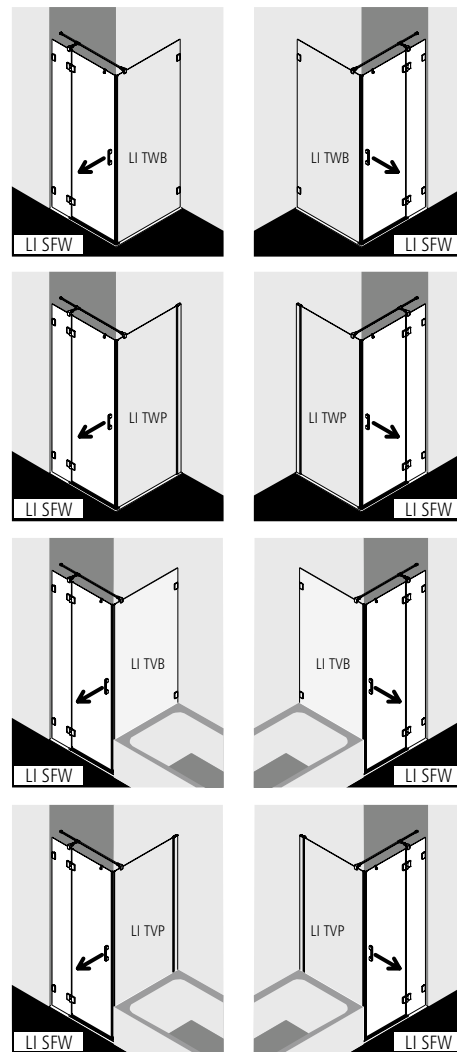
Grepen	TU1, TU2, PA, GI	298,-	FI, DI, PE, AT1, AT2, RA, XE2, opening in het glas als greep	237,-	pagina 366 - 371
Gezandstraald decor		15 %	Individueel decor op aanvraag		pagina 372 - 377
Profiel-/beslagkleuren	op chroom	20 %			pagina 382 - 385

Draaideur met vast segment met wandbeslag



Inbouwmogelijkheden

Hoek: LI SFW en LI TWB (pagina 298) / LI TWP (pagina 288) / LI TVB (pagina 300) / LI TVP (pagina 290)



U-opstelling op aanvraag (exacte maten vereist)

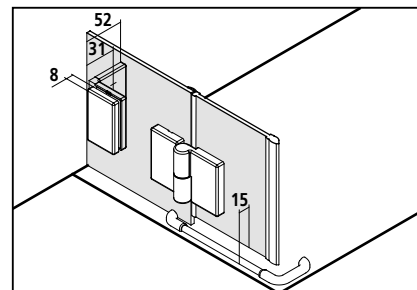
Productinfo





- Individueel op maat gemaakt.
- Voor combinatie aan sluitzijde met LI TWB zijwand / LI TWP zijwand / LI TVB zijwand verkort naast badkuip / LI TVP zijwand verkort naast badkuip.
- Draaideur profielloos naar buiten te openen met vast segment.
- Inclusief LIGA-T-stabilisatie (binnenzijde) ZDSS SFW LI. De gebruikte stabilisering vergroot het product met 24 mm, pagina 16.
- Veiligheidsglas ESG 5 mm volgens EN 12150, optioneel met onderhoudsvriendelijke conditioneringslaag KermiCLEAN.
- Beslag en grepen uit hoogwaardig metaal.
- Scharnieren met liftstysteem.
- Doorlopende magneetsluiting en dichtingsprofielen, horizontale spatwaterdichting in gootvorm.
- Met bodemprofiel (hoogte 6 mm) ●●, of zonder bodemprofiel (bodenvrij) te monteren ●●●, zie pagina 20-21.
- Liga voldoet aan de eisen van spatwaterdichtheid volgens DIN EN14428.
- Bij levering inbegrepen: bevestigingsmateriaal. Transparante handdoekhaak naar keuze te plaatsen.

Opmeting + montage

Informatie voor opmeting + montage zie pagina 14 - 15

Kermi doucheschermen zijn voor montage op douchebakken of perfect getegelde vloeren bestemd. In andere gevallen moet een gelijkwaardig douchebereik (afschot, afwatering) verzekerd zijn.



 Maatwerk maatblad vereist Alle maten opgegeven in mm.								
Hoogte douchescherm	Breedte max. 1250	Breedte vast segment	Breedte deurleugel	Artikelcode chroom ESG helder	Prijs in EUR excl. BTW 06/2022	Artikelcode chroom ESG helder met KermiCLEAN	Prijs in EUR excl. BTW 06/2022	Bestelinfo
tot 2050	tot 950	min. 170/max. 800	max. 700	LI SFW	1197,-	LI SFW	1349,-	LI SFW
	951-1250	min. 170/max. 800	max. 700	LI SFW	1299,-	LI SFW	1451,-	+ hoogte douchescherm
								+ breedte
								+ breedte vast segment
								+ breedte deurleugel
								+ profiel-/beslagkleur
								+ glas
Geen loodrechte muren/douchebak niet waterpas (± 2 mm tot ± 20 mm)					zonder meerprijs			
	Schuine zijde in glas (groter dan 20 mm)					+ EUR 391,- op prijs maatwerk per schuine zijde		
	Uitsnijding in glas van vast segment					+ EUR 391,- op prijs maatwerk iedere uitsnijding		
	Uitzonderlijke constructie					op aanvraag		

De exacte eindprijs kan pas na opmeting bepaald worden. Opmeting alleen door geschoold personeel of Kermi medewerker tegen berekening van geldend tarief.


KermiEXTRA

Prijs in EUR excl. BTW 06/2022
 Meerprijs op prijs maatwerk in ESG helder
 +EUR 152,- voor KermiCLEAN

Grepen	TU1, TU2, PA, GI	298,-	FI, DI, PE, AT1, AT2, RA, XE2, opening in het glas als greep	237,-	pagina 366 - 371
Gezandstraald decor		15 %	Individueel decor op aanvraag		pagina 372 - 377
Profiel-/beslagkleuren	op chroom	20 %			pagina 382 - 385



Inbouwmogelijkheden



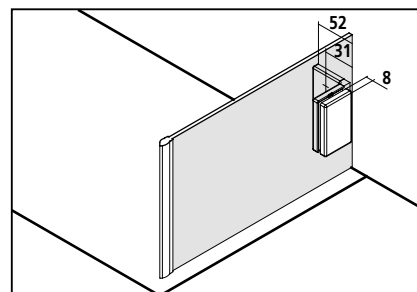
Productinfo





- Individueel op maat gemaakt.
- Voor combinatie aan sluitzijde met LI SFW draaideur met vast segment / LI SNR/L draaideur met vast segment.
- Profielloze zijwand.
- Veiligheidsglas ESG 5 mm volgens EN 12150, optioneel met onderhoudsvriendelijke conditioneringslaag KermiCLEAN.
- Beslag uit hoogwaardig metaal.
- Doorlopende magneetsluitingen.
- Liga voldoet aan de eisen van spatwaterdichtheid volgens DIN EN14428.
- Bij levering inbegrepen: bevestigingsmateriaal.

Opmeting + montage

Informatie voor opmeting + montage zie pagina 14 - 15

Kermi doucheschermen zijn voor montage op douchebakken of perfect getegelde vloeren bestemd. In andere gevallen moet een gelijkwaardig douchebereik (afschot, afwatering) verzekerd zijn.



 Maatwerk maatblad vereist Alle maten opgegeven in mm.						
Hoogte douchescherm	Breedte max. 1250	Artikelcode chrom ESG helder	Prijs in EUR excl. BTW 06/2022	Artikelcode chrom ESG helder met KermiCLEAN	Prijs in EUR excl. BTW 06/2022	Bestelinfo
tot 2050	tot 950	LI TWB	617,-	LI TWB	769,-	LI TWB
	951-1250	LI TWB	685,-	LI TWB	837,-	+ hoogte douchescherm + breedte + profiel-/beslagkleur + glas
Geen loodrechte muren/douchebak niet waterpas (± 2 mm tot ± 20 mm)				zonder meerprijs		
	Schuine zijde in glas (groter dan 20 mm)			+ EUR 169,- op prijs maatwerk per schuine zijde		
	Uitsnijding in glas			+ EUR 169,- op prijs maatwerk iedere uitsnijding		
	Uitzonderlijke constructie			op aanvraag		

De exacte eindprijs kan pas na opmeting bepaald worden. Opmeting alleen door geschoold personeel of Kermi medewerker tegen berekening van geldend tarief.

KermiEXTRA

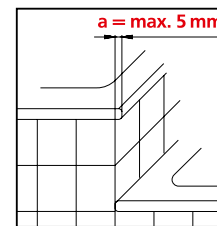
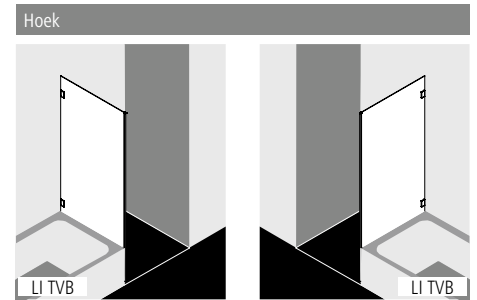
Prijs in EUR excl. BTW 06/2022
 Meerprijs op prijs maatwerk in ESG helder
 +EUR 152,- voor KermiCLEAN

Gezandstraald decor	15 %	Individueel decor op aanvraag	pagina 372 - 377
Profiel-/beslagkleuren op chrom	20 %		pagina 382 - 385

Zijwand verkort naast badrand met wandbeslag



Inbouwmogelijkheden



Overstekende rand **a** van bad bij aansluiting aan douchebak **max. 5 mm**.

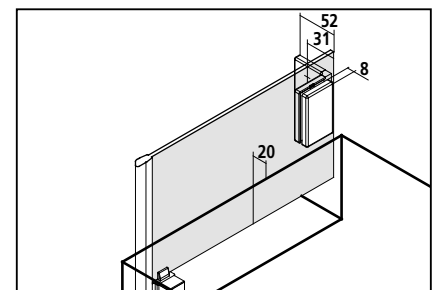
Productinfo





- Individueel op maat gemaakt.
- Voor combinatie aan sluitzijde met LI SFW draaideur met vast segment / LI SNR/L draaideur met vast segment.
- Zijwand profielloos verkort naast badkuip.
- Veiligheidsglas ESG 5 mm volgens EN 12150, optioneel met onderhoudsvriendelijke conditioneringslaag KermiCLEAN.
- Beslag uit hoogwaardig metaal.
- Doorlopende magneetsluitingen.
- Liga voldoet aan de eisen van spatwaterdichtheid volgens DIN EN14428.
- Bij levering inbegrepen: bevestigingsmateriaal.

Opmeting + montage

Informatie voor opmeting + montage zie pagina 14 - 15

Kermi doucheschermen zijn voor montage op douchebakken of perfect getegelde vloeren bestemd. In andere gevallen moet een gelijkwaardig doucheberek (afschot, afwatering) verzekerd zijn.



 Maatwerk maatblad vereist Alle maten opgegeven in mm. Montage op badrand niet mogelijk.						
Hoogte douchescherm	Breedte max. 1250	Artikelcode chroom ESG helder	Prijs in EUR excl. BTW 06/2022	Artikelcode chroom ESG helder met KermiCLEAN	Prijs in EUR excl. BTW 06/2022	Bestelinfo
tot 2050	tot 950	LI TVB	617,-	LI TVB	769,-	LI TVB
	951-1250	LI TVB	685,-	LI TVB	837,-	+ hoogte douchescherm + breedte + profiel-/beslagkleur + glas
Geen loodrechte muren/douchebak niet waterpas (± 2 mm tot ± 20 mm)				zonder meerprijs		
	Schuine zijde in glas (groter dan 20 mm)			+ EUR 169,- op prijs maatwerk per schuine zijde		
	Uitsnijding in glas			+ EUR 169,- op prijs maatwerk iedere uitsnijding		
	Uitzonderlijke constructie			op aanvraag		

De exacte eindprijs kan pas na opmeting bepaald worden. Opmeting alleen door geschoold personeel of Kermi medewerker tegen berekening van geldend tarief.

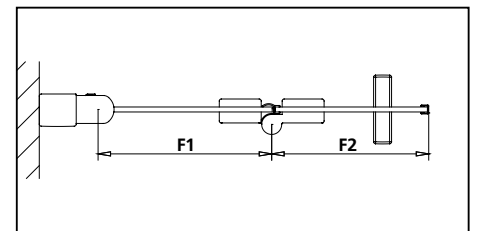
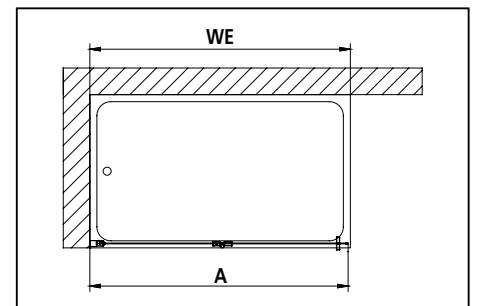
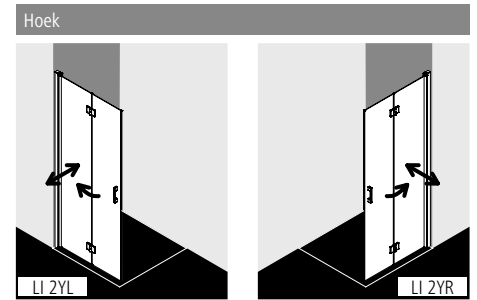
KermiEXTRA

Prijs in EUR excl. BTW 06/2022
 Meerprijs op prijs maatwerk in ESG helder
 +EUR 152,- voor KermiCLEAN

Gezandstraald decor	15 %	Individueel decor op aanvraag	pagina 372 - 377
Profiel-/beslagkleuren op chroom	20 %		pagina 382 - 385



Inbouwmogelijkheden



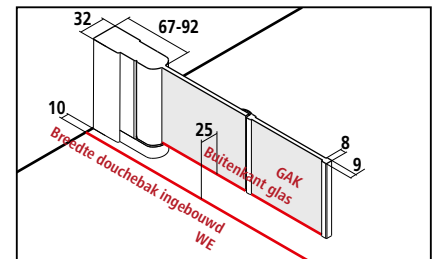
Productinfo

- Pendel-vouwwand deels profielloos, in muurscharnierprofiel 90° naar binnen en buiten draaibaar, in scharnieren 180° naar buiten draaibaar.
- Veiligheidsglas ESG 5 mm volgens EN 12150, optioneel met onderhoudsvriendelijke conditioneringslaag KermiCLEAN.
- Hoogwaardig geëloxeerde aluminium profielen, grepen en scharnieren uit hoogwaardig metaal.
- Bij profielkleur zilver matglans zijn grepen en scharnieren in edel chroom.
- 25 mm verstelmogelijkheid in de breedte in muurscharnierprofiel.
- Scharnierprofiel met liftstelsysteem.
- Scharnierbeslag met liftstelsysteem.
- Doorlopende magneetsluiting en dichtingsprofielen, horizontale spatwaterdichting in gootvorm.
- Met glaskantbeschermingsprofiel.
- Liga voldoet aan de eisen van spatwaterdichtheid volgens DIN EN14428.
- Bij levering inbegrepen: bevestigingsmateriaal. Transparante handdoekhaak naar keuze te plaatsen.

Opmeting + montage

Informatie voor opmeting + montage zie pagina 14 - 15

Kermi doucheschermen zijn voor montage op douchebakken of perfect getegelde vloeren bestemd. In andere gevallen moet een gelijkwaardig douchebek (afschot, afwatering) verzekerd zijn.





Breedteverstelbereik BV = breedte douchebak ingebouwd WE – 10 mm



LI 2YR/L

Standaarddeel						Bij bestelling steeds aangeven:						
Alle maten opgegeven in mm bij loodrechte muren. Douchebak/vloer niet waterpas max. 5 mm, zoniet maatwerk en schuine zijde op aanvraag. Hoogte 1850 mm (LI 2YR/L...18..K) is prijs gelijk met hoogte 2000 mm.						LI 2YR = pendel-vouw / scharnierzijde rechts LI 2YL = pendel-vouw / scharnierzijde links						
Hoogte	Breedte douchebak ingebouwd WE	Totale breedte A	Breedte vleugel 1 F1	Breedte vleugel 2 F2	Artikelcode zilver matglans = 1 ESG helder = A	Prijs in EUR excl. BTW 06/2022	Artikelcode zilver hoogglans = V ESG helder = A	Prijs in EUR excl. BTW 06/2022	Artikelcode zilver matglans = 1 ESG helder met KermiCLEAN = P	Prijs in EUR excl. BTW 06/2022	Artikelcode zilver hoogglans = V ESG helder met KermiCLEAN = P	Prijs in EUR excl. BTW 06/2022
2000	zie pagina 14-15											
	785-810	775-800	391	335	LI 2YR/L 08020 1AK	1061,-	LI 2YR/L 08020 VAK	1164,-	LI 2YR/L 08020 1PK	1213,-	LI 2YR/L 08020 VPK	1316,-
	885-910	875-900	441	385	LI 2YR/L 09020 1AK		LI 2YR/L 09020 VAK		LI 2YR/L 09020 1PK		LI 2YR/L 09020 VPK	
	985-1010	975-1000	491	435	LI 2YR/L 10020 1AK	1164,-	LI 2YR/L 10020 VAK	1267,-	LI 2YR/L 10020 1PK	1316,-	LI 2YR/L 10020 VPK	1419,-
	1085-1110	1075-1100	541	485	LI 2YR/L 11020 1AK		LI 2YR/L 11020 VAK		LI 2YR/L 11020 1PK		LI 2YR/L 11020 VPK	
	1185-1210	1175-1200	591	535	LI 2YR/L 12020 1AK		LI 2YR/L 12020 VAK		LI 2YR/L 12020 1PK		LI 2YR/L 12020 VPK	

Maatwerk maatblad vereist						Bij bestelling steeds aangeven:						
Alle maten opgegeven in mm. Breedteverstelbaarheid maatwerk + 15 mm / - 10 mm.						LI 2YR = pendel-vouw / scharnierzijde rechts LI 2YL = pendel-vouw / scharnierzijde links						
Hoogte	Totale breedte max. 1210 A	Breedte vleugel 1 Vleugel 1 moet minstens 30 mm breder zijn dan vleugel 2! F1	Breedte vleugel 2 F2	Artikelcode zilver matglans ESG helder	Prijs in EUR excl. BTW 06/2022	Artikelcode zilver hoogglans ESG helder	Prijs in EUR excl. BTW 06/2022	Artikelcode zilver matglans ESG helder met KermiCLEAN	Prijs in EUR excl. BTW 06/2022	Artikelcode zilver hoogglans ESG helder met KermiCLEAN	Prijs in EUR excl. BTW 06/2022	Bestelinfo
tot 2050	tot 950	min. 250	min. 220	LI 2YR/L	1164,-	LI 2YR/L	1267,-	LI 2YR/L	1316,-	LI 2YR/L	1419,-	LI 2YR/L
	951-1210	min. 250	min. 220	LI 2YR/L	1266,-	LI 2YR/L	1369,-	LI 2YR/L	1418,-	LI 2YR/L	1521,-	+ hoogte + totale breedte + breedte vleugel 1 + breedte vleugel 2 + profiel-/beslagkleur + glas

	Schuine zijde in vleugel 2	+ EUR 391,- op prijs maatwerk per schuine zijde
	Uitzonderlijke constructie	op aanvraag



LI 2YL
White Line zie prijslijst
"Kermi Trend Collectie
Doucheschermen 06/2022".

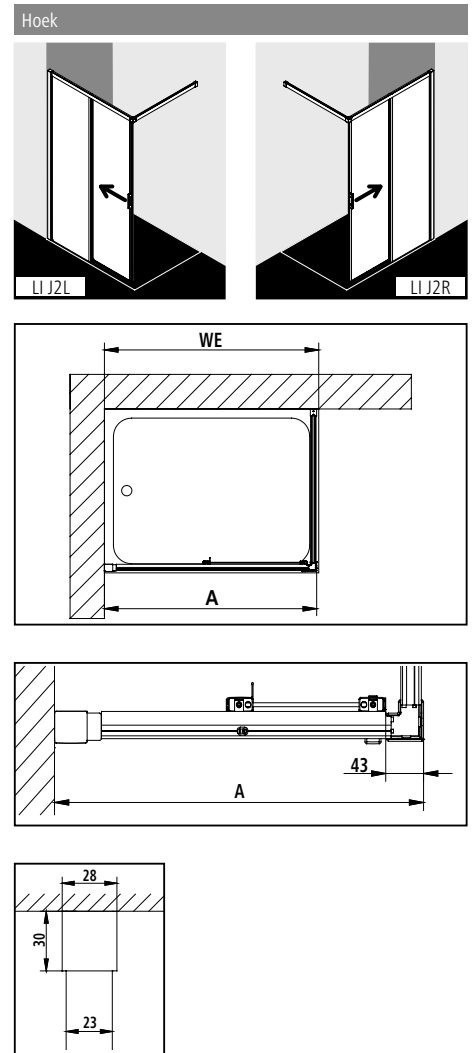
KermiEXTRA

Prijs in EUR excl. BTW 06/2022
Meerprijs op prijs standaarddeel / prijs maatwerk in ESG helder
+EUR 152,- voor KermiCLEAN

Grepes	FI, DI, PE, AT1, RA	237,-	pagina 366 - 371
Gezandstraald decor		15 % Individueel decor op aanvraag	pagina 372 - 377
Profiel-/beslagkleuren	op zilver matglans	20 %	pagina 382 - 385



Inbouwmogelijkheden



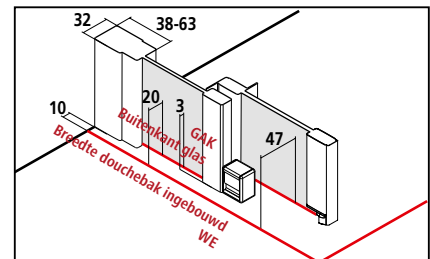
Productinfo

- WALK-IN deels profielloos met een schuifdeursegment en een vast segment, aan een zijde te openen.
- Met muursteun.
- Veiligheidsglas ESG 4 mm volgens EN 12150, optioneel met onderhoudsvriendelijke conditioneringslaag KermiCLEAN.
- Hoogwaardig geëloxeerde aluminium profielen, grepen uit hoogwaardig metaal.
- Bij profielkleur zilver matglans zijn grepen, kliksysteem voor reiniging en aansluitingen in edel chroom.
- 25 mm verstelmogelijkheid in de breedte in muurprofiel.
- Schuifdeursegment kan voor reiniging naar binnen gezwaaid worden.
- Hoogwaardige loopwieltjes met kogellagers.
- Doorlopende magneetsluitingen en dichtingsprofielen, horizontale spatwaterdichting in gootvorm.
- LIGA voldoet aan de eisen van waterdichtheid volgens DIN EN 14428.
- Bij levering inbegrepen: bevestigingsmateriaal.

Opmeting + montage

Informatie voor opmeting + montage zie pagina 14 - 15

Kermi doucheschermen zijn voor montage op douchebakken of perfect getegelde vloeren bestemd. In andere gevallen moet een gelijkwaardig douchebek (afschot, afwatering) verzekerd zijn.






Breedteverstelbereik BV = breedte douchebak ingebouwd WE - 10 mm



LI J2R/L

Standaarddeel										Bij bestelling steeds aangeven:		
Alle maten opgegeven in mm bij loodrechte muren. Douchebak/vloer niet waterpas max. 5 mm, zoniet montage niet mogelijk. Verbredingsmogelijkheid met verbredingsprofiel ZDSV SV1 LI...K toebehoren pagina 309. Hoogte 1850 mm (LI J2R/L...18..K) is prijs gelijk met hoogte 2000 mm. Muursteen kan bij montage ingekort worden.										LI J2R = vast segment rechts LI J2L = vast segment links		
Hoogte	Breedte douchebak ingebouwd WE	Totale breedte A	Breedte vast segment	Breedte schuifdeur-segment	Artikelcode zilver matglans = 1 ESG helder = A	Prijs in EUR excl. BTW 06/2022	Artikelcode zilver hoogglans = V ESG helder = A	Prijs in EUR excl. BTW 06/2022	Artikelcode zilver matglans = 1 ESG helder met KermiCLEAN = P	Prijs in EUR excl. BTW 06/2022	Artikelcode zilver hoogglans = V ESG helder met KermiCLEAN = P	Prijs in EUR excl. BTW 06/2022
2000	zie pagina 14-15											
	985-1010	975-1000	477-502	432	LI J2R/L 10020 1AK	1050,-	LI J2R/L 10020 VAK	1153,-	LI J2R/L 10020 1PK	1202,-	LI J2R/L 10020 VPK	1305,-
	1085-1110	1075-1100	527-552	542	LI J2R/L 11020 1AK		LI J2R/L 11020 VAK		LI J2R/L 11020 1PK		LI J2R/L 11020 VPK	
	1185-1210	1175-1200	577-602	592	LI J2R/L 12020 1AK		LI J2R/L 12020 VAK		LI J2R/L 12020 1PK		LI J2R/L 12020 VPK	

Maatwerk maatblad vereist										Bij bestelling steeds aangeven:	
Alle maten opgegeven in mm. Breedtenverstelbaarheid maatwerk + 15/- 10 mm Lengte muursteen: 1200 mm. Muursteen kan bij montage ingekort worden.										LI J2R = vast segment rechts LI J2L = vast segment links	
Hoogte	Breedte douchebak ingebouwd WE max. 1250 mm	Artikelcode zilver matglans ESG helder	Prijs in EUR excl. BTW 06/2022	Artikelcode zilver hoogglans ESG helder	Prijs in EUR excl. BTW 06/2022	Artikelcode zilver matglans ESG helder met KermiCLEAN	Prijs in EUR excl. BTW 06/2022	Artikelcode zilver hoogglans ESG helder met KermiCLEAN	Prijs in EUR excl. BTW 06/2022	Bestelinfo	
tot 2050	tot 950	LI J2R/L	1081,-	LI J2R/L	1184,-	LI J2R/L	1233,-	LI J2R/L	1336,-	LI J2R/L	
	951-1250	LI J2R/L	1161,-	LI J2R/L	1264,-	LI J2R/L	1313,-	LI J2R/L	1416,-	+ hoogte douchescherm + breedte douchebak ingebouwd + profiel-/beslagkleur + glas	

	Schuine zijde in vast segment	+ EUR 391,- op prijs maatwerk iedere schuine zijde onder voorbehoud van technische maakbaarheid
	Uitsnijding in vast segment	+ EUR 391,- op prijs maatwerk iedere uitsnijding onder voorbehoud van technische maakbaarheid
	Uitzonderlijke constructie	op aanvraag



Achteraf te monteren met een hoekinstap 2-delig (Schuifdeuren zonder bodemprofiel) - halfdeel afsluitbaar, zie pagina 272.
Ombouwset zie pagina 308/309 noodzakelijk.

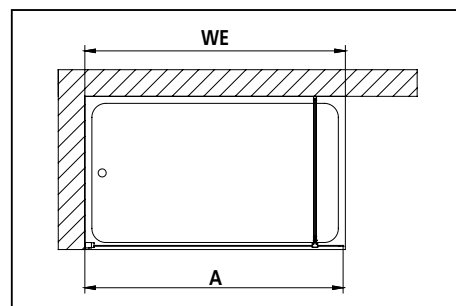
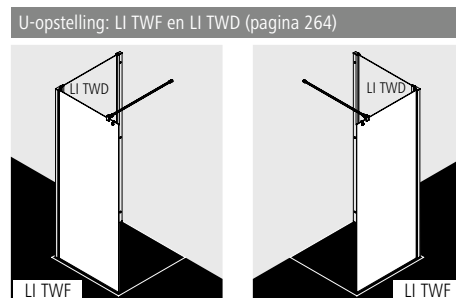
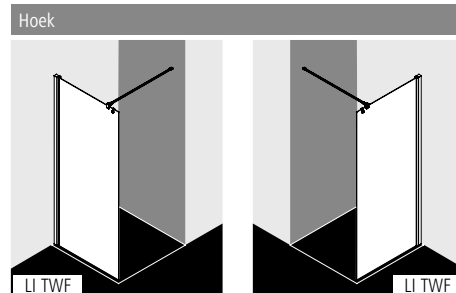
KermiEXTRA

Prijs in EUR excl. BTW 06/2022
Meerprijs op prijs standaarddeel/prijs maatwerk in ESG helder +EUR 152,- voor KermiCLEAN

Gezandstraald decor	15 %	Individueel decor op aanvraag	pagina 372 - 377
Profiel-/beslagkleuren	20 %	op zilver matglans	pagina 382 - 385



Inbouwmogelijkheden



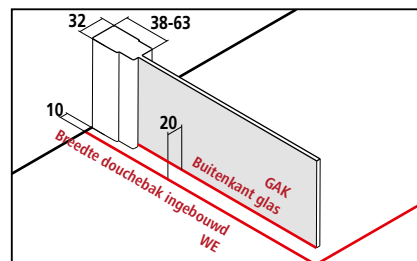
Productinfo

- WALK-IN glazen wand deels profielloos met muurbevestiging.
- Met LIGA-stabilisering ZDSS S90 LI120.K. De gebruikte stabilisering vergroot het product met 24 mm, pagina 16.
- Veiligheidsglas ESG 5 mm volgens EN 12150, optioneel met onderhoudsvriendelijke conditioneringslaag KermiCLEAN.
- Hoogwaardig geëloxeerde aluminium profielen.
- Bij profielkleur zilver matglans zijn scharnieren in edel chroom.
- Stabilisatie uit hoogwaardig geëloxeerd aluminium en hoogwaardig metaal.
- 25 mm verstelmogelijkheid in de breedte in muurprofiel.
- LIGA voldoet aan de eisen van waterdichtheid volgens DIN EN 14428.
- Bij levering inbegrepen: bevestigingsmateriaal. Transparante handdoekhaak naar keuze te plaatsen.

Opmeting + montage

Informatie voor opmeting + montage zie pagina 14 - 15

Kermi doucheschermen zijn voor montage op douchebakken of perfect getegelde vloeren bestemd. In andere gevallen moet een gelijkwaardig doucheberek (afschot, afwatering) verzekerd zijn.



Breedteverstelbereik BV = breedte douchebak ingebouwd WE – 10 mm

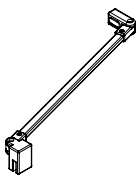

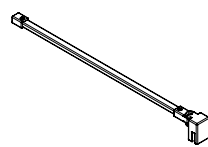
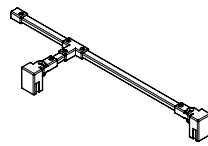
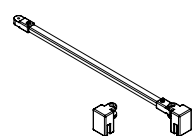

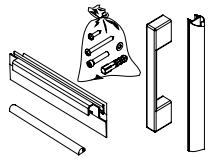


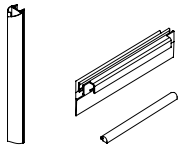
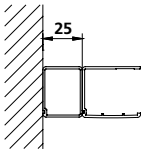
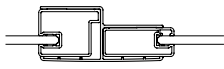
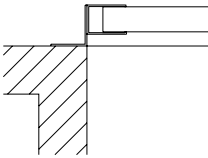
Standaarddeel										
Alle maten opgegeven in mm bij loodrechte muren. Douchebak/vloer niet waterpas max. 5 mm, zoniet maatwerk en schuine zijde noodzakelijk. Hoogte 1850 mm (LI TWF...18..K) is prijs gelijk met hoogte 2000 mm.										
90° stabilisatie (lengte 1200 mm) WALK-IN Wall rechts en links te gebruiken.										
Hoogte	Breedte douchebak ingebouwd WE	Totale breedte A	Artikelcode zilver matglans = 1 ESG helder = A	Prijs in EUR excl. BTW 06/2022	Artikelcode zilver hoogglans = V ESG helder = A	Prijs in EUR excl. BTW 06/2022	Artikelcode zilver matglans = 1 ESG helder met KermiCLEAN = P	Prijs in EUR excl. BTW 06/2022	Artikelcode zilver hoogglans = V ESG helder met KermiCLEAN = P	Prijs in EUR excl. BTW 06/2022
2000	785-810	775-800	LI TWF 08020 1AK	548,-	LI TWF 08020 VAK	617,-	LI TWF 08020 1PK	700,-	LI TWF 08020 VPK	769,-
	885-910	875-900	LI TWF 09020 1AK		LI TWF 09020 VAK		LI TWF 09020 1PK		LI TWF 09020 VPK	
	985-1010	975-1000	LI TWF 10020 1AK	616,-	LI TWF 10020 VAK	685,-	LI TWF 10020 1PK	768,-	LI TWF 10020 VPK	837,-
	1185-1210	1175-1200	LI TWF 12020 1AK	685,-	LI TWF 12020 VAK	754,-	LI TWF 12020 1PK	837,-	LI TWF 12020 VPK	906,-

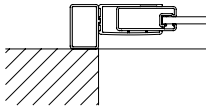
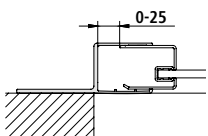
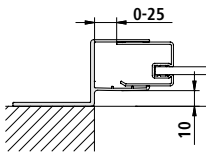
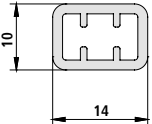
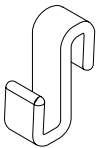
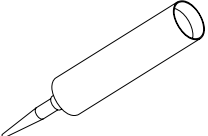
Maatwerk maatblad vereist										
Alle maten opgegeven in mm. 90° stabilisatie kan bij montage ingekort worden. Breedteverstelbaarheid maatwerk + 15 mm/- 10 mm.										
WALK-IN Wall rechts en links te gebruiken.										
Hoogte	Breedte douchebak ingebouwd max. 1600 bij hoogte tot 1450 max. 1250 bij hoogte tot 2050	Artikelcode zilver matglans ESG helder	Prijs in EUR excl. BTW 06/2022	Artikelcode zilver hoogglans ESG helder	Prijs in EUR excl. BTW 06/2022	Artikelcode zilver matglans ESG helder met KermiCLEAN	Prijs in EUR excl. BTW 06/2022	Artikelcode zilver hoogglans ESG helder met KermiCLEAN	Prijs in EUR excl. BTW 06/2022	Bestelinfo
tot 1450	tot 1450	LI TWF	685,-	LI TWF	754,-	LI TWF	837,-	LI TWF	906,-	LI TWF + hoogte douchescherm + breedte douchebak ingebouwd
	1451-1600	LI TWF	751,-	LI TWF	820,-	LI TWF	903,-	LI TWF	972,-	
1451-2050	tot 950	LI TWF	685,-	LI TWF	754,-	LI TWF	837,-	LI TWF	906,-	+ profiel-/beslagkleur + glas
	951-1250	LI TWF	751,-	LI TWF	820,-	LI TWF	903,-	LI TWF	972,-	
	Schuine zijde	+ EUR 169,- op prijs maatwerk iedere schuine zijde								
	Uitsnijding	+ EUR 169,- op prijs maatwerk iedere uitsnijding								
	Uitzonderlijke constructie	op aanvraag								

■ Glaskantbeschermingsprofiel verticaal bij levering reeds gemonteerd af-fabriek + EUR 248,- op prijs maatwerk

KermiEXTRA		Prijs in EUR excl. BTW 06/2022 Meerprijs op prijs standaarddeel/prijs maatwerk in ESG helder +EUR 152,- voor KermiCLEAN	
Gezandstraald decor	15 %	Individueel decor op aanvraag	pagina 372 - 377
Profiel-/beslagkleuren	20 %	op zilver matglans	pagina 382 - 385

Type toebehoren Afbeelding	Omschrijving toebehoren	Artikelcode	Prijs in EUR excl. BTW 06/2022	
			zilver matglans/ chrom = 1	zilver hoogglans/ chrom = V
LIGA-stabilisatie (binnenzijde)				
	Stabilisatiemogelijkheid Muur-zijwand / vast segment Kan bij montage naar wens ingekort worden.			
	Lengte 700 mm	ZDSS VSS LI070.K	143,-	174,-
	Speciale lengte tot max. 1200 mm	ZDSS VSS LI	178,-	206,-
	Stabilisatiemogelijkheid Zijwand-zijwand / vast segment Kan bij montage naar wens ingekort worden.			
	Lengte 700 mm	ZDSS VSW LI070.K	143,-	174,-
	Speciale lengte tot max. 1200 mm	ZDSS VSW LI	178,-	206,-
	90° stabilisatiemogelijkheid voor LIGA zijwanden / vaste segmenten Kan bij montage naar wens ingekort worden.			
	Lengte 1200 mm	ZDSS S90 LI120.K	143,-	173,-
	T-stabilisatie Zijwanden / vaste segmenten Kan bij montage naar wens ingekort worden.			
	Lengte 1200 mm / diepte 95 mm	ZDSS SFW LI120.K	185,-	222,-
	Speciale lengte tot max. 1400 mm / diepte tot max 210 mm	ZDSS SFW LI	220,-	256,-
	stabilisatie voor LIGA pendel" en vast segment en zijwand Kan bij montage naar wens ingekort worden.			
	Lengte 1200 mm	ZDSS TFS LI120.K	178,-	206,-
Handdoekhouder				
	Handdoekhouder voor zijwand (LI TWD) Kan naar wens ingekort worden.			
	Lengte 1250 mm	ZDHH HHO LI125.K	143,-	173,-
Ombouwset				
	voor LIGA WALK-IN Wall met schuifdeur links (LI J2L) om achteraf af te sluiten met LIGA hoekinstap 2-delig (schuifdeuren zonder bodemprofiel) - halfdeel rechts (LI C2R) 1 magneetprofiel 45° voor LI J2L 1 dichting horizontaal voor LI J2L 1 bodemprofiel voor LI J2L 1 greep buitenzijde voor LI C2R Onderdelen voor montage voor LI C2R Absoluut breedte, hoogte en kleur van de LIGA WALK-IN met schuifdeur links (LI J2L) aangeven			
	Tot hoogte 2050 mm	ZDUS C2R LI	98,-	113,-

Type toebehoren Afbeelding	Omschrijving toebehoren	Artikelcode	Prijs in EUR excl. BTW 06/2022	
			zilver matglans= 1	zilver hoogglans = V
Ombouwset				
	<p>Voor LIGA WALK-IN Wall met schuifdeur rechts (LI J2R) om achteraf af te sluiten met LIGA hoekinstap 2-delig (schuifdeuren zonder bodemprofiel) - halfdeel links (LI C2L)</p> <p>1 magneetprofiel 45° voor LI J2R 1 dichting horizontaal voor LI J2R 1 bodemprofiel voor LI J2R</p> <p>Absoluut breedte, hoogte en kleur van de LIGA WALK-IN met schuifdeur rechts (LI J2R) aangeven</p>			
	Tot hoogte 2050 mm	ZDUS C2L LI	73,-	88,-
Verbredingsprofiel				
	<p>Voor alle opstellingen</p> <p>behalve zijwand (LI TWP, LI TWB, LI TVP, LI TVB) verkort op badkuip (LI TVD)</p> <p>behalve schuifdeur 4-delig zonder bodemprofiel met vaste segmenten (LI D4B)</p> <p>behalve draaideuren (LI SFR/L, LI SFN, LI SNR/L, LI SFW, LI ETR/L)</p> <p>Combinatie van 2 verbredingsprofielen op rij mogelijk</p> <p>behalve pendel-vouwdeur (LI 2SR/L)</p> <p>behalve pendel-vouwdeur 4-delig (LI 2T4)</p> <p>behalve hoekinstap 2-delig (pendel-vouwdeuren) (LI 2CR/L)</p> <p>behalve WALK-IN Wall pendel-vouw (LI 2YR/L)</p> <p>behalve badvouw wand 2-delig (LI 2PR/L)</p>			
	Hoogte 1850 mm	ZDSV SV1 LI185.K	131,-	160,-
	Hoogte 2000 mm	ZDSV SV1 LI200.K	131,-	160,-
	Speciale hoogte tot 2050 mm	ZDSV SV1 LI	166,-	195,-
Combinatieprofiel				
	<p>Combinatieprofiel voor alle deuren in rechte lijn met verkort zijwand LI TVD</p> <p>behalve pendel-vouwdeur (LI 2SR/L)</p> <p>behalve pendel-vouwdeur 4-delig (LI 2T4)</p> <p>behalve WALK-IN Wall pendel-vouw (LI 2YR/L)</p> <p>behalve badvouw wand 2-delig (LI 2PR/L)</p> <p>Totale breedte max. 2500 mm</p> <p>90° stabilisatie met ZDSS S90 LI120.K</p>			
	Hoogte 1850 mm	ZDKP KTF LI185.K	176,-	211,-
	Hoogte 2000 mm	ZDKP KTF LI200.K	176,-	211,-
	Speciale hoogte tot 2050 mm	ZDKP KTF LI	220,-	263,-
Speciaal profiel				
Voorbeeld afbeelding	<p>Muuraansluitprofiel t.b.v. vooruitstekende muur met aanpassingen</p> <p>behalve pendel-vouwdeur (LI 2SR/L)</p> <p>behalve pendel-vouwdeur 4-delig (LI 2T4)</p> <p>behalve schuifdeur 4-delig zonder bodemprofiel met vaste segmenten (LI D4B)</p> <p>behalve hoekinstap 2-delig (LI 2CR/L)</p> <p>behalve Badvouw wand (LI 2PR/L)</p> <p>behalve WALK-IN Wall pendel-vouwdeur (LI 2YR/L)</p> <p>behalve draaideuren met wandbeslag</p> <p>Absoluut serie en type aangeven! Schets noodzakelijk!</p>			
	Tot hoogte 2050 mm	ZDKO PRO LI	267,-	349,-

Type toebehoren Afbeelding	Omschrijving toebehoren	Artikelcode	Prijs in EUR excl. BTW 06/2022	
			zilver matglans= 1	zilver hoogglans = V
Speciaal profiel				
Voorbeeld afbeelding 	Muuraansluitprofiel voor zijwand verkort (LI TVD) voor vooruitstekende muur met aanpassingen. Absoluut serie en type aangeven! Schets noodzakelijk!			
	Tot hoogte 2050 mm	ZDWM PRO LI	267,-	349,-
	Muuraansluitprofiel voor zijwand (LI TWD) aan vooruitstekende muur			
	Hoogte 1850 mm	ZDWM PR1 LI185.K	176,-	211,-
	Hoogte 2000 mm	ZDWM PR1 LI200.K	176,-	211,-
	Speciale hoogte tot 2050 mm	ZDWM PR1 LI	220,-	264,-
	Muuraansluitprofiel voor zijwand (LI TWD) voor vooruitstekende muur gelijk met douchebak			
	Hoogte 1850 mm	ZDWW PRO LI185.K	176,-	211,-
	Hoogte 2000 mm	ZDWW PRO LI200.K	176,-	211,-
	Speciale hoogte tot 2050 mm	ZDWW PRO LI	220,-	264,-
	Rond buisprofiel voor stabilisatie			
	Lengte 700 mm	ZDRR VR1 LI070.K	79,-	106,-
	Speciale lengte tot max. 1220 mm	ZDRR VR1 LI	96,-	125,-
Type toebehoren				
Type toebehoren Afbeelding	Omschrijving toebehoren	Artikelcode	Prijs in EUR excl. BTW 06/2022	
Handdoekhaak				
	Transparante handdoekhaak passend voor vast segment/zijwand en deurvleugel ESG-glas 5 mm			
	5 stuks	ZDHH HHH LI000XK	35,-	
Silicone				
	Kleurloze silicone			
	Patroon 310 ml	ZDSI 000 LI000XK	29,-	

IBIZA® 2000

De chique

Pendeldeurcomfort

Draaideurcomfort

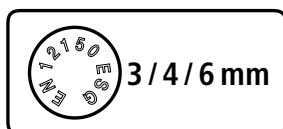
Schuifdeurcomfort

Standaardhoogte 1850 mm

Standaardhoogte 2000 mm

Maatwerk

KermiEXTRA

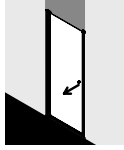


IBIZA 2000 hoekinstap 2-delig
(pendeldeuren met vaste segmenten)

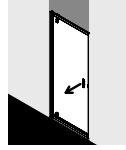
Seriemodellen



I2 PTD
pagina 316



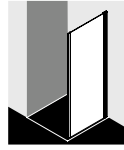
I2 STW
pagina 318



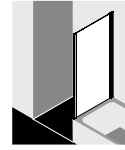
I2 KOD
pagina 320



I2 STD
pagina 322



I2 TWO
pagina 324



I2 TWO
pagina 326



I2 ED2
pagina 328

Profiel-/beslagkleuren




zilver matglans



wit RAL 9016

Glassoorten afhankelijk van serie

Optioneel verkrijgbaar met KermiCLEAN onderhoudsvriendelijke conditioneringslaag



ESG helder



ESG SR Opaco



ESG SR Arena C



IBIZA 2000 Design

Tijdloos chique design van profielen en greeplijsten, haptisch en optisch overtuigende verchromde deurgrepen afhankelijk van het type.





Optimaal ruimtegebruik



Alle hoekjes makkelijk bereikbaar



Perfekte opening en sluiting van de deur



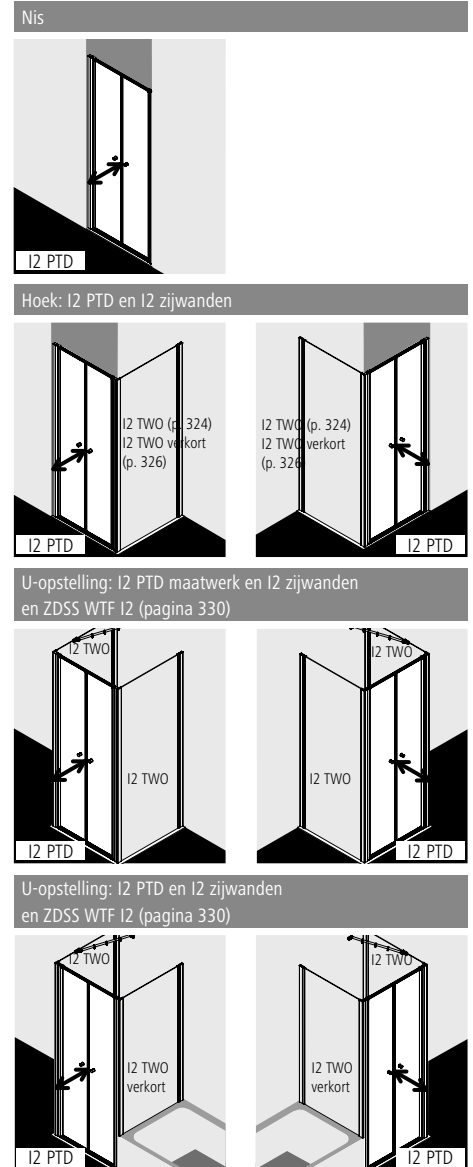
Betrouwbare stabiliteit



Horizontale profielen als spatwaterbescherming



Inbouwmogelijkheden



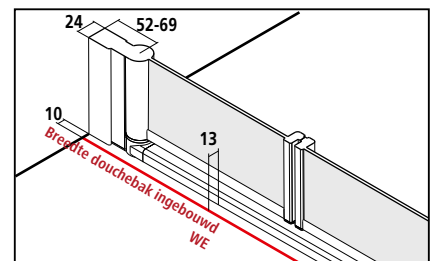
Productinfo

- Voor inbouw in nis en voor combinatie met alle zijwanden IBIZA 2000.
- Pendeldeur deels profielloos, naar binnen en buiten te openen.
- Met bovenprofiel.
- Enkel veiligheidsglas ESG 4 mm volgens EN 12150, optioneel met onderhoudsvriendelijke conditioneringslaag KermiCLEAN.
- Hoogwaardig geëloxeerde aluminium profielen, grepen uit hoogwaardige kunststof.
- 17,5 mm verstelmogelijkheid in de breedte in elk muurprofiel.
- Deurprofielen met liftstelsel bij openen van de deur.
- Doorlopende magneetsluitingen en dichtingsprofielen.
- Met bodemprofiel (hoogte 16 mm) ●●, zie pagina 20-21. Montage steeds met bodemprofiel.
- IBIZA 2000 voldoet aan de eisen van waterdichtheid volgens DIN EN 14428.
- Bij levering inbegrepen: bevestigingsmateriaal.

Opmeting + montage

Informatie voor opmeting + montage zie pagina 14 - 15

Kermi doucheschermen zijn voor montage op douchebakken of perfect getegelde vloeren bestemd. In andere gevallen moet een gelijkwaardig doucheberek (afschot, afwatering) verzekerd zijn.



Breedteverstelbereik BV nis = breedte douchebak ingebouwd WE

Breedteverstelbereik BV hoek = breedte douchebak ingebouwd WE – 10 mm



I2 PTD

Standaarddeel

Alle maten opgegeven in mm bij loodrechte muren. Douchebak/vloer niet waterpas max. 5 mm, zo niet maatwerk en schuine zijde op aanvraag.
 Hoogte 1750 mm (I2 PTD...17..K) is prijs gelijk met hoogte 1850 mm.
 Verbredingsmogelijkheid met verbredingsprofiel ZDSV SVP I2...K toebehoren pagina 331.

Hoogte douchescherm	Breedte douchebak ingebouwd WE		Douchebak	Instapbreedte	Artikelcode zilver matglans = 1 ESG helder = A	Prijs in EUR excl. BTW 06/2022	Artikelcode wit = 2 ESG helder = A	Prijs in EUR excl. BTW 06/2022	Artikelcode zilver matglans = 1 ESG helder met KermiCLEAN = P	Prijs in EUR excl. BTW 06/2022	Artikelcode wit = 2 ESG helder met KermiCLEAN = P	Prijs in EUR excl. BTW 06/2022
	in nis/ met I2 TWO verkort zie pag. 14-15	met I2 TWO zie pag. 14-15										
1850	665-700	690-725	700	530	I2 PTD 07018 1AK	885,-	I2 PTD 07018 2AK	885,-	I2 PTD 07018 1PK	1037,-	I2 PTD 07018 2PK	1037,-
	715-750	740-775	750	580	I2 PTD 07518 1AK		I2 PTD 07518 2AK		I2 PTD 07518 1PK		I2 PTD 07518 2PK	
	765-800	790-825	800	630	I2 PTD 08018 1AK	874,-	I2 PTD 08018 2AK	874,-	I2 PTD 08018 1PK	1026,-	I2 PTD 08018 2PK	1026,-
	845-880	870-905	900	710	I2 PTD 08818 1AK	882,-	I2 PTD 08818 2AK	882,-	I2 PTD 08818 1PK	1034,-	I2 PTD 08818 2PK	1034,-
	865-900	890-925	900	730	I2 PTD 09018 1AK	895,-	I2 PTD 09018 2AK	895,-	I2 PTD 09018 1PK	1047,-	I2 PTD 09018 2PK	1047,-
	965-1000	990-1025	1000	830	I2 PTD 10018 1AK	992,-	I2 PTD 10018 2AK	992,-	I2 PTD 10018 1PK	1144,-	I2 PTD 10018 2PK	1144,-
	1165-1200	1190-1225	1200	1030	I2 PTD 12018 1AK	1109,-	I2 PTD 12018 2AK	1109,-	I2 PTD 12018 1PK	1261,-	I2 PTD 12018 2PK	1261,-
2000	665-700	690-725	700	530	I2 PTD 07020 1AK	975,-	I2 PTD 07020 2AK	975,-	I2 PTD 07020 1PK	1127,-	I2 PTD 07020 2PK	1127,-
	715-750	740-775	750	580	I2 PTD 07520 1AK		I2 PTD 07520 2AK		I2 PTD 07520 1PK		I2 PTD 07520 2PK	
	765-800	790-825	800	630	I2 PTD 08020 1AK	962,-	I2 PTD 08020 2AK	962,-	I2 PTD 08020 1PK	1114,-	I2 PTD 08020 2PK	1114,-
	845-880	870-905	900	710	I2 PTD 08820 1AK	972,-	I2 PTD 08820 2AK	972,-	I2 PTD 08820 1PK	1124,-	I2 PTD 08820 2PK	1124,-
	865-900	890-925	900	730	I2 PTD 09020 1AK	984,-	I2 PTD 09020 2AK	984,-	I2 PTD 09020 1PK	1136,-	I2 PTD 09020 2PK	1136,-
	965-1000	990-1025	1000	830	I2 PTD 10020 1AK	1091,-	I2 PTD 10020 2AK	1091,-	I2 PTD 10020 1PK	1243,-	I2 PTD 10020 2PK	1243,-
	1165-1200	1190-1225	1200	1030	I2 PTD 12020 1AK	1219,-	I2 PTD 12020 2AK	1219,-	I2 PTD 12020 1PK	1371,-	I2 PTD 12020 2PK	1371,-

Maatwerk maatblad vereist

Alle maten opgegeven in mm.
 Breedteverstelbaarheid maatwerk + 25 mm / - 10 mm.

Hoogte douchescherm	Breedte douchebak ingebouwd WE max. 1250	Breedte per deurvleugel	Artikelcode zilver matglans ESG helder	Prijs in EUR excl. BTW 06/2022	Artikelcode wit ESG helder	Prijs in EUR excl. BTW 06/2022	Artikelcode zilver matglans ESG helder met KermiCLEAN	Prijs in EUR excl. BTW 06/2022	Artikelcode wit ESG helder met KermiCLEAN	Prijs in EUR excl. BTW 06/2022	Bestelinfo
tot 1850	tot 950	max. 700	I2 PTD	1154,-	I2 PTD	1154,-	I2 PTD	1306,-	I2 PTD	1306,-	I2 PTD
	951-1250	max. 700	I2 PTD	1246,-	I2 PTD	1246,-	I2 PTD	1398,-	I2 PTD	1398,-	+ hoogte douchescherm + breedte douchebak ingebouwd
1851-2050	tot 950	max. 700	I2 PTD	1200,-	I2 PTD	1200,-	I2 PTD	1352,-	I2 PTD	1352,-	+ breedte deurvleugel
	951-1250	max. 700	I2 PTD	1293,-	I2 PTD	1293,-	I2 PTD	1445,-	I2 PTD	1445,-	+ profiel-/beslagkleur + glas

Uitzonderlijke constructie op aanvraag

Glassoorten	Meerprijs op ESG helder		Meerprijs op ESG helder met KermiCLEAN	
	Code	Prijs	Code	Prijs
Glassoorten via KermiEXTRA.				
■ ESG gesatineerd glas SR Opaco	U	+ 244,-	Y	+ 244,-
■ ESG structuurglas SR Arena C	N	zonder meerprijs	Z	zonder meerprijs

Bestelvoorbeeld:
I2 PTD 07020 1YK
 1 = zilver matglans
 Y = ESG gesatineerd glas SR Opaco met KermiCLEAN

KermiEXTRA

Prijs in EUR excl. BTW 06/2022
 Meerprijs op prijs standaarddeel/ prijs maatwerk in ESG helder
 +EUR 152,- voor KermiCLEAN

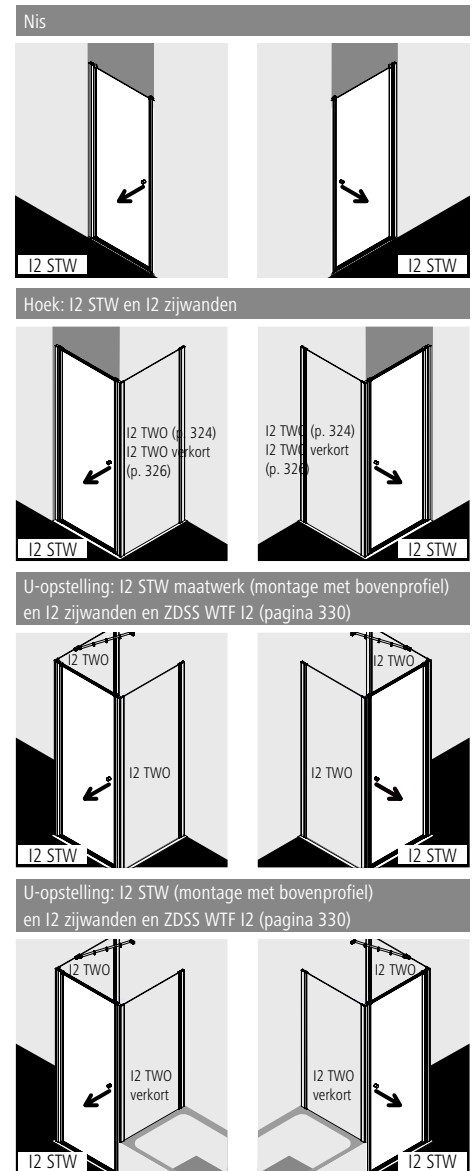
Grepen 1 complete greep (binnen- en buitenzijde)	FI, DI, PE, AT1, AT2, LI, RA, opening in het glas als greep	237,-	pagina 366 - 371
Gezandstraald decor		15 % Individueel decor op aanvraag	pagina 372 - 377
Profiel-/beslagkleuren	op zilver matglans	20 %	pagina 382 - 385



Productinfo

- Voor inbouw in nis en voor combinatie aan sluitzijde met alle zijwanden IBIZA 2000.
- Draaideur deels profielloos naar buiten te openen.
- Met bovenprofiel.
- Kan zonder bovenprofiel gemonteerd worden. Hoekopstelling zonder bovenprofiel met I2 TWO IBIZA-stabilisatie zie pagina 330.
- Enkel veiligheidsglas ESG 6 mm volgens EN 12150, optioneel met onderhoudsvriendelijke conditioneringsslaag KermiCLEAN.
- Hoogwaardig geëloxeerde aluminium profielen, grepen uit hoogwaardige kunststof.
- 17,5 mm verstelmogelijkheid in de breedte in elk muurprofiel.
- Doorlopende magneetsluitingen en dichtingsprofielen.
- Met bodemprofiel (hoogte 16 mm) , zie pagina 20-21. Montage steeds met bodemprofiel.
- IBIZA 2000 voldoet aan de eisen van waterdichtheid volgens DIN EN 14428.
- Bij levering inbegrepen: bevestigingsmateriaal.

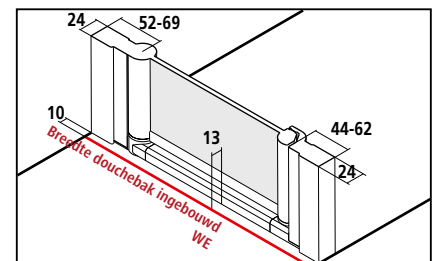
Inbouwmogelijkheden



Opmeting + montage

Informatie voor opmeting + montage zie pagina 14 - 15

Kermi doucheschermen zijn voor montage op douchebakken of perfect getegelde vloeren bestemd. In andere gevallen moet een gelijkwaardig douchebek (afschot, afwatering) verzekerd zijn.



Breedteverstelbaar BV nis = breedte douchebak ingebouwd WE

Breedteverstelbaar BV hoek = breedte douchebak ingebouwd WE - 10 mm



I2 STW

Standaarddeel

Alle maten opgegeven in mm bij loodrechte muren. Douchebak/vloer niet waterpas max. 5 mm, zo niet maatwerk en schuine zijde noodzakelijk.
Hoogte 1750 mm (I2 STW...17..K) is prijs gelijk met hoogte 1850 mm.
Verbreidingsmogelijkheid met verbreidingsprofiel ZDSV SVP I2...K toebehoren pagina 331.

Draaideur / scharnierzijde rechts en links te gebruiken.

Hoogte douchescherm	Breedte douchebak ingebouwd WE		Douchebak	Instapbreedte	Artikelcode zilver matglans = 1 ESG helder = A	Prijs in EUR excl. BTW 06/2022	Artikelcode wit = 2 ESG helder = A	Prijs in EUR excl. BTW 06/2022	Artikelcode zilver matglans = 1 ESG helder met KermiCLEAN = P	Prijs in EUR excl. BTW 06/2022	Artikelcode wit = 2 ESG helder met KermiCLEAN = P	Prijs in EUR excl. BTW 06/2022
	in nis / met I2 TWO verkort zie pag. 14-15	met I2 TWO zie pag. 14-15										
1850	715-750	740-775	750	580	I2 STW 07518 1AK	916,-	I2 STW 07518 2AK	916,-	I2 STW 07518 1PK	1068,-	I2 STW 07518 2PK	1068,-
	765-800	790-825	800	630	I2 STW 08018 1AK	897,-	I2 STW 08018 2AK	897,-	I2 STW 08018 1PK	1049,-	I2 STW 08018 2PK	1049,-
	845-880	870-905	900	710	I2 STW 08818 1AK	909,-	I2 STW 08818 2AK	909,-	I2 STW 08818 1PK	1061,-	I2 STW 08818 2PK	1061,-
	865-900	890-925	900	730	I2 STW 09018 1AK	925,-	I2 STW 09018 2AK	925,-	I2 STW 09018 1PK	1077,-	I2 STW 09018 2PK	1077,-
	965-1000	990-1025	1000	830	I2 STW 10018 1AK	1016,-	I2 STW 10018 2AK	1016,-	I2 STW 10018 1PK	1168,-	I2 STW 10018 2PK	1168,-
2000	715-750	740-775	750	580	I2 STW 07520 1AK	1008,-	I2 STW 07520 2AK	1008,-	I2 STW 07520 1PK	1160,-	I2 STW 07520 2PK	1160,-
	765-800	790-825	800	630	I2 STW 08020 1AK	986,-	I2 STW 08020 2AK	986,-	I2 STW 08020 1PK	1138,-	I2 STW 08020 2PK	1138,-
	845-880	870-905	900	710	I2 STW 08820 1AK	997,-	I2 STW 08820 2AK	997,-	I2 STW 08820 1PK	1149,-	I2 STW 08820 2PK	1149,-
	865-900	890-925	900	730	I2 STW 09020 1AK	1017,-	I2 STW 09020 2AK	1017,-	I2 STW 09020 1PK	1169,-	I2 STW 09020 2PK	1169,-
	965-1000	990-1025	1000	830	I2 STW 10020 1AK	1118,-	I2 STW 10020 2AK	1118,-	I2 STW 10020 1PK	1270,-	I2 STW 10020 2PK	1270,-

Maatwerk maatblad vereist

Alle maten opgegeven in mm.
Breedteverstelbaarheid maatwerk + 25 mm / - 10 mm.

Draaideur / scharnierzijde rechts en links te gebruiken.

Hoogte douchescherm	Breedte douchebak ingebouwd WE max. 1050	Artikelcode zilver matglans ESG helder	Prijs in EUR excl. BTW 06/2022	Artikelcode wit ESG helder	Prijs in EUR excl. BTW 06/2022	Artikelcode zilver matglans ESG helder met KermiCLEAN	Prijs in EUR excl. BTW 06/2022	Artikelcode wit ESG helder met KermiCLEAN	Prijs in EUR excl. BTW 06/2022	Bestelinfo
	951-1050	I2 STW	1197,-	I2 STW	1197,-	I2 STW	1349,-	I2 STW	1349,-	+ hoogte douchescherm + breedte douchebak ingebouwd
1851-2050	tot 950	I2 STW	1148,-	I2 STW	1148,-	I2 STW	1300,-	I2 STW	1300,-	+ profiel-/beslagkleur
	951-1050	I2 STW	1243,-	I2 STW	1243,-	I2 STW	1395,-	I2 STW	1395,-	+ glas



Schuine zijde + EUR 346,- op prijs maatwerk per schuine zijde



Uitzonderlijke constructie op aanvraag

Glassoorten	Meerprijs op ESG helder		Meerprijs op ESG helder met KermiCLEAN	
	Code	Prijs	Code	Prijs
Glassoorten via KermiEXTRA.				
■ ESG gesatineerd glas SR Opaco	U	+ 244,-	Y	+ 244,-
■ ESG structuurglas SR Arena C	N	zonder meerprijs	Z	zonder meerprijs

Bestelvoorbeeld:
I2 STW 07520 1YK
1 = zilver matglans
Y = ESG gesatineerd glas SR Opaco met KermiCLEAN

■ IBIZA-stabilisatie ZDSS WTF I2 voor hoekopstelling I2 STW zonder bovenprofiel met I2 TWO toebehoren pagina 330.

KermiEXTRA

Prijs in EUR excl. BTW 06/2022
Meerprijs op prijs standaarddeel / prijs maatwerk in ESG helder
+EUR 152,- voor KermiCLEAN

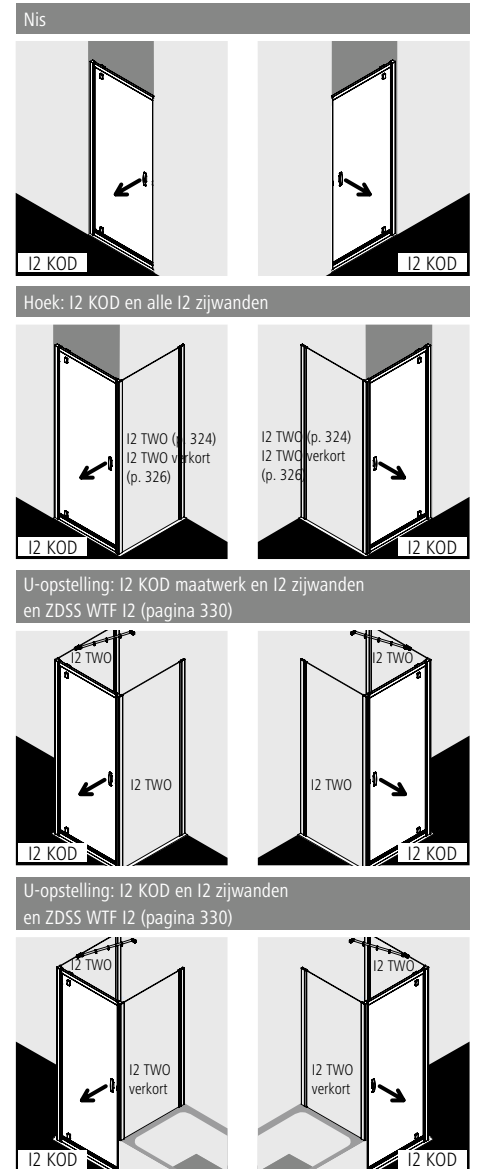
Grepen	FI, DI, PE, AT1, AT2, RA, LI, XE2, opening in het glas als greep	237,-	pagina 366 - 371
Gezandstraald decor		15 % Individueel decor op aanvraag	pagina 372 - 377
Profiel-/beslagkleuren	op zilver matglans	20 %	pagina 382 - 385

IBIZA® 2000

Draaideur met verplaatst scharnierpunt



Inbouwmogelijkheden



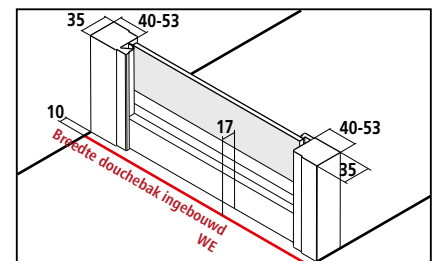
Productinfo

- Voor inbouw in nis en voor combinatie aan sluitzijde met alle zijwanden IBIZA 2000.
- Draaideur deels profielloos met verplaatst scharnierpunt, naar buiten te openen.
- Enkel veiligheidsglas ESG 6 mm volgens EN 12150, optioneel met onderhoudsvriendelijke conditioneringsslaag KermiCLEAN.
- Hoogwaardig geëloxeerde aluminium profielen, grepen uit hoogwaardige kunststof.
- 13 mm verstelmogelijkheid in de breedte in elk muurprofiel.
- Betrouwbare kliksluiting en doorlopende dichtingsprofielen.
- Met bodemprofiel (hoogte 40 mm) ♠, zie pagina 20-21.
- IBIZA 2000 voldoet aan de eisen van waterdichtheid volgens DIN EN 14428.
- Bij levering inbegrepen: bevestigingsmateriaal.

Opmeting + montage

Informatie voor opmeting + montage zie pagina 14 - 15

Kermi doucheschermen zijn voor montage op douchebakken of perfect getegelde vloeren bestemd. In andere gevallen moet een gelijkwaardig doucheberek (afschot, afwatering) verzekerd zijn.



Breedteverstelbaar BV nis = breedte douchebak ingebouwd WE

Breedteverstelbaar BV hoek = breedte douchebak ingebouwd WE - 10 mm



I2 KOD

Standaarddeel

Alle maten opgegeven in mm bij loodrechte muren. Douchebak/vloer niet waterpas max. 5 mm, zo niet maatwerk en schuine zijde noodzakelijk.
 Hoogte 1750 mm (I2 KOD...17...K) is prijs gelijk met hoogte 1850 mm.
 Verbredingsmogelijkheid met verbredingsprofiel ZDSV SVK I2...K toebehoren pagina 331.

Draaideur / scharnierzijde rechts en links te gebruiken.

Hoogte douchescherm	Breedte douchebak ingebouwd WE		Douchebak	Instap-breedte	Scharnier-afstand	Glas uitzwaaiing naar binnen	Artikelcode zilver matglans = 1 ESG helder = A	Prijs in EUR excl. BTW 06/2022	Artikelcode wit = 2 ESG helder = A	Prijs in EUR excl. BTW 06/2022	Artikelcode zilver matglans = 1 ESG helder met KermiCLEAN = P	Prijs in EUR excl. BTW 06/2022	Artikelcode wit = 2 ESG helder met KermiCLEAN = P	Prijs in EUR excl. BTW 06/2022
	in nis/ met I2 TWO verkort zie pag. 14-15	met I2 TWO zie pag. 14-15												
1850	720-746	743-769	750	557	114-127	98	I2 KOD 07518 1AK	916,-	I2 KOD 07518 2AK	916,-	I2 KOD 07518 1PK	1068,-	I2 KOD 07518 2PK	1068,-
	770-796	793-819	800	607	114-127	98	I2 KOD 08018 1AK	897,-	I2 KOD 08018 2AK	897,-	I2 KOD 08018 1PK	1049,-	I2 KOD 08018 2PK	1049,-
	850-876	873-899	900	687	114-127	98	I2 KOD 08818 1AK	925,-	I2 KOD 08818 2AK	925,-	I2 KOD 08818 1PK	1077,-	I2 KOD 08818 2PK	1077,-
	870-896	893-919		707	114-127	98	I2 KOD 09018 1AK		I2 KOD 09018 2AK		I2 KOD 09018 1PK		I2 KOD 09018 2PK	
	970-996	993-1019	1000	807	114-127	98	I2 KOD 10018 1AK	1016,-	I2 KOD 10018 2AK	1016,-	I2 KOD 10018 1PK	1168,-	I2 KOD 10018 2PK	1168,-
2000	720-746	743-769	750	557	114-127	98	I2 KOD 07520 1AK	1008,-	I2 KOD 07520 2AK	1008,-	I2 KOD 07520 1PK	1160,-	I2 KOD 07520 2PK	1160,-
	770-796	793-819	800	607	114-127	98	I2 KOD 08020 1AK	986,-	I2 KOD 08020 2AK	986,-	I2 KOD 08020 1PK	1138,-	I2 KOD 08020 2PK	1138,-
	850-876	873-899	900	687	114-127	98	I2 KOD 08820 1AK	1017,-	I2 KOD 08820 2AK	1017,-	I2 KOD 08820 1PK	1169,-	I2 KOD 08820 2PK	1169,-
	870-896	893-919		707	114-127	98	I2 KOD 09020 1AK		I2 KOD 09020 2AK		I2 KOD 09020 1PK		I2 KOD 09020 2PK	
	970-996	993-1019	1000	807	114-127	98	I2 KOD 10020 1AK	1118,-	I2 KOD 10020 2AK	1118,-	I2 KOD 10020 1PK	1270,-	I2 KOD 10020 2PK	1270,-

Maatwerk maatblad vereist

Alle maten opgegeven in mm.
 Breedteverstelbaarheid maatwerk + 13 mm / - 13 mm.

Draaideur / scharnierzijde rechts en links te gebruiken.

Hoogte douchescherm	Breedte douchebak ingebouwd WE max. 1050	Scharnierafstand	Glas uitzwaaiing naar binnen	Artikelcode zilver matglans ESG helder	Prijs in EUR excl. BTW 06/2022	Artikelcode wit ESG helder	Prijs in EUR excl. BTW 06/2022	Artikelcode zilver matglans ESG helder met KermiCLEAN	Prijs in EUR excl. BTW 06/2022	Artikelcode wit ESG helder met KermiCLEAN	Prijs in EUR excl. BTW 06/2022	Bestelinfo
tot 1850	tot 950	114-127	98	I2 KOD	1100,-	I2 KOD	1100,-	I2 KOD	1252,-	I2 KOD	1252,-	I2 KOD
	951-1050	114-127	98	I2 KOD	1197,-	I2 KOD	1197,-	I2 KOD	1349,-	I2 KOD	1349,-	+ hoogte douchescherm + breedte douchebak ingebouwd
1851-2050	tot 950	114-127	98	I2 KOD	1148,-	I2 KOD	1148,-	I2 KOD	1300,-	I2 KOD	1300,-	+ profiel-/beslagkleur
	951-1050	114-127	98	I2 KOD	1243,-	I2 KOD	1243,-	I2 KOD	1395,-	I2 KOD	1395,-	+ glas
tot 1850	tot 950	min. 94-107	min. 78	I2 KOD	1497,-	I2 KOD	1497,-	I2 KOD	1649,-	I2 KOD	1649,-	I2 KOD
	951-1050	min. 94-107	min. 78	I2 KOD	1594,-	I2 KOD	1594,-	I2 KOD	1746,-	I2 KOD	1746,-	+ hoogte douchescherm + breedte douchebak ingebouwd + scharnierafstand / glas uitzwaaiing
1851-2050	tot 950	min. 94-107	min. 78	I2 KOD	1545,-	I2 KOD	1545,-	I2 KOD	1697,-	I2 KOD	1697,-	+ profiel-/beslagkleur
	951-1050	min. 94-107	min. 78	I2 KOD	1640,-	I2 KOD	1640,-	I2 KOD	1792,-	I2 KOD	1792,-	+ glas



Schuine zijde + EUR 346,- op prijs maatwerk per schuine zijde



Uitzonderlijke constructie op aanvraag

Glassoorten	Meerprijs op ESG helder		Meerprijs op ESG helder met KermiCLEAN	
	Code	Prijs	Code	Prijs
Glassoorten via KermiEXTRA.				
■ ESG gesatineerd glas SR Opaco	U	+ 244,-	Y	+ 244,-
■ ESG structuurglas SR Arena C	N	zonder meerprijs	Z	zonder meerprijs

Bestelvoorbeeld:
 I2 KOD 07520 1YK
 1 = zilver matglans
 Y = ESG gesatineerd glas SR Opaco met KermiCLEAN

KermiEXTRA

Prijs in EUR excl. BTW 06/2022
 Meerprijs op prijs standaarddeel / prijs maatwerk in ESG helder
 +EUR 152,- voor KermiCLEAN

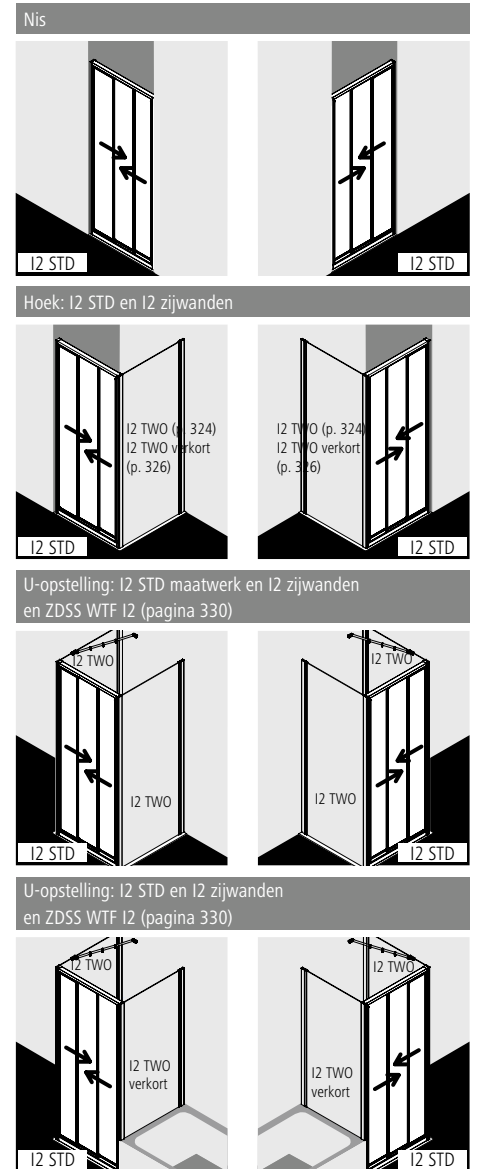
Grepen	FI, DI, PE, AT1, AT2, RA, LI, XE2, opening in het glas als greep	237,-	pagina 366 - 371
Gezandstraald decor		15 % Individueel decor op aanvraag	pagina 372 - 377
Profiel-/beslagkleuren	op zilver matglans	20 %	pagina 382 - 385

IBIZA® 2000

Schuifdeur 3-delig



Inbouwmogelijkheden



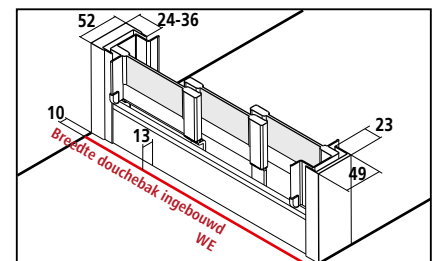
Productinfo

- Voor inbouw in nis en voor combinatie met I2 TWO zijwand / I2 TWO zijwand verkort.
- Schuifdeur met profielen met drie schuifdeursegmenten, naar links en naar rechts te openen.
- Enkel veiligheidsglas ESG 3 mm volgens EN 12150, optioneel met onderhoudsvriendelijke conditioneringsslaag KermiCLEAN.
- Hoogwaardig geëloxeerde aluminium profielen en greeplijsten.
- 12 mm verstelmogelijkheid in de breedte in muurprofiel, verbredingsmogelijkheid van kader 16 mm.
- Betrouwbare kliksluiting in bovenprofiel en doorlopende dichtingsprofielen.
- Met bodemprofiel (hoogte 47 mm) ♠, zie pagina 20-21.
- IBIZA 2000 voldoet aan de eisen van waterdichtheid volgens DIN EN 14428.
- Bij levering inbegrepen: bevestigingsmateriaal.

Opmeting + montage

Informatie voor opmeting + montage zie pagina 14 - 15

Kermi doucheschermen zijn voor montage op douchebakken of perfect getegelde vloeren bestemd. In andere gevallen moet een gelijkwaardig doucheberek (afschot, afwatering) verzekerd zijn.



Breedteverstelbaar BV nis = breedte douchebak ingebouwd WE

Breedteverstelbaar BV hoek = breedte douchebak ingebouwd WE - 10 mm



I2 STD

Standaarddeel

Alle maten opgegeven in mm bij loodrechte muren. Douchebak/vloer niet waterpas max. 5 mm, zo niet montage niet mogelijk.
 Hoogte 1750 mm (I2 STD...17..K) is prijs gelijk met hoogte 1850 mm. Verbredingsmogelijkheid in nis met 2de muuraansluitprofiel ZDWA WAS I2...K
 en met verbredingsprofiel ZDSV SVS I2...K toebehoren pagina 331. Verkorting in breedte door afzagen geleidingsprofielen en verplaatsen kliksluiting mogelijk.

Hoogte douchescherm	Breedte douchebak ingebouwd WE		Douchebak	Instapbreedte	Artikelcode zilver matglans = 1 ESG helder = A	Prijs in EUR excl. BTW 06/2022	Artikelcode wit = 2 ESG helder = A	Prijs in EUR excl. BTW 06/2022	Artikelcode zilver matglans = 1 ESG helder met KermiCLEAN = P	Prijs in EUR excl. BTW 06/2022	Artikelcode wit = 2 ESG helder met KermiCLEAN = P	Prijs in EUR excl. BTW 06/2022
	in nis/ met I2 TWO verkort zie pag. 14-15	met I2 TWO zie pag. 14-15										
1850	715-743	740-768	750	406	I2 STD 07518 1AK	834,-	I2 STD 07518 2AK	834,-	I2 STD 07518 1PK	986,-	I2 STD 07518 2PK	986,-
	765-793	790-818	800	439	I2 STD 08018 1AK	821,-	I2 STD 08018 2AK	821,-	I2 STD 08018 1PK	973,-	I2 STD 08018 2PK	973,-
	865-893	890-918	900	506	I2 STD 09018 1AK	841,-	I2 STD 09018 2AK	841,-	I2 STD 09018 1PK	993,-	I2 STD 09018 2PK	993,-
	965-993	990-1018	1000	573	I2 STD 10018 1AK	966,-	I2 STD 10018 2AK	966,-	I2 STD 10018 1PK	1118,-	I2 STD 10018 2PK	1118,-
2000	715-743	740-768	750	406	I2 STD 07520 1AK	916,-	I2 STD 07520 2AK	916,-	I2 STD 07520 1PK	1068,-	I2 STD 07520 2PK	1068,-
	765-793	790-818	800	439	I2 STD 08020 1AK	904,-	I2 STD 08020 2AK	904,-	I2 STD 08020 1PK	1056,-	I2 STD 08020 2PK	1056,-
	865-893	890-918	900	506	I2 STD 09020 1AK	926,-	I2 STD 09020 2AK	926,-	I2 STD 09020 1PK	1078,-	I2 STD 09020 2PK	1078,-
	965-993	990-1018	1000	573	I2 STD 10020 1AK	1063,-	I2 STD 10020 2AK	1063,-	I2 STD 10020 1PK	1215,-	I2 STD 10020 2PK	1215,-

Maatwerk maatblad vereist

Alle maten opgegeven in mm. Breedteverstelbaarheid maatwerk + 20 mm / - 8 mm.
 * Breedte douchebak ingebouwd groter dan 1200 mm met versterkt geleidingsprofiel boven. Breedte-
 verstelbaarheid maatwerk + 7 mm / - 5 mm.

Hoogte douchescherm	Breedte douchebak ingebouwd WE max. 1450	Artikelcode zilver matglans ESG helder	Prijs in EUR excl. BTW 06/2022	Artikelcode wit ESG helder	Prijs in EUR excl. BTW 06/2022	Artikelcode zilver matglans ESG helder met KermiCLEAN	Prijs in EUR excl. BTW 06/2022	Artikelcode wit ESG helder met KermiCLEAN	Prijs in EUR excl. BTW 06/2022	Bestelinfo
tot 1850	700-950	I2 STD	1165,-	I2 STD	1165,-	I2 STD	1317,-	I2 STD	1317,-	I2 STD
	951-1250*	I2 STD	1338,-	I2 STD	1338,-	I2 STD	1490,-	I2 STD	1490,-	+ hoogte douchescherm
	1251-1450*	I2 STD	1508,-	I2 STD	1508,-	I2 STD	1660,-	I2 STD	1660,-	+ breedte douchebak ingebouwd
1851-2050	700-950	I2 STD	1272,-	I2 STD	1272,-	I2 STD	1424,-	I2 STD	1424,-	+ profiel-/beslagkleur
	951-1250*	I2 STD	1448,-	I2 STD	1448,-	I2 STD	1600,-	I2 STD	1600,-	+ glas
	1251-1450*	I2 STD	1628,-	I2 STD	1628,-	I2 STD	1780,-	I2 STD	1780,-	



Uitzonderlijke constructie op aanvraag

Glassoorten	Meerprijs op ESG helder		Meerprijs op ESG helder met KermiCLEAN	
	Code	Prijs	Code	Prijs
Glassoorten via KermiEXTRA. ■ ESG gesatineerd glas SR Opaco	U	+ 244,-	Y	+ 244,-

Bestelvoorbeeld:
I2 STD 07520 1YK
 1 = zilver matglans
 Y = ESG gesatineerd glas SR Opaco met KermiCLEAN

KermiEXTRA

Prijs in EUR excl. BTW 06/2022
 Meerprijs op prijs standaarddeel/prijs maatwerk in ESG helder
 +EUR 152,- voor KermiCLEAN

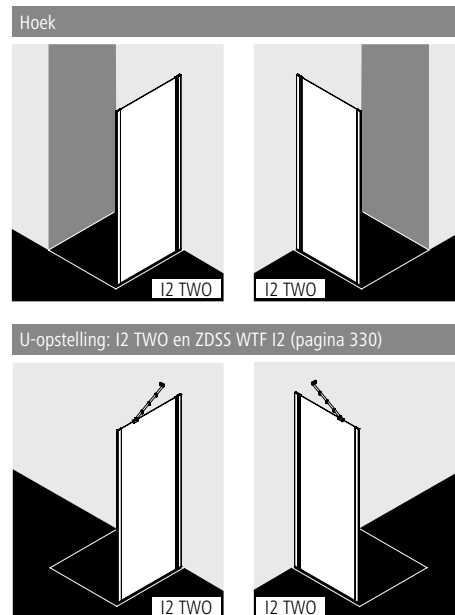
Gezandstraald decor	15 %	Individueel decor op aanvraag	pagina 372-377
Profiel-/beslagkleuren	20 %	op zilver matglans	pagina 382-385

IBIZA® 2000

Zijwand



Inbouwmogelijkheden



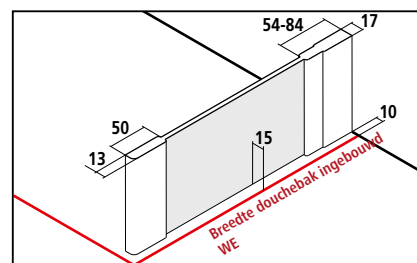
Productinfo

- Voor combinatie met alle deuren IBIZA 2000 in hoek en voor U-opstelling.
- Zijwand deels profielloos.
- Enkel veiligheidsglas ESG 6 mm volgens EN 12150, optioneel met onderhoudsvriendelijke conditioneringslaag KermiCLEAN.
- Hoogwaardig geëloxeerde aluminium profielen.
- 30 mm verstelmogelijkheid in de breedte in muurprofiel.
- IBIZA 2000 voldoet aan de eisen van waterdichtheid volgens DIN EN 14428.
- Bij levering inbegrepen: bevestigingsmateriaal.

Opmeting + montage

Informatie voor opmeting + montage zie pagina 14 - 15

Kermi doucheschermen zijn voor montage op douchebakken of perfect getegelde vloeren bestemd. In andere gevallen moet een gelijkwaardig doucheberek (afschot, afwatering) verzekerd zijn.



Breedteverstelbereik BV = breedte douchebak ingebouwd WE - 10 mm



I2 TWO

Standaarddeel

Alle maten opgegeven in mm bij loodrechte muren. Douchebak/vloer niet waterpas max. 5 mm, zo niet maatwerk en schuine zijde noodzakelijk.
 Hoogte 1750 mm (I2 TWO...17..K) is prijs gelijk met hoogte 1850 mm.
 Verbredingsmogelijkheid met verbredingsprofiel ZDKP KKW I2...K / ZDKP KSW I2...K toebehoren pagina 332.

Zijwand rechts en links te gebruiken.

Hoogte douchescherm	Breedte douchebak ingebouwd WE	Douchebak	Artikelcode zilver matglans = 1 ESG helder = A	Prijs in EUR excl. BTW 06/2022	Artikelcode wit = 2 ESG helder = A	Prijs in EUR excl. BTW 06/2022	Artikelcode zilver matglans = 1 ESG helder met KermiCLEAN = P	Prijs in EUR excl. BTW 06/2022	Artikelcode wit = 2 ESG helder met KermiCLEAN = P	Prijs in EUR excl. BTW 06/2022
	zie pagina 14-15									
1850	680-710	700	I2 TWO 07018 1AK	493,-	I2 TWO 07018 2AK	493,-	I2 TWO 07018 1PK	645,-	I2 TWO 07018 2PK	645,-
	730-760	750	I2 TWO 07518 1AK		I2 TWO 07518 2AK		I2 TWO 07518 1PK		I2 TWO 07518 2PK	
	780-810	800	I2 TWO 08018 1AK	499,-	I2 TWO 08018 2AK	499,-	I2 TWO 08018 1PK	651,-	I2 TWO 08018 2PK	651,-
	880-910	900	I2 TWO 09018 1AK	510,-	I2 TWO 09018 2AK	510,-	I2 TWO 09018 1PK	662,-	I2 TWO 09018 2PK	662,-
	980-1010	1000	I2 TWO 10018 1AK	582,-	I2 TWO 10018 2AK	582,-	I2 TWO 10018 1PK	734,-	I2 TWO 10018 2PK	734,-
	1180-1210	1200	I2 TWO 12018 1AK	640,-	I2 TWO 12018 2AK	640,-	I2 TWO 12018 1PK	792,-	I2 TWO 12018 2PK	792,-
2000	680-710	700	I2 TWO 07020 1AK	543,-	I2 TWO 07020 2AK	543,-	I2 TWO 07020 1PK	695,-	I2 TWO 07020 2PK	695,-
	730-760	750	I2 TWO 07520 1AK		I2 TWO 07520 2AK		I2 TWO 07520 1PK		I2 TWO 07520 2PK	
	780-810	800	I2 TWO 08020 1AK	548,-	I2 TWO 08020 2AK	548,-	I2 TWO 08020 1PK	700,-	I2 TWO 08020 2PK	700,-
	880-910	900	I2 TWO 09020 1AK	561,-	I2 TWO 09020 2AK	561,-	I2 TWO 09020 1PK	713,-	I2 TWO 09020 2PK	713,-
	980-1010	1000	I2 TWO 10020 1AK	641,-	I2 TWO 10020 2AK	641,-	I2 TWO 10020 1PK	793,-	I2 TWO 10020 2PK	793,-
	1180-1210	1200	I2 TWO 12020 1AK	704,-	I2 TWO 12020 2AK	704,-	I2 TWO 12020 1PK	856,-	I2 TWO 12020 2PK	856,-

Maatwerk maatblad vereist

Alle maten opgegeven in mm.
 * Zijwanden tot 182 mm worden enkel uit profielen (zonder glas, in fabriek voorgemonteerd) vervaardigd.
 Breedteverstelbaarheid maatwerk + 22 mm / - 8 mm.

Zijwand rechts en links te gebruiken.

Hoogte douchescherm	Breedte douchebak ingebouwd WE max. 1450	Artikelcode zilver matglans ESG helder	Prijs in EUR excl. BTW 06/2022	Artikelcode wit ESG helder	Prijs in EUR excl. BTW 06/2022	Artikelcode zilver matglans ESG helder met KermiCLEAN	Prijs in EUR excl. BTW 06/2022	Artikelcode wit ESG helder met KermiCLEAN	Prijs in EUR excl. BTW 06/2022	Bestelinfo
tot 1850	tot 182*	I2 TWO	245,-	I2 TWO	245,-	I2 TWO	-	I2 TWO	-	I2 TWO
	183-950	I2 TWO	786,-	I2 TWO	786,-	I2 TWO	938,-	I2 TWO	938,-	+ hoogte douchescherm
	951-1250	I2 TWO	976,-	I2 TWO	976,-	I2 TWO	1128,-	I2 TWO	1128,-	+ breedte douchebak ingebouwd
	1251-1450	I2 TWO	1211,-	I2 TWO	1211,-	I2 TWO	1363,-	I2 TWO	1363,-	+ profiel-/beslagkleur
1851-2050	tot 182*	I2 TWO	250,-	I2 TWO	250,-	I2 TWO	-	I2 TWO	-	+ glas
	183-950	I2 TWO	803,-	I2 TWO	803,-	I2 TWO	955,-	I2 TWO	955,-	
	951-1250	I2 TWO	987,-	I2 TWO	987,-	I2 TWO	1139,-	I2 TWO	1139,-	
	1251-1450	I2 TWO	1214,-	I2 TWO	1214,-	I2 TWO	1366,-	I2 TWO	1366,-	

	Schuine zijde	+ EUR 169,- op prijs maatwerk per schuine zijde
	Uitsnijding	+ EUR 169,- op prijs maatwerk iedere uitsnijding
	Uitzonderlijke constructie	op aanvraag

Glassoorten	Meerprijs op ESG helder		Meerprijs op ESG helder met KermiCLEAN	
	Code	Prijs	Code	Prijs
Glassoorten via KermiEXTRA.				
■ ESG gesatineerd glas SR Opaco	U	+ 244,-	Y	+ 244,-
■ ESG structuurglas SR Arena C	N	zonder meerprijs	Z	zonder meerprijs


Bestelvoorbeeld:
I2 TWO 07020 1YK
 1 = zilver matglans
 Y = ESG gesatineerd glas SR Opaco met KermiCLEAN

- Handdoekhouder ZDHH HHO I2 toebehoren pagina 330
- Voor combinatie met deur of hoekinstap in rechte lijn is combinatieprofiel noodzakelijk. Bij bestelling steeds aangeven.

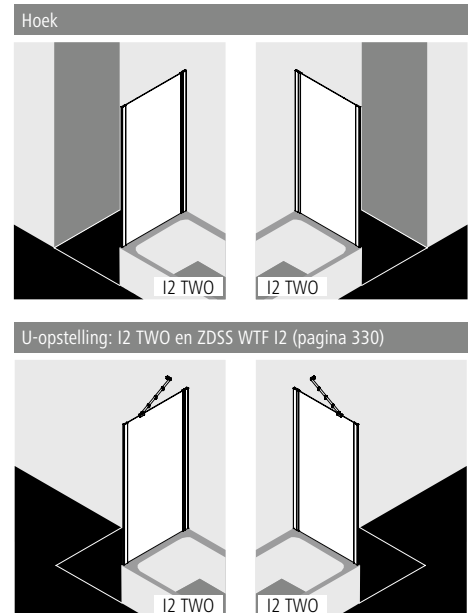
KermiEXTRA		Prijs in EUR excl. BTW 06/2022
		Meerprijs op prijs standaarddeel/prijs maatwerk in ESG helder +EUR 152,- voor KermiCLEAN
Gezandstraald decor	15 %	Individueel decor op aanvraag pagina 372 - 377
Profiel-/beslagkleuren	20 %	op zilver matglans pagina 382 - 385

IBIZA® 2000

Zijwand verkort op badkuip



Inbouwmogelijkheden



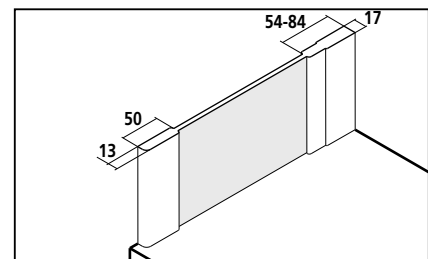
Productinfo

- Voor combinatie met alle deuren IBIZA 2000 in hoek en voor U-opstelling.
- Zijwand verkort deels profielloos op badkuip.
- Enkel veiligheidsglas ESG 6 mm volgens EN 12150, optioneel met onderhoudsvriendelijke conditioneringslaag KermiCLEAN.
- Hoogwaardig geëloxeerde aluminium profielen.
- 30 mm verstelmogelijkheid in de breedte in muurprofiel.
- IBIZA 2000 voldoet aan de eisen van waterdichtheid volgens DIN EN 14428.
- Bij levering inbegrepen: bevestigingsmateriaal.

Opmeting + montage

Informatie voor opmeting + montage zie pagina 14 - 15

Kermi doucheschermen zijn voor montage op douchebakken of perfect getegelde vloeren bestemd. In andere gevallen moet een gelijkwaardig doucheberek (afschot, afwatering) verzekerd zijn.



Breedteverstelbereik BV = breedte douchebak ingebouwd
WE – 10 mm



I2 TWO

Standaarddeel

Alle maten opgegeven in mm bij loodrechte muren. Douchebak/vloer niet waterpas max. 5 mm, zoniet maatwerk en schuine zijde noodzakelijk. Hoogte 1500 mm (I2 TWO...15..K) is prijs gelijk met hoogte 1600 mm. Verbredingsmogelijkheid met verbredingsprofiel ZDKP KKW I2....K / ZDKP KSW I2....K toebehoren pagina 332.

Zijwand rechts en links te gebruiken.

Hoogte douchescherm	Breedte douchebak ingebouwd WE	Douchebak	Artikelcode zilver matglans = 1 ESG helder = A	Prijs in EUR excl. BTW 06/2022	Artikelcode wit = 2 ESG helder = A	Prijs in EUR excl. BTW 06/2022	Artikelcode zilver matglans = 1 ESG helder met KermiCLEAN = P	Prijs in EUR excl. BTW 06/2022	Artikelcode wit = 2 ESG helder met KermiCLEAN = P	Prijs in EUR excl. BTW 06/2022
	zie pagina 14-15									
1600	680-710	700	I2 TWO 07016 1AK	491,-	I2 TWO 07016 2AK	491,-	I2 TWO 07016 1PK	643,-	I2 TWO 07016 2PK	643,-
	730-760	750	I2 TWO 07516 1AK		I2 TWO 07516 2AK		I2 TWO 07516 1PK		I2 TWO 07516 2PK	
	780-810	800	I2 TWO 08016 1AK	495,-	I2 TWO 08016 2AK	495,-	I2 TWO 08016 1PK	647,-	I2 TWO 08016 2PK	647,-
	880-910	900	I2 TWO 09016 1AK	506,-	I2 TWO 09016 2AK	506,-	I2 TWO 09016 1PK	658,-	I2 TWO 09016 2PK	658,-
1750	680-710	700	I2 TWO 07017 1AK	493,-	I2 TWO 07017 2AK	493,-	I2 TWO 07017 1PK	645,-	I2 TWO 07017 2PK	645,-
	730-760	750	I2 TWO 07517 1AK		I2 TWO 07517 2AK		I2 TWO 07517 1PK		I2 TWO 07517 2PK	
	780-810	800	I2 TWO 08017 1AK	499,-	I2 TWO 08017 2AK	499,-	I2 TWO 08017 1PK	651,-	I2 TWO 08017 2PK	651,-
	880-910	900	I2 TWO 09017 1AK	510,-	I2 TWO 09017 2AK	510,-	I2 TWO 09017 1PK	662,-	I2 TWO 09017 2PK	662,-

Maatwerk maatblad vereist

Alle maten opgegeven in mm.
* Zijwanden tot 182 mm worden enkel uit profielen (zonder glas, in fabriek voorgemonteerd) vervaardigd.
Breedteverstelbaarheid maatwerk + 22 mm / - 8 mm.

Zijwand rechts en links te gebruiken.

Hoogte douchescherm	Breedte douchebak ingebouwd WE max. 1450	Artikelcode zilver matglans ESG helder	Prijs in EUR excl. BTW 06/2022	Artikelcode wit ESG helder	Prijs in EUR excl. BTW 06/2022	Artikelcode zilver matglans ESG helder met KermiCLEAN	Prijs in EUR excl. BTW 06/2022	Artikelcode wit ESG helder met KermiCLEAN	Prijs in EUR excl. BTW 06/2022	Bestelinfo
tot 1850	tot 182*	I2 TWO	245,-	I2 TWO	245,-	I2 TWO	-	I2 TWO	-	I2 TWO
	183-950	I2 TWO	786,-	I2 TWO	786,-	I2 TWO	938,-	I2 TWO	938,-	+ hoogte douchescherm
	951-1250	I2 TWO	976,-	I2 TWO	976,-	I2 TWO	1128,-	I2 TWO	1128,-	+ breedte douchebak ingebouwd
	1251-1450	I2 TWO	1211,-	I2 TWO	1211,-	I2 TWO	1363,-	I2 TWO	1363,-	+ profiel-/beslagkleur
1851-2050	tot 182*	I2 TWO	250,-	I2 TWO	250,-	I2 TWO	-	I2 TWO	-	+ glas
	183-950	I2 TWO	803,-	I2 TWO	803,-	I2 TWO	955,-	I2 TWO	955,-	
	951-1250	I2 TWO	987,-	I2 TWO	987,-	I2 TWO	1139,-	I2 TWO	1139,-	
	1251-1450	I2 TWO	1214,-	I2 TWO	1214,-	I2 TWO	1366,-	I2 TWO	1366,-	

	Schuine zijde	+ EUR 169,- op prijs maatwerk per schuine zijde
	Uitsnijding	+ EUR 169,- op prijs maatwerk iedere uitsnijding
	Uitzonderlijke constructie	op aanvraag

Glassoorten	Meerprijs op ESG helder		Meerprijs op ESG helder met KermiCLEAN	
	Code	Prijs	Code	Prijs
Glassoorten via KermiEXTRA.				
■ ESG gesatineerd glas SR Opaco	U	+ 244,-	Y	+ 244,-
■ ESG structuurglas SR Arena C	N	zonder meerprijs	Z	zonder meerprijs

Bestelvoorbeeld:
I2 TWO 07017 1YK
1 = zilver matglans
Y = ESG gesatineerd glas SR Opaco met KermiCLEAN

- Handdoekhouder ZDHH HHO I2 toebehoren pagina 330
- Voor combinatie met deur of hoekinstap in rechte lijn is combinatieprofiel noodzakelijk. Bij bestelling steeds aangeven.

KermiEXTRA

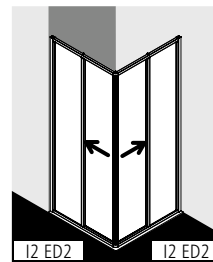
Prijs in EUR excl. BTW 06/2022
Meerprijs op prijs standaarddeel/prijs maatwerk in ESG helder +EUR 152,- voor KermiCLEAN

Gezandstraald decor	15 %	Individueel decor op aanvraag	pagina 372 - 377
Profiel-/beslagkleuren	20 %	op zilver matglans	pagina 382 - 385

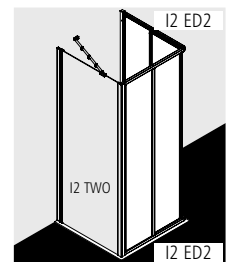
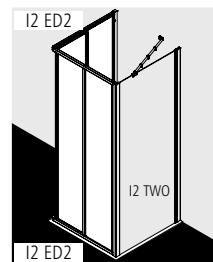


Inbouwmogelijkheden

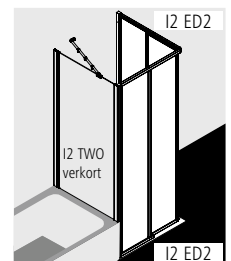
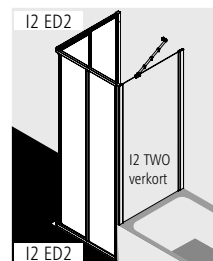
Hoek: I2 ED2 en I2 ED2



U-opstelling: I2 ED2 en I2 ED2 maatwerk en I2 TWO (pagina 324) en ZDSS WTF I2 (pagina 330)



U-opstelling: I2 ED2 en I2 ED2 en I2 TWO verkort (pagina 326) en ZDSS WTF I2 (pagina 330)



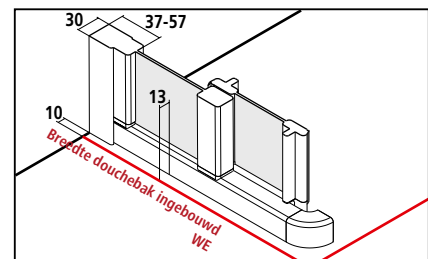
Productinfo

- Een complete hoekinstap bestaat uit twee halve delen I2 ED2 hoekinstap 2-delig (schuifdeuren).
- Combinatie van halve delen van verschillende breedte mogelijk.
- Hoekinstap met profielen met twee schuifdeursegmenten, elk naar een zijde te openen, en twee vaste segmenten.
- Enkel veiligheidsglas ESG 3 mm volgens EN 12150, optioneel met onderhoudsvriendelijke conditioneringsslaag KermiCLEAN.
- Hoogwaardig geëloxeerde aluminium profielen en greeplijsten.
- 22 mm verstelmogelijkheid in de breedte in muurprofiel.
- Doorlopende magneetsluitingen en dichtingsprofielen.
- Met bodemprofiel (hoogte 32 mm) ♣, zie pagina 20-21.
- IBIZA 2000 voldoet aan de eisen van waterdichtheid volgens DIN EN 14428.
- Bij levering inbegrepen: bevestigingsmateriaal.

Opmeting + montage

Informatie voor opmeting + montage zie pagina 14 - 15

Kermi doucheschermen zijn voor montage op douchebakken of perfect getegelde vloeren bestemd. In andere gevallen moet een gelijkwaardig doucheberek (afschot, afwatering) verzekerd zijn.



Breedteverstelbereik BV = breedte douchebak ingebouwd WE - 10 mm



I2 ED2 + I2 ED2

Standaarddeel												
Alle maten opgegeven in mm bij loodrechte muren. Douchebak/vloer niet waterpas max. 5 mm, zo niet montage niet mogelijk. Hoogte 1750 mm (I2 ED2...17..K) is prijs gelijk met hoogte 1850 mm. Verbredingsmogelijkheid met verbredingsprofiel ZDSV SVE I2...K toebehoren pagina 331. De prijs voor een complete hoekinstap bestaat uit de som van een half deel rechts (I2 ED2) en een half deel links (I2 ED2).											Hoekinstap - half deel rechts en links te gebruiken.	
Hoogte douchescherm	Breedte douchebak ingebouwd WE	Douchebak	Diagonale instapbreedte 2 halve delen	Breedte vast segment	Artikelcode zilver matglans = 1 ESG helder = A	Prijs in EUR excl. BTW 06/2022 per half deel	Artikelcode wit = 2 ESG helder = A	Prijs in EUR excl. BTW 06/2022 per half deel	Artikelcode zilver matglans = 1 ESG helder met KermiCLEAN = P	Prijs in EUR excl. BTW 06/2022 per half deel	Artikelcode wit = 2 ESG helder met KermiCLEAN = P	Prijs in EUR excl. BTW 06/2022 per half deel
1850	680-702	700	376	335-357	I2 ED2 07018 1AK	563,-	I2 ED2 07018 2AK	563,-	I2 ED2 07018 1PK	715,-	I2 ED2 07018 2PK	715,-
					I2 ED2 07018 1AK		I2 ED2 07018 2AK		I2 ED2 07018 1PK		I2 ED2 07018 2PK	
	730-752	750	411	360-382	I2 ED2 07518 1AK		I2 ED2 07518 2AK		I2 ED2 07518 1PK		I2 ED2 07518 2PK	
					I2 ED2 07518 1AK		I2 ED2 07518 2AK		I2 ED2 07518 1PK		I2 ED2 07518 2PK	
	780-802	800	446	385-407	I2 ED2 08018 1AK	557,-	I2 ED2 08018 2AK	557,-	I2 ED2 08018 1PK	709,-	I2 ED2 08018 2PK	709,-
					I2 ED2 08018 1AK		I2 ED2 08018 2AK		I2 ED2 08018 1PK		I2 ED2 08018 2PK	
	880-902	900	516	435-457	I2 ED2 09018 1AK	569,-	I2 ED2 09018 2AK	569,-	I2 ED2 09018 1PK	721,-	I2 ED2 09018 2PK	721,-
				I2 ED2 09018 1AK		I2 ED2 09018 2AK		I2 ED2 09018 1PK		I2 ED2 09018 2PK		
	980-1002	1000	587	485-507	I2 ED2 10018 1AK	649,-	I2 ED2 10018 2AK	649,-	I2 ED2 10018 1PK	801,-	I2 ED2 10018 2PK	801,-
					I2 ED2 10018 1AK		I2 ED2 10018 2AK		I2 ED2 10018 1PK		I2 ED2 10018 2PK	
	1180-1202	1200	719	585-607	I2 ED2 12018 1AK	742,-	I2 ED2 12018 2AK	742,-	I2 ED2 12018 1PK	894,-	I2 ED2 12018 2PK	894,-
					I2 ED2 12018 1AK		I2 ED2 12018 2AK		I2 ED2 12018 1PK		I2 ED2 12018 2PK	
2000	680-702	700	376	335-357	I2 ED2 07020 1AK	619,-	I2 ED2 07020 2AK	619,-	I2 ED2 07020 1PK	771,-	I2 ED2 07020 2PK	771,-
					I2 ED2 07020 1AK		I2 ED2 07020 2AK		I2 ED2 07020 1PK		I2 ED2 07020 2PK	
	730-752	750	411	360-382	I2 ED2 07520 1AK		I2 ED2 07520 2AK		I2 ED2 07520 1PK		I2 ED2 07520 2PK	
					I2 ED2 07520 1AK		I2 ED2 07520 2AK		I2 ED2 07520 1PK		I2 ED2 07520 2PK	
	780-802	800	446	385-407	I2 ED2 08020 1AK	613,-	I2 ED2 08020 2AK	613,-	I2 ED2 08020 1PK	765,-	I2 ED2 08020 2PK	765,-
					I2 ED2 08020 1AK		I2 ED2 08020 2AK		I2 ED2 08020 1PK		I2 ED2 08020 2PK	
	880-902	900	516	435-457	I2 ED2 09020 1AK	625,-	I2 ED2 09020 2AK	625,-	I2 ED2 09020 1PK	777,-	I2 ED2 09020 2PK	777,-
				I2 ED2 09020 1AK		I2 ED2 09020 2AK		I2 ED2 09020 1PK		I2 ED2 09020 2PK		
	980-1002	1000	587	485-507	I2 ED2 10020 1AK	714,-	I2 ED2 10020 2AK	714,-	I2 ED2 10020 1PK	866,-	I2 ED2 10020 2PK	866,-
					I2 ED2 10020 1AK		I2 ED2 10020 2AK		I2 ED2 10020 1PK		I2 ED2 10020 2PK	
	1180-1202	1200	719	585-607	I2 ED2 12020 1AK	817,-	I2 ED2 12020 2AK	817,-	I2 ED2 12020 1PK	969,-	I2 ED2 12020 2PK	969,-
					I2 ED2 12020 1AK		I2 ED2 12020 2AK		I2 ED2 12020 1PK		I2 ED2 12020 2PK	

Maatwerk maatblad vereist
 Alle maten opgegeven in mm. * Breedte douchebak ingebouwd groter dan 1150 mm extra plafondsteun ZDDS DS2 I2074.K noodzakelijk.
 Toebehoren pagina 330. Breedteverstelbaarheid maatwerk + 20 mm / - 2 mm.
 De prijs voor een complete hoekinstap bestaat uit de som van een half deel rechts (I2 ED2) en een half deel links (I2 ED2).
 Hoekinstap - half deel rechts en links te gebruiken.



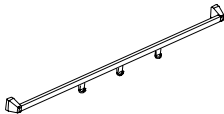
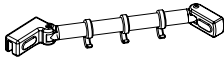
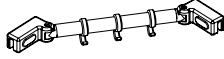

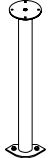
Hoogte douchescherm	Breedte douchebak ingebouwd WE max. 1250	Artikelcode zilver matglans ESG helder	Prijs in EUR excl. BTW 06/2022 per half deel	Artikelcode wit ESG helder	Prijs in EUR excl. BTW 06/2022 per half deel	Artikelcode zilver matglans ESG helder met KermiCLEAN	Prijs in EUR excl. BTW 06/2022 per half deel	Artikelcode wit ESG helder met KermiCLEAN	Prijs in EUR excl. BTW 06/2022 per half deel	Bestelinfo
tot 1850	600-950	I2 ED2 half deel	959,-	I2 ED2 half deel	959,-	I2 ED2 half deel	1111,-	I2 ED2 half deel	1111,-	I2 ED2 half deel
	951-1250*	I2 ED2 half deel	1200,-	I2 ED2 half deel	1200,-	I2 ED2 half deel	1352,-	I2 ED2 half deel	1352,-	+ hoogte douchescherm + breedte douchebak ingebouwd
1851-2050	600-950	I2 ED2 half deel	1016,-	I2 ED2 half deel	1016,-	I2 ED2 half deel	1168,-	I2 ED2 half deel	1168,-	+ profiel-/beslagkleur
	951-1250*	I2 ED2 half deel	1251,-	I2 ED2 half deel	1251,-	I2 ED2 half deel	1403,-	I2 ED2 half deel	1403,-	+ glas

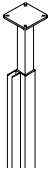
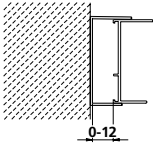
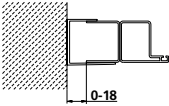
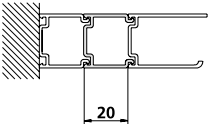
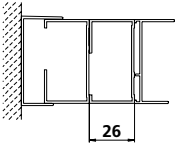
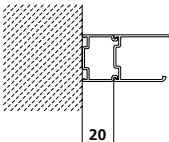
	Schuine zijde in vast segment	+ EUR 346,- op prijs maatwerk per schuine zijde per half deel onder voorbehoud van technische maakbaarheid
	Uitsnijding in vast segment	+ EUR 346,- op prijs maatwerk per uitsnijding per half deel onder voorbehoud van technische maakbaarheid
	Uitzonderlijke constructie	op aanvraag

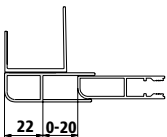
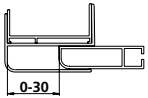
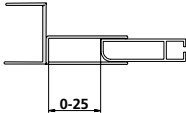
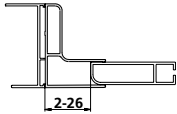
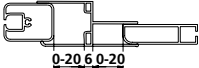
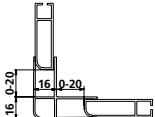
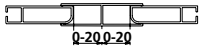
Glassoorten	Meerprijs op ESG helder per half deel		Meerprijs op ESG helder met KermiCLEAN per half deel	
	Code	Prijs	Code	Prijs
Glassoorten via KermiEXTRA. ■ ESG gesatineerd glas SR Opaco	U	+ 244,-	Y	+ 244,-

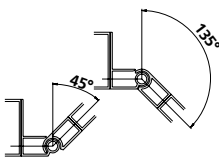
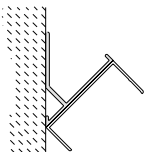
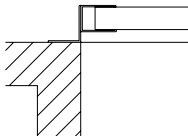
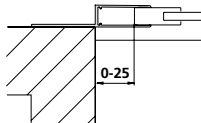
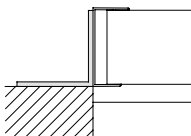
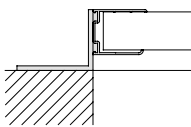
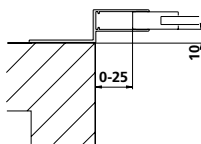
Bestelvoorbeeld:
I2 ED2 07020 1YK
 1 = zilver matglans
 Y = ESG gesatineerd glas SR Opaco met KermiCLEAN

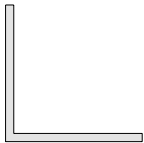



KermiEXTRA	Prijs in EUR excl. BTW 06/2022 Meerprijs op prijs standaarddeel/prijs maatwerk per halfdeel in ESG helder +EUR 152,- voor KermiCLEAN
Gezandstraald decor	15 % Individueel decor op aanvraag pagina 372 - 377
Profiel-/beslagkleuren	op zilver matglans 20 % pagina 382 - 385

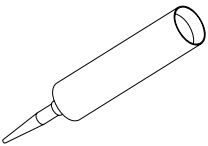
Type toebehoren Afbeelding	Omschrijving toebehoren	Artikelcode	Prijs in EUR excl. BTW 06/2022	
			zilver matglans = 1	wit = 2, chrom = Z
Grepenset				
	Bestaande uit: 1 complete greep (binnen- en buitenzijde). Passend voor I2 KOD (Draaideur met verplaatst scharnierpunt), Retourgive van de bij het douchescherm meegeleverde greep is niet mogelijk.			
		ZDGS GRY I2000.K	149,-	149,-
Grepenset				
	Bestaande uit: 1 complete greep (binnen- en buitenzijde). Past voor de serie IBIZA 2000. Retourgive van de bij het douchescherm meegeleverde greep is niet mogelijk.			
		ZDGS GRO I2000.K	86,-	
Handdoekhouder				
	Handdoekhouder voor alle zijwanden Kan bij montage naar wens ingekort worden.			
	Lengte 1250 mm	ZDHH HHO I2125.K	98,-	130,-
	Speciale lengte tot 1450 mm	ZDHH HHO I2	98,-	130,-
IBIZA-stabilisatie				
	Stabilisatiemogelijkheid muur-zijwand/vast segment voor alle zijwanden			
	Lengte 700 mm	ZDSS WTF I2070.K	170,-	256,-
	Speciale lengte tot 1450 mm	ZDSS WTF I2	196,-	295,-
	Stabilisatiemogelijkheid zijwand-zijwand/vast segment voor zijwand/zijwand verkort (I2 TWO)			
	Lengte 700 mm	ZDSS TTF I2070.K	170,-	256,-
	Speciale lengte tot 1450 mm	ZDSS TTF I2	196,-	295,-
Stabilisatie				
	Plafondsteun/Voetsteun voor zijwand/zijwand verkort (I2 TWO), met toebehoren			
	Hoogte 740 mm	ZDDS DS3 I2074..K	126,-	165,-
	Speciale hoogte tot 740 mm	ZDDS DS3 I2	126,-	165,-
	Plafondsteun wordt op hoekinstap 2-delig (schuifdeuren) (I2 ED2) geplaatst, met toebehoren			
	Hoogte 740 - 1000 mm	ZDDS DS2 I2074.K	126,-	165,-
	Speciale hoogte tot 2000 mm	ZDDS DS2 I2	126,-	165,-

Type toebehoren Afbeelding	Omschrijving toebehoren	Artikelcode	Prijs in EUR excl. BTW 06/2022	
			zilver matglans = 1	wit = 2
Stabilisatie				
	Plafondsteunsysteem			
	Speciale hoogte tot 2600 mm	ZDDS DSS I2	358,-	466,-
	Speciale hoogte 2601 - 3500 mm	ZDDS DSS I2	358,-	-
Muuraansluitprofiel				
	Voor schuifdeur 3-delig (I2 STD)			
	Hoogte 1850 mm	ZDWA WAS I2185.K	86,-	117,-
	Hoogte 2000 mm	ZDWA WAS I2200.K	109,-	143,-
	Speciale hoogte tot 1850 mm	ZDWA WAS I2	86,-	117,-
	Speciale hoogte 1851 - 2050 mm	ZDWA WAS I2	109,-	143,-
Verbreidingsprofiel				
	Voor draaideur met verplaatst scharnierpunt (I2 KOD) Combinatie van 2 verbreidingsprofielen op rij niet mogelijk.			
	Hoogte 1850 mm	ZDSV SVK I2185.K	82,-	109,-
	Hoogte 2000 mm	ZDSV SVK I2200.K	102,-	135,-
	Speciale hoogte tot 1850 mm	ZDSV SVK I2	82,-	109,-
	Speciale hoogte 1851 - 2050 mm	ZDSV SVK I2	102,-	135,-
	Voor draaideur (I2 STW), pendeldeur (I2 PTD) Combinatie van 2 verbreidingsprofielen op rij mogelijk.			
	Hoogte 1850 mm	ZDSV SVP I2185.K	82,-	109,-
	Hoogte 2000 mm	ZDSV SVP I2200.K	102,-	135,-
	Speciale hoogte tot 1850 mm	ZDSV SVP I2	82,-	109,-
	Speciale hoogte 1851 - 2050 mm	ZDSV SVP I2	102,-	135,-
	Voor schuifdeur 3-delig (I2 STD) Combinatie van 2 verbreidingsprofielen op rij mogelijk.			
	Hoogte 1850 mm	ZDSV SVS I2185.K	82,-	109,-
	Hoogte 2000 mm	ZDSV SVS I2200.K	102,-	135,-
	Speciale hoogte tot 1850 mm	ZDSV SVS I2	82,-	109,-
	Speciale hoogte 1851 - 2050 mm	ZDSV SVS I2	102,-	135,-
	Hoekinstap 2-delig (schuifdeuren) (I2 ED2), Combinatie van 2 verbreidingsprofielen op rij mogelijk.			
	Hoogte 1850 mm	ZDSV SVE I2185.K	71,-	87,-
	Hoogte 2000 mm	ZDSV SVE I2200.K	79,-	107,-
	Speciale hoogte tot 1850 mm	ZDSV SVE I2	71,-	87,-
	Speciale hoogte 1851 - 2050 mm	ZDSV SVE I2	79,-	107,-

Type toebehoren Afbeelding	Omschrijving toebehoren	Artikelcode	Prijs in EUR excl. BTW 06/2022	
			zilver matglans = 1	wit = 2
Combinatieprofiel				
	Voor verbreding van zijwand/zijwand verkort (I2 TWO) in combinatie in hoek met alle types doucheschermen behalve schuifdeur 3-delig (I2 STD).			
	Hoogte 1850 mm	ZDKP KKW I2185.K	82,-	109,-
	Hoogte 2000 mm	ZDKP KKW I2200.K	102,-	135,-
	Speciale hoogte tot 1850 mm	ZDKP KKW I2	82,-	109,-
	Speciale hoogte 1851 - 2050 mm	ZDKP KKW I2	102,-	135,-
	Voor verbreding van zijwand/zijwand verkort (I2 TWO) in combinatie in hoek met een schuifdeur 3-delig (I2 STD).			
	Hoogte 1850 mm	ZDKP KSW I2185.K	82,-	109,-
	Hoogte 2000 mm	ZDKP KSW I2200.K	102,-	135,-
	Speciale hoogte tot 1850 mm	ZDKP KSW I2	82,-	109,-
	Speciale hoogte 1851 - 2050 mm	ZDKP KSW I2	102,-	135,-
	Voor draaideur met verplaatst scharnierpunt (I2 KOD) in combinatie in rechte lijn met zijwand/zijwand verkort (I2 TWO). (absoluut aangeven: voor scharnier- of deuropeningzijde)			
	Tot hoogte 1850 mm	ZDKP KKF I2	109,-	142,-
	Hoogte 1851 - 2050 mm	ZDKP KKF I2	126,-	165,-
	Voor schuifdeur 3-delig (I2 STD) in combinatie in rechte lijn met zijwand/zijwand verkort (I2 TWO).			
	Hoogte 1850 mm	ZDKP KSF I2185.K	109,-	142,-
	Hoogte 2000 mm	ZDKP KSF I2200.K	126,-	165,-
	Speciale hoogte tot 1850 mm	ZDKP KSF I2	109,-	142,-
	Speciale hoogte 1851 - 2050 mm	ZDKP KSF I2	126,-	165,-
	Hoekinstap 2-delig (schuifdeuren) (I2 ED2), in combinatie in rechte lijn met zijwand/zijwand verkort (I2 TWO)			
	Hoogte 1850 mm	ZDKP KEF I2185.K	109,-	142,-
	Hoogte 2000 mm	ZDKP KEF I2200.K	126,-	165,-
	Speciale hoogte tot 1850 mm	ZDKP KEF I2	109,-	142,-
	Speciale hoogte 1851 - 2050 mm	ZDKP KEF I2	126,-	165,-
	Voor 2 zijwanden/zijwanden verkort (I2 TWO) gecombineerd in hoek			
	Hoogte 1850 mm	ZDKP KTW I2185.K	116,-	152,-
	Hoogte 2000 mm	ZDKP KTW I2200.K	136,-	179,-
	Speciale hoogte tot 1850 mm	ZDKP KTW I2	116,-	152,-
	Speciale hoogte 1851 - 2050 mm	ZDKP KTW I2	136,-	179,-
	Voor 2 zijwanden/zijwanden verkort (I2 TWO) in combinatie in rechte lijn Absoluut hoogte zijwand en hoogte deur aangeven! Schets noodzakelijk!			
	Speciale hoogte tot 1850 mm	ZDKP KTF I2	81,-	109,-
	Speciale hoogte 1851 - 2050 mm	ZDKP KTF I2	98,-	130,-

Type toebehoren Afbeelding	Omschrijving toebehoren	Artikelcode	Prijs in EUR excl. BTW 06/2022	
			zilver matglans = 1	wit = 2
Speciaal profiel				
	Scharnierprofiel van 45° tot 135° met aanpassingen Absoluut serie en type aangeven! Schets noodzakelijk!			
	Tot hoogte 1850 mm	ZDGP KVV I2	226,-	292,-
	Hoogte 1851 - 2050 mm	ZDGP KVV I2	267,-	349,-
Voorbeeld afbeelding 	Muuraansluitprofiel 45° met aanpassingen Absoluut serie en type aangeven! Schets noodzakelijk!			
	Tot hoogte 1850 mm	ZDWP PRO I2	226,-	292,-
	Hoogte 1851 - 2050 mm	ZDWP PRO I2	267,-	349,-
Voorbeeld afbeelding 	Muuraansluitprofiel aan vooruitstekende muur met aanpassingen Absoluut serie en type aangeven! Schets noodzakelijk!			
	Tot hoogte 1850 mm	ZDKO PRO I2	226,-	292,-
	Hoogte 1851 - 2050 mm	ZDKO PRO I2	267,-	349,-
	Muuraansluitprofiel voor zijwand/zijwand verkort (I2 TWO) voor vooruitstekende muur			
	Hoogte 1850 mm	ZDWM PRO I2185.K	226,-	292,-
	Hoogte 2000 mm	ZDWM PRO I2200.K	267,-	347,-
	Speciale hoogte tot 1850 mm	ZDWM PRO I2	226,-	292,-
	Speciale hoogte 1851 - 2050 mm	ZDWM PRO I2	267,-	347,-
	Muuraansluitprofiel voor schuifdeur 3-delig (I2 STD) voor vooruitstekende muur.			
	Hoogte 1850 mm	ZDWM PR1 I2185.K	226,-	292,-
	Hoogte 2000 mm	ZDWM PR1 I2200.K	267,-	350,-
	Muuraansluitprofiel aan vooruitstekende muur voor hoekinstap 2-delig (schuifdeuren) (I2 ED2)			
	Hoogte 1850 mm	ZDWM PR2 I2185.K	226,-	292,-
	Hoogte 2000 mm	ZDWM PR2 I2200.K	267,-	350,-
	Muuraansluitprofiel voor zijwand/zijwand verkort (I2 TWO) voor vooruitstekende muur gelijk naast douchebak			
	Hoogte 1850 mm	ZDWW PRO I2185.K	226,-	292,-
	Hoogte 2000 mm	ZDWW PRO I2200.K	267,-	349,-
	Speciale hoogte tot 1850 mm	ZDWW PRO I2	226,-	292,-
	Speciale hoogte 1851 - 2050 mm	ZDWW PRO I2	267,-	349,-

Type toebehoren Afbeelding	Omschrijving toebehoren	Artikelcode	Prijs in EUR excl. BTW 06/2022	
			zilver matglans = 1	wit = 2
Speciaal profiel				
	Alu-hoekprofiel met aanpassingen Absoluut serie en type aangeven! Schets noodzakelijk!			
	Tot hoogte 1850 mm	ZDAW PRO I2	155,-	199,-
	Hoogte 1851 - 2050 mm	ZDAW PRO I2	185,-	237,-
	Maten: 100x50x3,0 mm/80x40x3,0 mm/60x60x2,5 mm/60x60x6,0 mm/ 50x50x2,5 mm/50x30x2,0 mm/24,3x45x2,0 mm			
	Alu vierkant buisprofiel met aanpassingen Absoluut serie en type aangeven! Schets noodzakelijk!			
	Tot hoogte 1850 mm	ZDAV PRO I2	179,-	228,-
	Hoogte 1851 - 2050 mm	ZDAV PRO I2	218,-	283,-
	Maten: 60x60x3,0 mm/50x50x3,0 mm/45x45x2,0 mm/40x40x2,7 mm/ 34x34x2,7 mm/30x30x2,7 mm/24x24x2,7 mm/20x20x2,0 mm			
	Alu vlak profiel voor afdekken van reeds bestaande boorgaten met aanpassingen			
	Tot hoogte 1850 mm	ZDAF PRO I2	179,-	228,-
	Hoogte 1851 - 2050 mm	ZDAF PRO I2	218,-	283,-
 ø 18	Rond buisprofiel voor stabilisatie			
	Lengte 700 mm	ZDRR VR1 I2070.K	79,-	106,-
	Speciale lengte tot max. 1500 mm	ZDRR VR1 I2	96,-	125,-

Type toebehoren Afbeelding	Omschrijving toebehoren	Artikelcode	Prijs in EUR excl. BTW 06/2022 transparant
Silicone			
	Kleurloze silicone		
	Patroon 310 ml	ZDSI 000 I2000XK	29,-

VARIO 2000

De flexibele

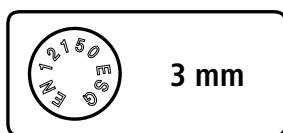
Vouwwandcomfort

Draaivleugelcomfort

Standaardhoogte 1400 mm

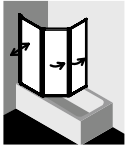
Maatwerk

KermiEXTRA

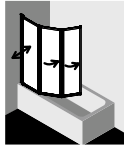


VARIO 2000 Badvouwwand 3-delig

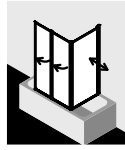
Seriemodellen



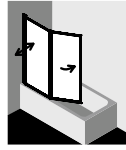
V2 FW3
pagina 340



V2 FW3
pagina 340



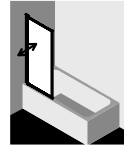
V2 FW3
pagina 342



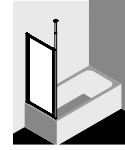
V2 FW2
pagina 344



V2 TS1
pagina 344



V2 FW1
pagina 346



V2 TWD
pagina 348

Profiel-/beslagkleuren




zilver matglans



wit RAL 9016

Glassoorten afhankelijk van serie

ESG optioneel verkrijgbaar met KermiCLEAN onderhoudsvriendelijke conditioneringslaag



ESG helder



ESG SR Opaco



Kerolan Parel



Tijdloos profieldesign met mooie vormen.



VARIO 2000 badvouwwand 2-delig op badkuip met ESG helder.



Eenvoudige reiniging



Optimaal ruimtegebruik



Verticale
scharnierafdichting ...



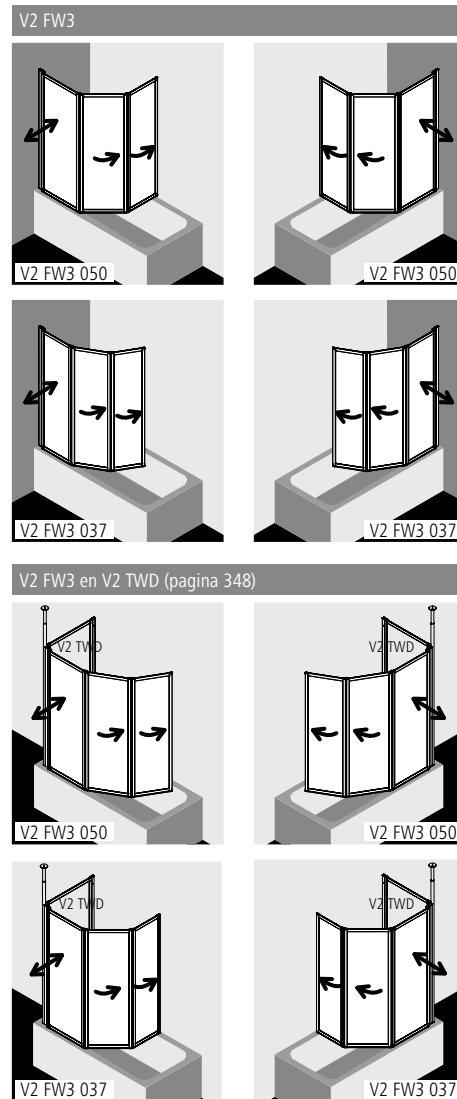
... en horizontale
spatwaterdichting

VARIO 2000

Badvouwwand 3-delig op badkuip



Inbouwmogelijkheden

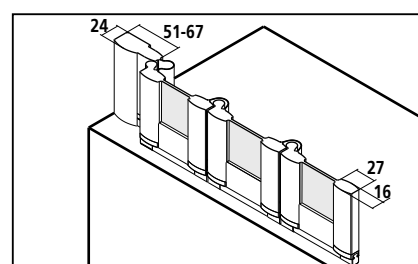


Bij combinatie V2 FW3 en V2 TWD in hoek mag de vleugel niet breder zijn dan de zijwand. Dichtvouwen is anders niet mogelijk.

Productinfo

- Voor montage op bad of voor combinatie met V2 TWD zijwand met plafondsteun.
- 3-delige badvouwwand met profielen, eerste vleugel in muurprofiel 90° naar binnen en buiten draaibaar, tweede en derde vleugel 180° naar binnen draaibaar.
- Kerolan kunststofglas met 3 mm druppel-decor of gedeeltelijk 3 mm enkel veiligheidsglas gekeurd volgens EN 12150. ESG veiligheidsglas optioneel met onderhoudsvriendelijke conditioneringsslaag KermiCLEAN.
- Hoogwaardig geëloxeerde aluminium profielen.
- 16 mm verstelmogelijkheid in de breedte in muurprofiel.
- Doorlopende dichtingsprofielen, horizontale spatwaterdichtingen.
- VARIO 2000 voldoet aan de eisen van waterdichtheid volgens DIN EN 14428.
- Bij levering inbegrepen: bevestigingsmateriaal.

Montage



MADE IN GERMANY

CE EN 14428

TUV SUD GS geprüfte Sicherheit

20 JAAR verkrijgbaarheidsgarantie voor onderdelen

KermiEXTRA

Gezandstraald decor ESG	15 %	Individueel decor op aanvraag	pagina 372 - 377
Profiel-/beslagkleuren op zilver matglans	20 %		pagina 382 - 385

Prijs in EUR excl. BTW 06/2022
Meerprijs op prijs standaarddeel / prijs maatwerk
+EUR 152,- voor KermiCLEAN ESG veiligheidsglas

V2 FW3

Standaarddeel					Badvouwwand rechts en links te gebruiken.					
Alle maten opgegeven in mm bij loodrechte muren.										
Hoogte	Totale breedte	Breedte vleugel 1	Breedte vleugel 2	Breedte vleugel 3	Artikelcode zilver matglans = 1 Kerolan Parel = 2	Prijs in EUR excl. BTW 06/2022	Artikelcode wit = 2 Kerolan Parel = 2	Prijs in EUR excl. BTW 06/2022		
1400	1401-1417	500	450	400	V2 FW3 05014 12K	814,-	V2 FW3 05014 22K	936,-		
	1011-1027	370	320	270	V2 FW3 03714 12K		V2 FW3 03714 22K			

Hoogte	Totale breedte	Breedte vleugel 1	Breedte vleugel 2	Breedte vleugel 3	Artikelcode zilver matglans = 1 ESG helder = A	Prijs in EUR excl. BTW 06/2022	Artikelcode wit = 2 ESG helder = A	Prijs in EUR excl. BTW 06/2022	Artikelcode zilver matglans = 1 ESG helder met KermiCLEAN = P	Prijs in EUR excl. BTW 06/2022	Artikelcode wit = 2 ESG helder met KermiCLEAN = P	Prijs in EUR excl. BTW 06/2022
1400	1011-1027	370	320	270	V2 FW3 03714 1AK	1198,-	V2 FW3 03714 2AK	1320,-	V2 FW3 03714 1PK	1350,-	V2 FW3 03714 2PK	1472,-

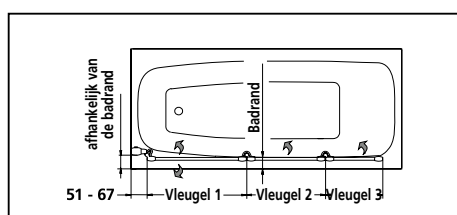
Maatwerk maatblad vereist										Badvouwwand rechts en links te gebruiken.	
Alle maten opgegeven in mm.											
Breedteverstelbaarheid maatwerk + 8 mm / - 8 mm.											
Hoogte	Totale breedte Vleugel 1 en 2 moeten telkens minstens 50 mm breder zijn dan vleugel 2 en 3! Vleugel 1 max. 700 mm	Artikelcode zilver matglans Kerolan Parel	Prijs in EUR excl. BTW 06/2022	Artikelcode wit Kerolan Parel	Prijs in EUR excl. BTW 06/2022					Bestelinfo	
tot 1400	max. 1409	V2 FW3	1205,-	V2 FW3	1386,-					V2 FW3 + hoogte + totale breedte + profiel-/beslagkleur + glas	
	Met bijkomend schuine zijde in 3e vleugel	V2 FW3	1415,-	V2 FW3	1596,-						
Uitzonderlijke constructie										op aanvraag	

Hoogte	Totale breedte Vleugel 1 en 2 moeten telkens minstens 50 mm breder zijn dan vleugel 2 en 3! Vleugel 1 max. 500 mm	Artikelcode zilver matglans ESG helder	Prijs in EUR excl. BTW 06/2022	Artikelcode wit ESG helder	Prijs in EUR excl. BTW 06/2022	Artikelcode zilver matglans ESG helder met KermiCLEAN	Prijs in EUR excl. BTW 06/2022	Artikelcode wit ESG helder met KermiCLEAN	Prijs in EUR excl. BTW 06/2022	Bestelinfo	
tot 1400	max. 1019	V2 FW3	1740,-	V2 FW3	1921,-	V2 FW3	1892,-	V2 FW3	2073,-	V2 FW3 + hoogte + totale breedte + profiel-/beslagkleur + glas	
	Met bijkomend schuine zijde in 3e vleugel	V2 FW3	1950,-	V2 FW3	2131,-	V2 FW3	2102,-	V2 FW3	2283,-		
Uitzonderlijke constructie										op aanvraag	

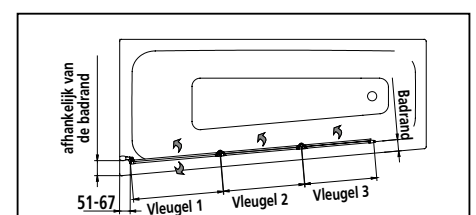
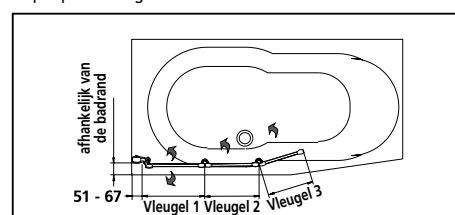
Glassoorten	Meerprijs op ESG helder		Meerprijs op ESG helder met KermiCLEAN	
	Code	Prijs	Code	Prijs
Verdere glassoorten via KermiEXTRA, zie links.				
■ ESG gesatineerd glas SR Opaco	U	+ 244,-	Y	+ 244,-

Bestelvoorbeeld:
V2 FW3 03714 1YK
 1 = zilver matglans
 Y = ESG gesatineerd glas SR Opaco met KermiCLEAN

V2 FW3 05014..K past op vele standaardbaden:

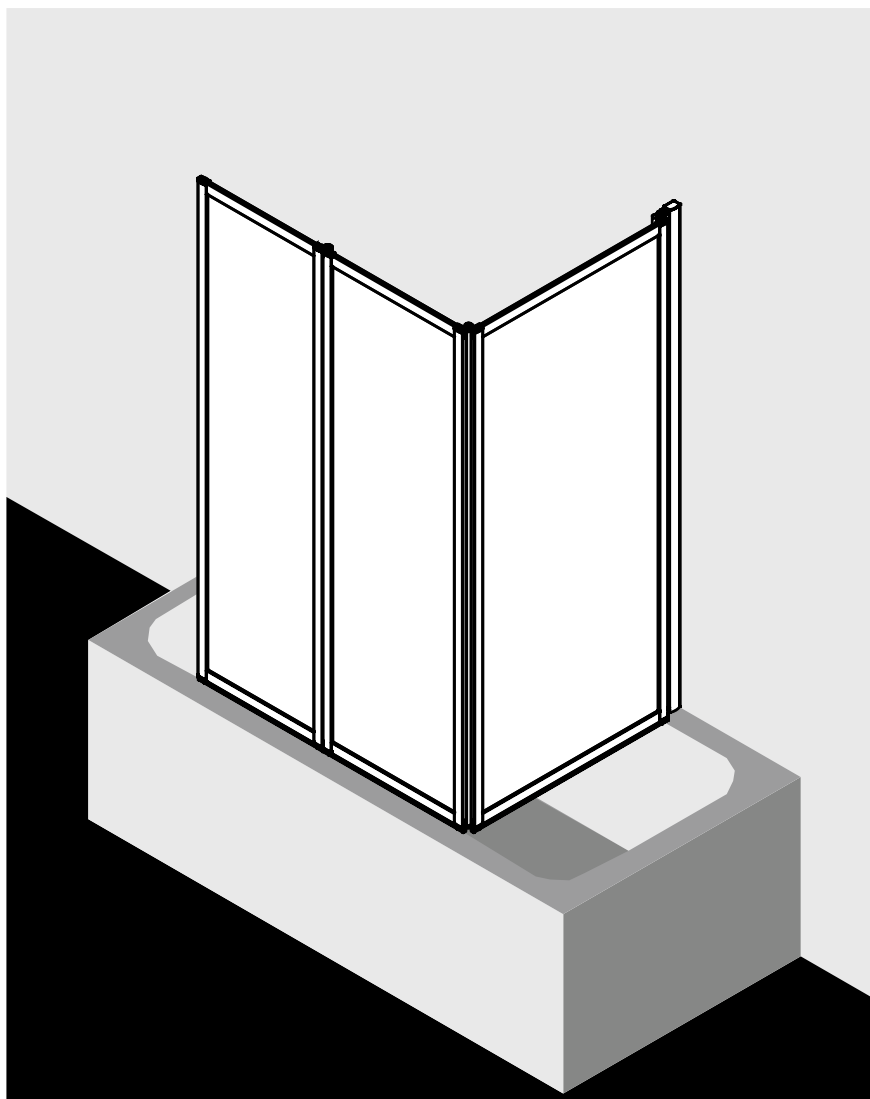


V2 FW3 03714..K past op baden
 Keramag Comprimo, Keramag Tipo, Hoesch Multi,
 resp. op aanvraag en vele standaardbaden:

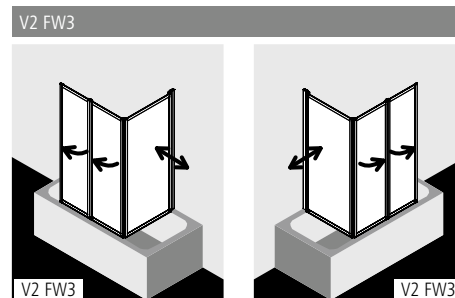


VARIO 2000

Badvouwwand 3-delig dwars over badkuip



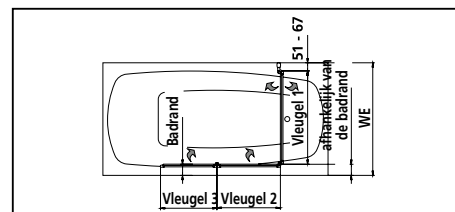
Inbouwmogelijkheden



Productinfo

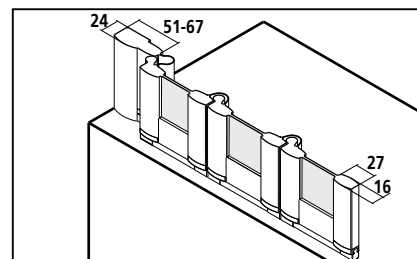
- Voor montage dwars over badkuip.
- 3-delige badvouwwand met profielen, eerste vleugel in muurprofiel 90° naar binnen en buiten draaibaar, tweede en derde vleugel 180° naar binnen draaibaar.
- 3 mm Kerolan Parel kunststofglas met druppel-decor.
- Hoogwaardig geëloxeerde aluminium profielen.
- 16 mm verstelmogelijkheid in de breedte in muurprofiel.
- Doorlopende dichtingsprofielen, horizontale spatwaterdichtingen.
- VARIO 2000 voldoet aan de eisen van waterdichtheid volgens DIN EN 14428.
- Bij levering inbegrepen: bevestigingsmateriaal.

Past op vele standaardbaden:





Montage

Vleugel 1 steeds dwars over badkuip, nooit op de badrand, om spatwaterdichtheid te verbeteren.



V2 FW3

Standaarddeel										
Alle maten opgegeven in mm bij loodrechte muren.							Badvouwwand rechts en links te gebruiken.			
Hoogte	Breedte badkuip ingebouwd WE	Totale breedte	Breedte vleugel 1	Breedte vleugel 2	Breedte vleugel 3	Artikelcode zilver matglans = 1 Kerolan Parel = 2	Prijs in EUR excl. BTW 06/2022	Artikelcode wit = 2 Kerolan Parel = 2	Prijs in EUR excl. BTW 06/2022	
1400	685-718	1501-1517	600	450	400	V2 FW3 06014 12K	826,-	V2 FW3 06014 22K	950,-	
	735-768	1551-1567	650	450	400	V2 FW3 06514 12K	829,-	V2 FW3 06514 22K	953,-	
	785-818	1601-1617	700	450	400	V2 FW3 07014 12K	835,-	V2 FW3 07014 22K	960,-	

Maatwerk maatblad vereist									
Alle maten opgegeven in mm. Breedteverstelmogelijkheid maatwerk + 8 mm / - 8 mm.							Badvouwwand rechts en links te gebruiken.		
Hoogte	Totale breedte Vleugel 2 moet minstens 50 mm breder zijn dan vleugel 3!	Artikelcode zilver matglans Kerolan Parel	Prijs in EUR excl. BTW 06/2022	Artikelcode wit Kerolan Parel	Prijs in EUR excl. BTW 06/2022	Bestelinfo			
tot 1400	max. 1609	V2 FW3	1205,-	V2 FW3	1386,-	V2 FW3 + hoogte + totale breedte + profiel-/beslagkleur + glas			
	Met bijkomend schuine zijde in 3e vleugel	V2 FW3	1415,-	V2 FW3	1596,-				
	Uitzonderlijke constructie		op aanvraag						

VARIO 2000

Badvouwwand 2-delig



Productinfo

- Voor montage op bad of voor combinatie met V2 TWD zijwand met plafondsteun.
- 2-delige badvouwwand met profielen, in muurprofiel 90° naar binnen en buiten draaibaar, tweede vleugel 180° naar binnen draaibaar.
- Kerolan kunststofglas Parel met 3 mm druppel-decor of 3 mm enkel veiligheidsglas gekeurd volgens EN 12150. ESG veiligheidsglas optioneel met onderhoudsvriendelijke conditioneringsslaag KermiCLEAN.
- Hoogwaardig geëloxeerde aluminium profielen.
- 16 mm verstelmogelijkheid in de breedte in muurprofiel.
- Doorlopende dichtingsprofielen, horizontale spatwaterdichtingen.
- VARIO 2000 voldoet aan de eisen van waterdichtheid volgens DIN EN 14428.
- Bij levering inbegrepen: bevestigingsmateriaal.

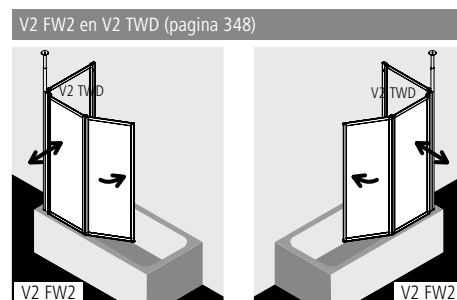
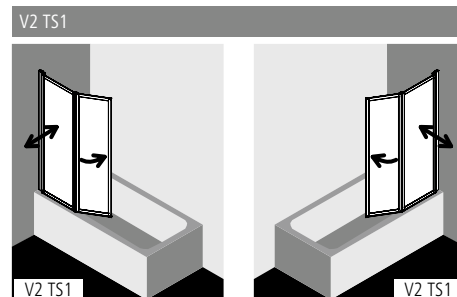
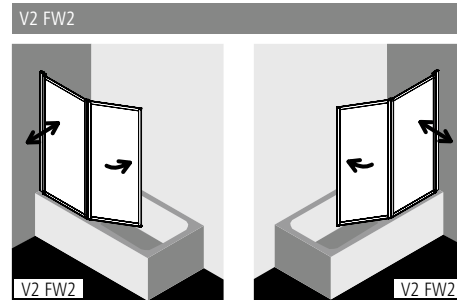
MADE IN GERMANY

CE EN 14428

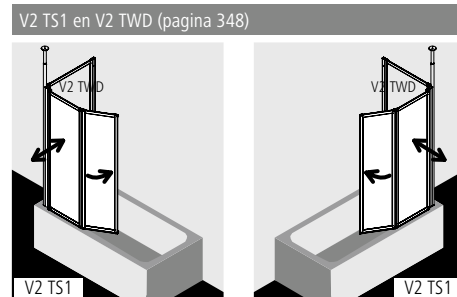
TUV
SD **GS**
product
Sicherheits

20
JAAR
verrijgbaarheidsgarantie
voor onderdelen

Inbouwmogelijkheden

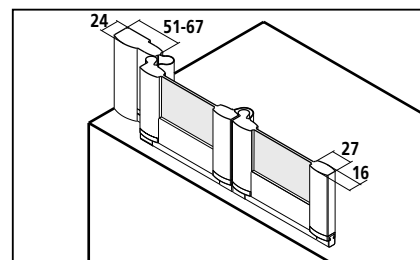


Bij combinatie V2 FW2 en V2 TWD mag geen enkele vleugel breder zijn dan de zijwand. Dichtvouwen is anders niet mogelijk. Bij combinatie met V2 TWD in rechte lijn is vleugel 1 telkens 90° naar binnen en buiten draaibaar.



Bij combinatie V2 TS1 en V2 TWD mag geen enkele vleugel breder zijn dan de zijwand. Dichtvouwen is anders niet mogelijk.

Montage



KermiEXTRA

Gezandstraald decor ESG

15 % Individueel decor op aanvraag

pagina 372 - 377

Profiel-/beslagkleuren

op zilver matglans

20 %

pagina 382 - 385

Prijs in EUR excl. BTW 06/2022
Meerprijs op prijs standaarddeel/prijs maatwerk
+EUR 152,- voor KermiCLEAN ESG veiligheidsglas

V2 FW2 / V2 TS1

Standaarddeel								Badvouwwand rechts en links te gebruiken.			
Alle maten opgegeven in mm bij loodrechte muren.											
Hoogte	Totale breedte	Breedte vleugel 1	Breedte vleugel 2	Artikelcode zilver matglans = 1 Kerolan Parel = 2	Prijs in EUR excl. BTW 06/2022	Artikelcode wit = 2 Kerolan Parel = 2	Prijs in EUR excl. BTW 06/2022				
1400	1151-1167	600	500	V2 FW2 06014 12K	611,-	V2 FW2 06014 22K	703,-				
	1011-1027	525	435	V2 TS1 07514 12K		V2 TS1 07514 22K					

Hoogte	Totale breedte	Breedte vleugel 1	Breedte vleugel 2	Artikelcode zilver matglans = 1 ESG helder = A	Prijs in EUR excl. BTW 06/2022	Artikelcode wit = 2 ESG helder = A	Prijs in EUR excl. BTW 06/2022	Artikelcode zilver matglans = 1 ESG helder met KermiCLEAN = P	Prijs in EUR excl. BTW 06/2022	Artikelcode wit = 2 ESG helder met KermiCLEAN = P	Prijs in EUR excl. BTW 06/2022
1400	1151-1167	600	500	V2 FW2 06014 1AK	886,-	V2 FW2 06014 2AK	978,-	V2 FW2 06014 1PK	1038,-	V2 FW2 06014 2PK	1130,-
	1011-1027	525	435	V2 TS1 07514 1AK		V2 TS1 07514 2AK		V2 TS1 07514 1PK		V2 TS1 07514 2PK	

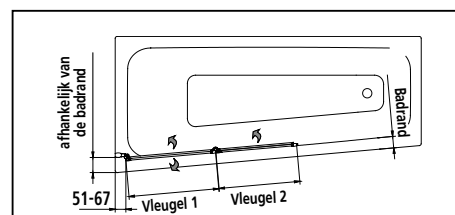
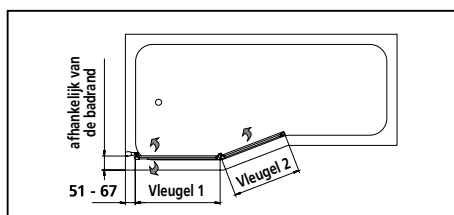
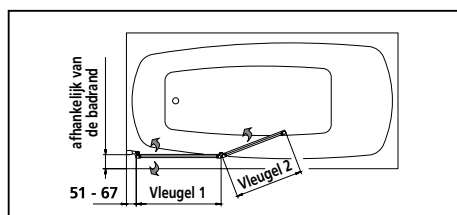
Maatwerk maatblad vereist								Badvouwwand rechts en links te gebruiken.			
Alle maten opgegeven in mm. Breedteverstelbaarheid maatwerk + 8 mm / - 8 mm.											
Hoogte	Totale breedte Vleugel 1 moet minstens 50 mm breder zijn dan vleugel 2!	Artikelcode zilver matglans Kerolan Parel	Prijs in EUR excl. BTW 06/2022	Artikelcode wit Kerolan Parel	Prijs in EUR excl. BTW 06/2022			Bestelinfo			
tot 1400	max. 1159	V2 FW2 / V2 TS1	908,-	V2 FW2 / V2 TS1	1044,-			V2 FW2 / V2 TS1 + hoogte + totale breedte + profiel-/beslagkleur + glas			
	Met bijkomend schuine zijde in 2e vleugel	V2 FW2 / V2 TS1	1118,-	V2 FW2 / V2 TS1	1254,-						
Uitzonderlijke constructie op aanvraag											

Hoogte	Totale breedte Vleugel 1 moet minstens 50 mm breder zijn dan vleugel 2!	Artikelcode zilver matglans ESG helder	Prijs in EUR excl. BTW 06/2022	Artikelcode wit ESG helder	Prijs in EUR excl. BTW 06/2022	Artikelcode zilver matglans ESG helder met KermiCLEAN	Prijs in EUR excl. BTW 06/2022	Artikelcode wit ESG helder met KermiCLEAN	Prijs in EUR excl. BTW 06/2022	Bestelinfo
tot 1400	max. 1159	V2 FW2 / V2 TS1	1292,-	V2 FW2 / V2 TS1	1428,-	V2 FW2 / V2 TS1	1444,-	V2 FW2 / V2 TS1	1580,-	V2 FW2 / V2 TS1 + hoogte + totale breedte + profiel-/beslagkleur + glas
	Met bijkomend schuine zijde in 2e vleugel	V2 FW2 / V2 TS1	1502,-	V2 FW2 / V2 TS1	1638,-	V2 FW2 / V2 TS1	1654,-	V2 FW2 / V2 TS1	1790,-	
Uitzonderlijke constructie op aanvraag										

Glassoorten	Meerprijs op ESG helder		Meerprijs op ESG helder met KermiCLEAN	
	Code	Prijs	Code	Prijs
Verdere glassoorten via KermiEXTRA, zie links. ■ ESG gesatineerd glas SR Opaco	U	+ 244,-	Y	+ 244,-

Bestelvoorbeeld:
V2 FW2 06014 1YK
1 = zilver matglans
Y = ESG gesatineerd glas SR Opaco met KermiCLEAN

V2 FW2 06014..K / V2 TS1 07514..K
 past op vele standaardbaden:

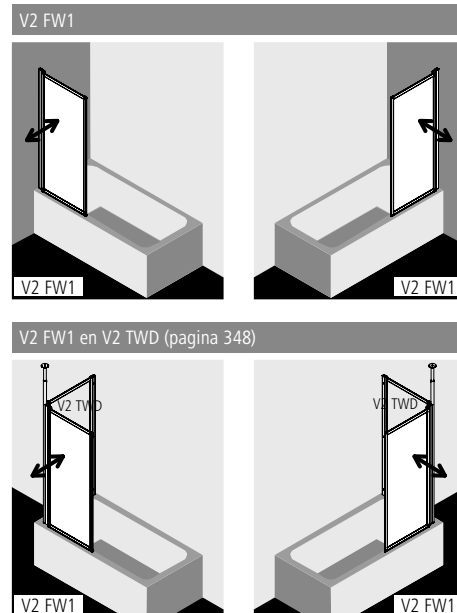


VARIO 2000

Badvouwwand 1-delig



Inbouwmogelijkheden

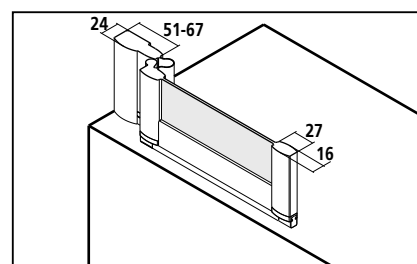


Bij combinatie V2 FW1 en V2 TWD in hoek mag de vleugel niet breder zijn dan de zijwand. Dichtvouwen is anders niet mogelijk. Bij combinatie met V2 TWD in rechte lijn is vleugel 1 telkens 90° naar binnen en buiten draaibaar.

Productinfo

- Voor montage op bad of voor combinatie met V2 TWD zijwand met plafondsteun.
- 1-delige badvouwwand met profielen op badkuip, in muurprofiel 90° naar binnen en buiten draaibaar.
- Kerolan kunststofglas Parel met 3 mm druppel-decor of 3 mm enkel veiligheidsglas gekeurd volgens EN 12150. ESG veiligheidsglas optioneel met onderhoudsvriendelijke conditioneringslaag KermiCLEAN.
- Hoogwaardig geëloxeerde aluminium profielen.
- 16 mm verstelmogelijkheid in de breedte in muurprofiel.
- Doorlopende dichtingsprofielen, horizontale spatwaterdichtingen.
- VARIO 2000 voldoet aan de eisen van waterdichtheid volgens DIN EN 14428.
- Bij levering inbegrepen: bevestigingsmateriaal.

Montage



MADE IN GERMANY

CE EN 14428

TUV SUD GS productveiligheid

20 JAAR verkrijgbaarheidsgarantie voor onderdelen

KermiEXTRA

Gezandstraald decor ESG	15 %	Individueel decor op aanvraag	pagina 372 - 377
Profiel-/beslagkleuren op zilver matglans	20 %		pagina 382 - 385

Prijs in EUR excl. BTW 06/2022
Meerprijs op prijs standaarddeel / prijs maatwerk
+EUR 152,- voor KermiCLEAN ESG veiligheidsglas

V2 FW1

Standaarddeel						
Alle maten opgegeven in mm bij loodrechte muren.				Badvuurwand rechts en links te gebruiken.		
Hoogte	Totale breedte	Breedte vleugel 1	Artikelcode zilver matglans = 1 Kerolan Parel = 2	Prijs in EUR excl. BTW 06/2022	Artikelcode wit = 2 Kerolan Parel = 2	Prijs in EUR excl. BTW 06/2022
1400	651-667	600	V2 FW1 06014 12K	374,-	V2 FW1 06014 22K	430,-
	701-717	650	V2 FW1 06514 12K	380,-	V2 FW1 06514 22K	437,-
	751-767	700	V2 FW1 07014 12K	384,-	V2 FW1 07014 22K	442,-

Hoogte	Totale breedte	Breedte vleugel 1	Artikelcode zilver matglans = 1 ESG helder = A	Prijs in EUR excl. BTW 06/2022	Artikelcode wit = 2 ESG helder = A	Prijs in EUR excl. BTW 06/2022	Artikelcode zilver matglans = 1 ESG helder met Kermi- CLEAN = P	Prijs in EUR excl. BTW 06/2022	Artikelcode wit = 2 ESG helder met Kermi- CLEAN = P	Prijs in EUR excl. BTW 06/2022
1400	651-667	600	V2 FW1 06014 1AK	524,-	V2 FW1 06014 2AK	580,-	V2 FW1 06014 1PK	676,-	V2 FW1 06014 2PK	732,-
	701-717	650	V2 FW1 06514 1AK	530,-	V2 FW1 06514 2AK	587,-	V2 FW1 06514 1PK	682,-	V2 FW1 06514 2PK	739,-
	751-767	700	V2 FW1 07014 1AK	534,-	V2 FW1 07014 2AK	592,-	V2 FW1 07014 1PK	686,-	V2 FW1 07014 2PK	744,-

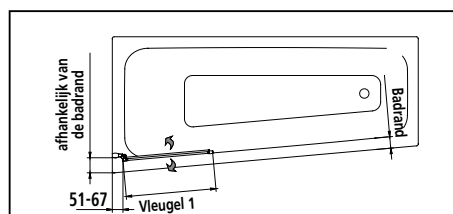
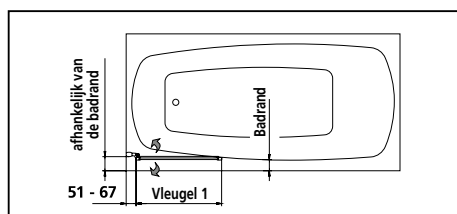
Maatwerk maatblad vereist						
Alle maten opgegeven in mm. Breedteverstelbaarheid maatwerk + 8 mm / - 8 mm.				Badvuurwand rechts en links te gebruiken.		
Hoogte	Totale breedte	Artikelcode zilver matglans Kerolan Parel	Prijs in EUR excl. BTW 06/2022	Artikelcode wit Kerolan Parel	Prijs in EUR excl. BTW 06/2022	Bestelinfo
tot 1400	max. 759	V2 FW1	569,-	V2 FW1	654,-	V2 FW1 + hoogte + totale breedte + profiel-/beslagkleur + glas
	Met bijkomend schuine zijde in vleugel 1	V2 FW1	779,-	V2 FW1	864,-	
	Uitzonderlijke constructie	op aanvraag				

Hoogte	Totale breedte	Artikelcode zilver matglans ESG helder	Prijs in EUR excl. BTW 06/2022	Artikelcode wit ESG helder	Prijs in EUR excl. BTW 06/2022	Artikelcode zilver matglans ESG helder met KermiCLEAN	Prijs in EUR excl. BTW 06/2022	Artikelcode wit ESG helder met KermiCLEAN	Prijs in EUR excl. BTW 06/2022	Bestelinfo
tot 1400	max. 759	V2 FW1	778,-	V2 FW1	863,-	V2 FW1	930,-	V2 FW1	1015,-	V2 FW1 + hoogte + totale breedte + profiel-/beslagkleur + glas
	Met bijkomend schuine zijde in vleugel 1	V2 FW1	988,-	V2 FW1	1073,-	V2 FW1	1140,-	V2 FW1	1225,-	
	Uitzonderlijke constructie	op aanvraag								

Glassoorten	Meerprijs op ESG helder		Meerprijs op ESG helder met KermiCLEAN	
	Code	Prijs	Code	Prijs
Glassoorten via KermiEXTRA. ■ ESG gesatineerd glas SR Opaco	U	+ 244,-	Y	+ 244,-

Bestelvoorbeeld:
V2 FW1 06014 1YK
 1 = zilver matglans
 Y = ESG gesatineerd glas SR Opaco met KermiCLEAN

Past op vele standaardbaden:

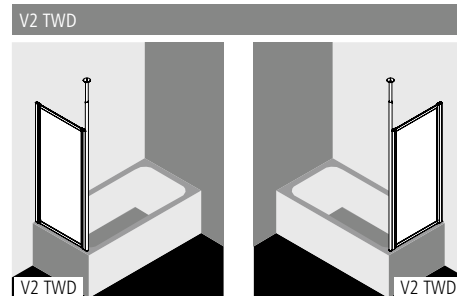


VARIO 2000

Zijwand

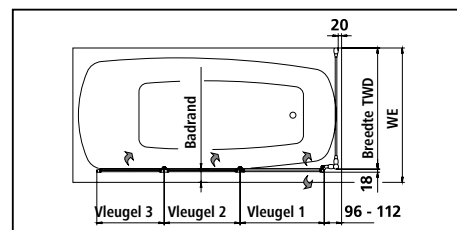


Inbouwmogelijkheden



Bij combinatie badvouwwand en V2 TWD in hoek mag de vleugel niet breder zijn dan de zijwand. Dichtvouden is anders niet mogelijk. Bij combinatie badvouwwand met V2 TWD in rechte lijn is vleugel 1 telkens 90° naar binnen en buiten draaibaar.

Past op vele standaardbaden:

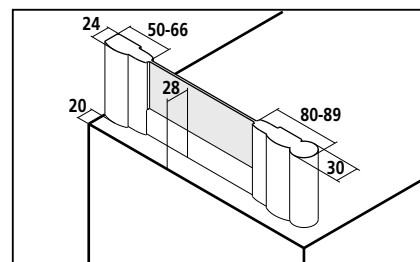


Productinfo

- Voor combinatie met VARIO 2000 badvouwwallen resp. voor montage vrijstaand.
- Zijwand met profielen met plafondsteun.
- Kerolan kunststofglas Parel met 3 mm druppel-decor of 3 mm enkel veiligheidsglas gekeurd volgens EN 12150. ESG veiligheidsglas optioneel met onderhoudsvriendelijke conditioneringslaag KermiCLEAN.
- Profielen en plafondsteun uit hoogwaardig geëloxeerd aluminium.
- 16 mm verstelmogelijkheid in de breedte in muurprofiel.
- VARIO 2000 voldoet aan de eisen van waterdichtheid volgens DIN EN 14428.
- Bij levering inbegrepen: bevestigingsmateriaal.

Montage

Montage van de zijwand steeds op de badrand.



MADE IN GERMANY

CE EN 14428

TUV SUD GS geprüfte Sicherheit

20 JAAR verkrijgbaarheidsgarantie voor onderdelen

KermiEXTRA

Gezandstraald decor ESG

15 % Individueel decor op aanvraag

pagina 372 - 377

Profiel-/beslagkleuren

op zilver matglans

20 %

pagina 382 - 385

V2 TWD

Standaarddeel

Alle maten opgegeven in mm bij loodrechte muren.
Indien de badrand niet vlak is, gedeeltelijk maatwerk noodzakelijk.

Zijwand rechts en links te gebruiken.

Hoogte	Breedte badkuip ingebouwd WE	Breedte zijwand	Hoogte plafondsteun	Artikelcode zilver matglans = 1 Kerolan Parel = 2	Prijs in EUR excl. BTW 06/2022	Artikelcode wit = 2 Kerolan Parel = 2	Prijs in EUR excl. BTW 06/2022
1400	685-710	614-646	1854-2104	V2 TWD 07014 12K	389,-	V2 TWD 07014 22K	447,-
	735-760	664-696	1854-2104	V2 TWD 07514 12K	393,-	V2 TWD 07514 22K	452,-
	785-810	714-746	1854-2104	V2 TWD 08014 12K	395,-	V2 TWD 08014 22K	454,-

Hoogte	Breedte badkuip ingebouwd WE	Breedte zijwand	Hoogte plafondsteun	Artikelcode zilver matglans = 1 ESG helder = A	Prijs in EUR excl. BTW 06/2022	Artikelcode wit = 2 ESG helder = A	Prijs in EUR excl. BTW 06/2022	Artikelcode zilver matglans = 1 ESG helder met KermiCLEAN = P	Prijs in EUR excl. BTW 06/2022	Artikelcode wit = 2 ESG helder met KermiCLEAN = P	Prijs in EUR excl. BTW 06/2022
1400	685-710	614-646	1854-2104	V2 TWD 07014 1AK	565,-	V2 TWD 07014 2AK	623,-	V2 TWD 07014 1PK	717,-	V2 TWD 07014 2PK	775,-
	735-760	664-696	1854-2104	V2 TWD 07514 1AK	569,-	V2 TWD 07514 2AK	628,-	V2 TWD 07514 1PK	721,-	V2 TWD 07514 2PK	780,-
	785-810	714-746	1854-2104	V2 TWD 08014 1AK	571,-	V2 TWD 08014 2AK	630,-	V2 TWD 08014 1PK	723,-	V2 TWD 08014 2PK	782,-




Maatwerk maatblad vereist

Alle maten opgegeven in mm.




Zijwanden tot 230/280 mm worden enkel uit profielen (zonder glas, in fabriek voorgeïmteerd) vervaardigd. Bad inbouwmaat breder als 1100 mm, dan zijwand met ESG veiligheidsglas op aanvraag. Verlenging van plafondsteun mogelijk door wisselprofiel plafondsteun ZDDS WPD V2....K toebehoren pagina 350. Breedteverstelbaarheid maatwerk + 16 mm /- 16 mm.

Zijwand rechts en links te gebruiken.

Hoogte	Breedte badkuip ingebouwd WE max. 1200	Artikelcode zilver matglans Kerolan Parel	Prijs in EUR excl. BTW 06/2022	Artikelcode wit Kerolan Parel	Prijs in EUR excl. BTW 06/2022	Bestelinfo
tot 1400	tot 230	V2 TWD	491,-	V2 TWD	565,-	V2 TWD + hoogte + breedte badkuip ingebouwd + profiel-/beslagkleur + glas
	231-600	V2 TWD		V2 TWD		
	601-800	V2 TWD	572,-	V2 TWD	658,-	
	801-1000	V2 TWD	735,-	V2 TWD	845,-	
	1001-1200	V2 TWD	899,-	V2 TWD	1034,-	

	Schuine zijde	+ EUR 169,- op prijs maatwerk per schuine zijde
	Uitsnijding	+ EUR 169,- op prijs maatwerk iedere uitsnijding
	Uitzonderlijke constructie	op aanvraag

Hoogte	Breedte badkuip ingebouwd WE max. 1100	Artikelcode zilver matglans ESG helder	Prijs in EUR excl. BTW 06/2022	Artikelcode wit ESG helder	Prijs in EUR excl. BTW 06/2022	Artikelcode zilver matglans ESG helder met KermiCLEAN	Prijs in EUR excl. BTW 06/2022	Artikelcode wit ESG helder met KermiCLEAN	Prijs in EUR excl. BTW 06/2022	Bestelinfo
tot 1400	tot 280	V2 TWD	738,-	V2 TWD	812,-	V2 TWD	-	V2 TWD	-	V2 TWD + hoogte + breedte badkuip ingebouwd + profiel-/beslagkleur + glas
	281-600	V2 TWD		V2 TWD		V2 TWD	890,-	V2 TWD	964,-	
	601-800	V2 TWD	819,-	V2 TWD	905,-	V2 TWD	971,-	V2 TWD	1057,-	
	801-1000	V2 TWD	982,-	V2 TWD	1092,-	V2 TWD	1134,-	V2 TWD	1244,-	
	1001-1100	V2 TWD	1146,-	V2 TWD	1281,-	V2 TWD	1298,-	V2 TWD	1433,-	

	Schuine zijde	+ EUR 169,- op prijs maatwerk per schuine zijde
	Uitsnijding	+ EUR 169,- op prijs maatwerk per uitsnijding
	Uitzonderlijke constructie	op aanvraag

Glassoorten	Meerprijs op ESG helder		Meerprijs op ESG helder met KermiCLEAN	
	Code	Prijs	Code	Prijs
Verdere glassoorten via KermiEXTRA, zie links. ■ ESG gesatineerd glas SR Opaco	U	+ 244,-	Y	+ 244,-

Bestelvoorbeeld:

V2 TWD 07014 1YK

1 = zilver matglans

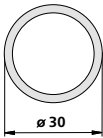
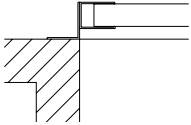
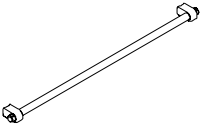
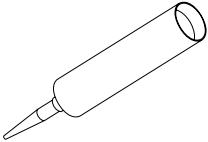
Y = ESG gesatineerd glas SR Opaco met KermiCLEAN

■ Handdoekhouder ZDHH HHO V2

toebehoren pagina 350

VARIO 2000

Toebehoren

Type toebehoren Afbeelding	Omschrijving toebehoren	Artikelcode	Prijs in EUR excl. BTW 06/2022	
			zilver matglans = 1	wit = 2
Stabilisatie				
	Plafondsteun = wisselprofiel plafondsteun + telescopische buis			
	wisselprofiel lengte 2500 mm (+ telescopische buis, verstelmogelijkheid max. 250 mm)	ZDDS WPD V2250.K	156,-	200,-
	Speciale lengte: tot 2600 mm	ZDDS WPD V2	156,-	200,-
	Speciale lengte: 2601 - 3500 mm	ZDDS WPD V2	156,-	-
Speciaal profiel				
Voorbeeld afbeelding 	Muuraansluitprofiel voor zijwand (V2 TWD) aan vooruitstekende muur met aanpassingen Absoluut serie en type aangeven! Schets noodzakelijk!			
	Tot hoogte 1400 mm	ZDKO PRO V2	226,-	292,-
Handdoekhouder				
	Voor zijwand			
	lengte 1000 mm	ZDHH HHO V2100.K	107,-	139,-
	Speciale lengte tot 1200 mm	ZDHH HHO V2	107,-	139,-
Silicone				
	Kleurloze silicone			
	Patroon 310 ml	ZDSI 000 V2000XK	29,-	

BADWANDEN seriemodellen


Badvouw wandcomfort

Draaivleugelcomfort

Schuifcomfort

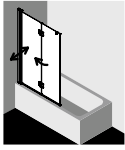
Maatwerk

KermiEXTRA

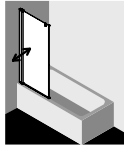


LIGA badvouw wand 2-delig.

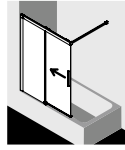
Seriemodellen



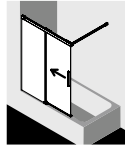
LI 2PR/L
pagina 354



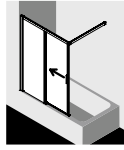
PE DFR/L
pagina 356



NI H2R/L
pagina 358



NI H2B
pagina 360



LI H2R/L
pagina 362

Profiel-/beslagkleuren afhankelijk van serie



chrom



zilver hoogglans



zwart soft RAL 9005

Glassoorten afhankelijk van serie

ESG optioneel met KermiCLEAN onderhoudsvriendelijke conditioneringslaag



ESG helder



ESG SR Opaco



ESG SR Arena C



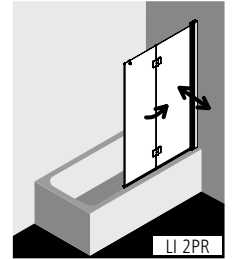
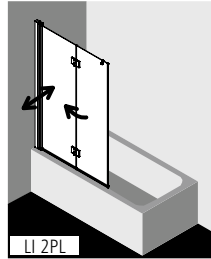
ESG grijs getint



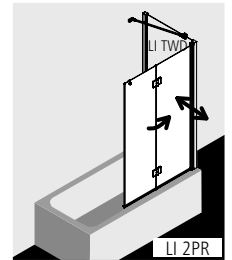
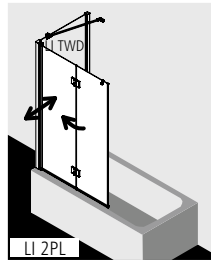


Inbouwmogelijkheden

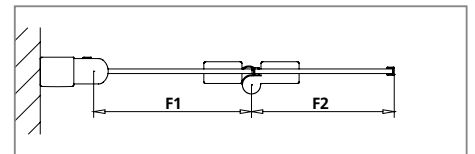
LI 2PR/L



LI 2PR/L en LI TWD maatwerk en ZDSS VSS LI (pagina 308)



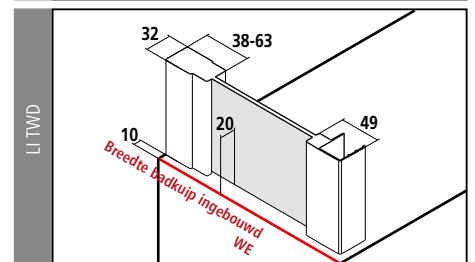
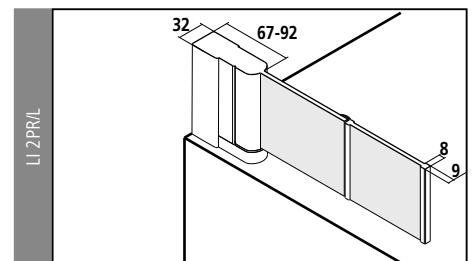
LI 2PR/Lhoogte max. 1500 mm,
totale breedte max. 1000 mm.



Productinfo



- Voor montage op badkuip en voor combinatie met LI TWD zijwand.
- Badvouwwand deels profielloos, in muurscharnierprofiel 90° naar binnen en buiten draaibaar, in scharnieren 180° naar buiten draaibaar.
- Enkel veiligheidsglas ESG 5 mm volgens EN 12150, optioneel met onderhoudsvriendelijke conditioneringslaag KermiCLEAN.
- Profielen van hoogwaardig eloxeert aluminium, greep en scharnieren van hoogwaardig metaal.
- Bij profielkleur zilver matglans zijn scharnieren in edel chroom.
- 25 mm verstelmogelijkheid in de breedte in muurprofiel.
- Wandscharnier met liftstelsysteem.
- Scharnierbeslag met liftstelsysteem.
- Doorlopende magneetsluiting en dichtingsprofielen, horizontale spatwaterdichting in gootvorm.
- Met glaskantbeschermingsprofiel verticaal.
- Liga voldoet aan de eisen van spatwaterdichtheid volgens DIN EN14428.
- Bij levering inbegrepen: bevestigingsmateriaal. Transparante handdoekhaak naar keuze te plaatsen.




Montage



LI 2PR/L

Standaarddeel						Bij bestelling steeds aangeven:					
Alle maten opgegeven in mm bij loodrechte muren. Badkuip niet waterpas max. 5 mm, zoniet maatwerk en schuine zijde op aanvraag.						LI 2PR = badvuwwand / scharnierzijde rechts LI 2PL = badvuwwand / scharnierzijde links					
Hoogte	Totale breedte	Breedte vleugel 1 F1	Breedte vleugel 2 F2	Artikelcode zilver matglans = 1 ESG helder = A	Prijs in EUR excl. BTW 06/2022	Artikelcode zilver hoogglans = V ESG helder = A	Prijs in EUR excl. BTW 06/2022	Artikelcode zilver matglans = 1 ESG helder met KermiCLEAN = P	Prijs in EUR excl. BTW 06/2022	Artikelcode zilver hoogglans = V ESG helder met KermiCLEAN = P	Prijs in EUR excl. BTW 06/2022
1500	980-1005	486	440	LI 2PR/L 10015 1AK	889,-	LI 2PR/L 10015 VAK	992,-	LI 2PR/L 10015 1PK	1041,-	LI 2PR/L 10015 VPK	1144,-
	1180-1205	586	540	LI 2PR/L 12015 1AK		LI 2PR/L 12015 VAK		LI 2PR/L 12015 1PK		LI 2PR/L 12015 VPK	

Maatwerk maatblad vereist - LI 2PR/L						Bij bestelling steeds aangeven:						
Alle maten opgegeven in mm. Breedteverstelmogelijkheid maatwerk + 15 mm / - 10 mm.						LI 2PR = badvuwwand / scharnierzijde rechts LI 2PL = badvuwwand / scharnierzijde links						
Hoogte	Totale breedte max. 1210	Breedte vleugel 1 F1 Vleugel 1 moet minstens 30 mm breder zijn dan vleugel 2!	Breedte vleugel 2 F2	Artikelcode zilver matglans ESG helder	Prijs in EUR excl. BTW 06/2022	Artikelcode zilver hoogglans ESG helder	Prijs in EUR excl. BTW 06/2022	Artikelcode zilver matglans ESG helder met KermiCLEAN	Prijs in EUR excl. BTW 06/2022	Artikelcode zilver hoogglans ESG helder met KermiCLEAN	Prijs in EUR excl. BTW 06/2022	Bestelinfo
tot 2050	tot 950	min. 250	min. 220	LI 2PR/L	889,-	LI 2PR/L	992,-	LI 2PR/L	1041,-	LI 2PR/L	1144,-	LI 2PR/L
	951-1210	min. 250	min. 220	LI 2PR/L	993,-	LI 2PR/L	1096,-	LI 2PR/L	1145,-	LI 2PR/L	1248,-	+ hoogte + totale breedte + breedte vleugel 1 + breedte vleugel 2 + profiel-/beslagkleur + glas
 Schuine zijde in vleugel 2				+ EUR 391,- op prijs maatwerk per schuine zijde								
 Uitzonderlijke constructie				op aanvraag								

Maatwerk maatblad vereist - LI TWD						Bij bestelling steeds aangeven:					
Alle maten opgegeven in mm. Breedteverstelmogelijkheid maatwerk + 15 mm / - 10 mm.						Zijwand rechts en links te gebruiken.					
Hoogte douchescherm	Breedte badkuip ingebouwd WE max. 1250	Artikelcode zilver matglans ESG helder	Prijs in EUR excl. BTW 06/2022	Artikelcode zilver hoogglans ESG helder	Prijs in EUR excl. BTW 06/2022	Artikelcode zilver matglans ESG helder met KermiCLEAN	Prijs in EUR excl. BTW 06/2022	Artikelcode zilver hoogglans ESG helder met KermiCLEAN	Prijs in EUR excl. BTW 06/2022	Bestelinfo	
tot 2050	tot 950	LI TWD	548,-	LI TWD	617,-	LI TWD	700,-	LI TWD	769,-	LI TWD	
	951-1250	LI TWD	615,-	LI TWD	684,-	LI TWD	767,-	LI TWD	836,-	+ hoogte douchescherm + breedte badkuip ingebouwd / buitenkant glas + profiel-/beslagkleur + glas	
 Schuine zijde				+ EUR 169,- op prijs maatwerk per schuine zijde							
 Uitsnijding				+ EUR 169,- op prijs maatwerk iedere uitsnijding							
 Uitzonderlijke constructie				op aanvraag							

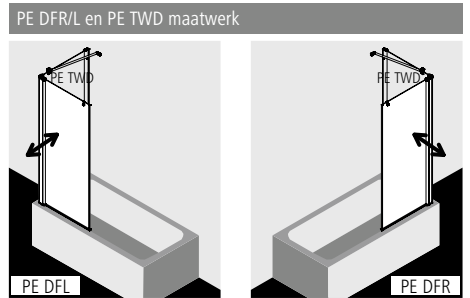
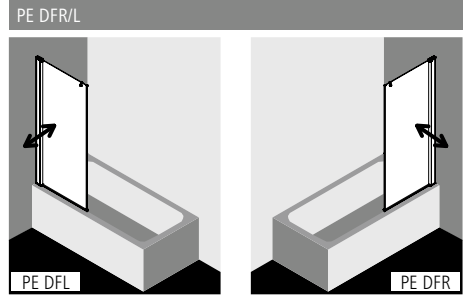
KermiEXTRA

Prijs in EUR excl. BTW 06/2022
Meerprijs op prijs standaarddeel / prijs maatwerk in ESG helder +EUR 152,- voor KermiCLEAN

Gezandstraald decor	15 %	Individueel decor op aanvraag	pagina 372 - 377
Profiel-/beslagkleuren	20 %	op zilver matglans	pagina 382 - 385



Inbouwmogelijkheden

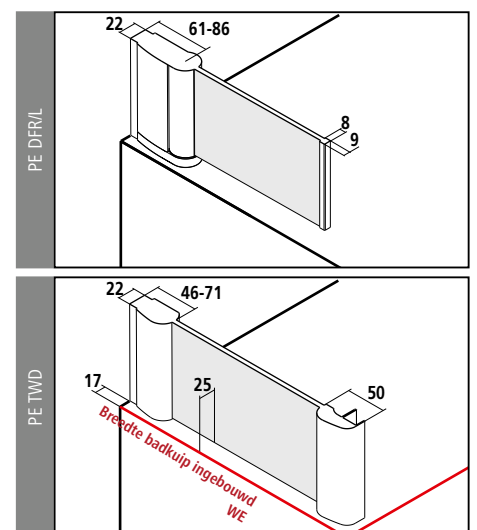


PE DFR/Lhoogte max. 1500 mm,
totale breedte max. 1000 mm.

Productinfo

- Voor montage op badkuip en voor combinatie met PE TWD zijwand.
- Draaivleugel deels profielloos, naar binnen en buiten draaibaar.
- Enkel veiligheidsglas ESG 6 mm volgens EN 12150, optioneel met onderhoudsvriendelijke conditioneringslaag KermiCLEAN.
- Hoogwaardig geëloxeerde aluminium profielen.
- 25 mm verstelmogelijkheid in de breedte in muurprofiel.
- Scharnierprofiel met liftstelsysteem.
- Doorlopende magneetsluiting en dichtingsprofielen, horizontale spatwaterdichting in gootvorm.
- Met glaskantbeschermingsprofiel verticaal.
- PEGA voldoet aan de eisen van waterdichtheid volgens DIN EN 14428.
- Bij levering inbegrepen: bevestigingsmateriaal. Transparante handdoekhaak naar keuze te plaatsen.

Montage



PE DFR/L

Standaarddeel			Bij bestelling steeds aangeven:		
Alle maten opgegeven in mm bij loodrechte muren. Badkuip niet waterpas max. 5 mm, zoniet maatwerk en schuine zijde noodzakelijk.			PE DFR = draaivleugel / scharnierzijde rechts PE DFL = draaivleugel / scharnierzijde links		
Hoogte	Totale breedte	Artikelcode zilver hoogglans = V ESG helder = A	Prijs in EUR excl. BTW 06/2022	Artikelcode zilver hoogglans = V ESG helder met KermiCLEAN = P	Prijs in EUR excl. BTW 06/2022
1500	740-765	PE DFR/L 07515 VAK	484,-	PE DFR/L 07515 VPK	636,-

Maatwerk maatblad vereist - PE DFR/L			Bij bestelling steeds aangeven:			
Alle maten opgegeven in mm. Breedteverstelbaarheid maatwerk + 15 mm / - 10 mm.			PE DFR = draaivleugel / scharnierzijde rechts PE DFL = draaivleugel / scharnierzijde links			
Hoogte	Totale breedte max. 1250 bij hoogte tot 1500 max. 1000 bij hoogte 1501-2200	Artikelcode zilver hoogglans ESG helder	Prijs in EUR excl. BTW 06/2022	Artikelcode zilver hoogglans ESG helder met KermiCLEAN	Prijs in EUR excl. BTW 06/2022	Bestelinfo
tot 1500	tot 950	PE DFR/L	714,-	PE DFR/L	866,-	PE DFR/L + hoogte + totale breedte + profiel-/beslagkleur + glas
	951-1250	PE DFR/L	847,-	PE DFR/L	999,-	
1501-2000	tot 950	PE DFR/L	980,-	PE DFR/L	1132,-	
	951-1000	PE DFR/L	1114,-	PE DFR/L	1266,-	
2001-2200	tot 950	PE DFR/L	1174,-	PE DFR/L	1326,-	
	951-1000	PE DFR/L	1308,-	PE DFR/L	1460,-	

	Schuine zijde	+ EUR 169,- op prijs maatwerk per schuine zijde
	Uitzonderlijke constructie	op aanvraag

Maatwerk maatblad vereist - PE TWD			Zijwand rechts en links te gebruiken.			
Alle maten opgegeven in mm. Breedteverstelbaarheid maatwerk + 15 mm / - 10 mm.						
Hoogte	Breedte badkuip ingebouwd WE max. 1450	Artikelcode zilver hoogglans ESG helder	Prijs in EUR excl. BTW 06/2022	Artikelcode zilver hoogglans ESG helder met KermiCLEAN	Prijs in EUR excl. BTW 06/2022	Bestelinfo
tot 2000	tot 950	PE TWD	673,-	PE TWD	825,-	PE TWD + hoogte + breedte badkuip ingebouwd + profiel-/beslagkleur + glas
	951-1250	PE TWD	819,-	PE TWD	971,-	
	1251-1450	PE TWD	1031,-	PE TWD	1183,-	
2001-2200	tot 950	PE TWD	888,-	PE TWD	1040,-	
	951-1250	PE TWD	1031,-	PE TWD	1183,-	
	1251-1450	PE TWD	1244,-	PE TWD	1396,-	

	Schuine zijde	+ EUR 169,- op prijs maatwerk per schuine zijde
	Uitsnijding	+ EUR 169,- op prijs maatwerk iedere uitsnijding
	Uitzonderlijke constructie	op aanvraag

Glassoorten	Meerprijs op ESG helder		Meerprijs op ESG helder met KermiCLEAN	
	Code	Prijs	Code	Prijs
Glassoorten via KermiEXTRA.				
■ ESG gesatineerd glas SR Opaco	U	+ 244,-	Y	+ 244,-
■ ESG structuurglas SR Arena C	N	zonder meerprijs	Z	zonder meerprijs
■ ESG grijs getint glas	L	+ 244,-	M	+ 244,-

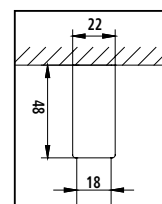
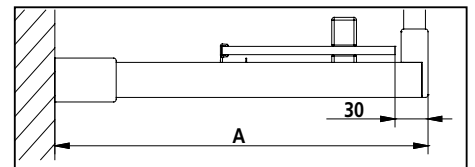
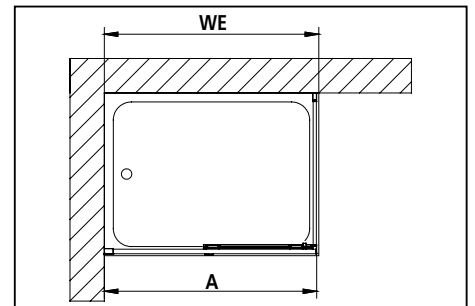
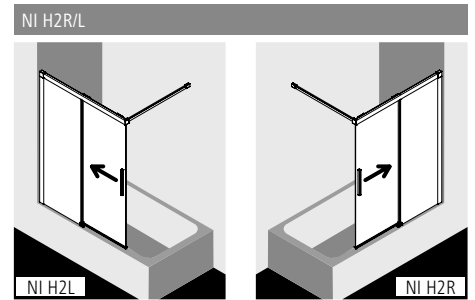
Bestelvoorbeeld:
PE DFR 07515 VYK
V = zilver hoogglans
Y = ESG gesatineerd glas SR Opaco met KermiCLEAN

KermiEXTRA		Prijs in EUR excl. BTW 06/2022				Meerprijs op prijs standaarddeel / prijs maatwerk in ESG helder + EUR 152,- voor KermiCLEAN				
Gezandstraald decor	15 %	Individueel decor op aanvraag				pagina 372 - 377				
Spiegelglas	Breedte glas per artikel	- 550	406,-	551-950	700,-	951-1250	995,-	1251-2050	1400,-	pagina 378 - 381
Profiel-/beslagkleuren	op zilver hoogglans	20 %					pagina 382 - 385			

Schuifdeur 2-delig met vast segment met muurprofiel



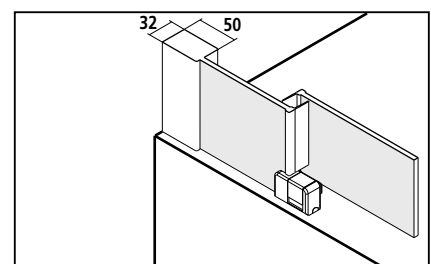
Inbouwmogelijkheden



Productinfo

- Voor plaatsing op badkuip.
- Schuifdeur deels profielloos met een schuifdeursegment en een vast segment, aan een zijde te openen.
- Met muursteun.
- Enkel veiligheidsglas ESG 6 mm volgens EN 12150, optioneel met onderhoudsvriendelijke conditioneringslaag KermiCLEAN.
- Hoogwaardig geëloxeerde aluminium profielen, grepen uit hoogwaardig metaal.
- 25 mm verstelmogelijkheid in de breedte in muurprofiel.
- Schuifdeursegment met Soft-Open- en Soft-Close-functie, voor reiniging naar binnen zwaaibaar.
- Hoogwaardige loopwieltjes met kogellagers.
- Doorlopende magneetsluiting en dichtingsprofielen, horizontale spatwaterdichting in gootvorm.
- NICA voldoet aan de eisen van waterdichtheid volgens DIN EN 14428.
- Bij levering inbegrepen: bevestigingsmateriaal.

Montage



NI H2R/L

Standaarddeel											Bij bestelling steeds aangeven:	
Alle maten opgegeven in mm bij loodrechte muren. Badkuip niet waterpas onder vast segment max. 2 mm, totaal max. 3 mm, zoniet maatwerk en uitzonderlijke constructie op aanvraag. Lengte muursteen: 1200 mm. Muursteen kan bij montage ingekort worden.											NI H2R = vast segment rechts NI H2L = vast segment links	
Hoogte	Totale breedte A	Breedte vast segment	Breedte schuifdeursegment	Artikelcode zilver hoogglans = V ESG helder = A	Prijs in EUR excl. BTW 06/2022	Artikelcode zwart soft = 3 ESG helder = A	Prijs in EUR excl. BTW 06/2022	Artikelcode zilver hoogglans = V ESG helder met KermiCLEAN = P	Prijs in EUR excl. BTW 06/2022	Artikelcode zwart soft = 3 ESG helder met KermiCLEAN = P	Prijs in EUR excl. BTW 06/2022	
1500	975-1000	458-483	506	NI H2R/L 10015 VAK	1563,-	NI H2R/L 10015 3AK	1876,-	NI H2R/L 10015 VPK	1715,-	NI H2R/L 10015 3PK	2028,-	
	1175-1200	558-583	606	NI H2R/L 12015 VAK		NI H2R/L 12015 3AK		NI H2R/L 12015 VPK		NI H2R/L 12015 3PK		

Maatwerk maatblad vereist											Bij bestelling steeds aangeven:	
Alle maten opgegeven in mm. Breedteverstelbaarheid maatwerk + 15 mm / - 10 mm. Lengte muursteen: 1200 mm. Muursteen kan bij montage ingekort worden.											NI H2R = vast segment rechts NI H2L = vast segment links	
Hoogte	Breedte bad ingebouwd WE min. 780 max. 1850 hoogte tot 2000 max. 1250 bij hoogte 2001-2200 vanaf 1450, schuifdeur segment max. 706	Artikelcode zilver hoogglans ESG helder	Prijs in EUR excl. BTW 06/2022	Artikelcode zwart soft ESG helder	Prijs in EUR excl. BTW 06/2022	Artikelcode zilver hoogglans ESG helder met KermiCLEAN	Prijs in EUR excl. BTW 06/2022	Artikelcode zwart soft ESG helder met KermiCLEAN	Prijs in EUR excl. BTW 06/2022	Bestelinfo		
tot 2000	780-950	NI H2R/L	1685,-	NI H2R/L	2022,-	NI H2R/L	1837,-	NI H2R/L	2174,-	NI H2R/L		
	951-1250	NI H2R/L	1806,-	NI H2R/L	2167,-	NI H2R/L	1958,-	NI H2R/L	2319,-	+ hoogte douchescherm		
	1251-1650	NI H2R/L	1928,-	NI H2R/L	2314,-	NI H2R/L	2080,-	NI H2R/L	2466,-	+ totale breedte		
	1651-1850	NI H2R/L	2050,-	NI H2R/L	2460,-	NI H2R/L	2202,-	NI H2R/L	2612,-	+ profiel-/beslagkleur		
2001-2200	780-950	NI H2R/L	1806,-	NI H2R/L	2167,-	NI H2R/L	1958,-	NI H2R/L	2319,-	+ glas		
	951-1250	NI H2R/L	1928,-	NI H2R/L	2314,-	NI H2R/L	2080,-	NI H2R/L	2466,-			

 Uitzonderlijke constructie op aanvraag

Glassoorten	Meerprijs op ESG helder		Meerprijs op ESG helder met KermiCLEAN	
	Code	Prijs	Code	Prijs
Glassoorten via KermiEXTRA.				
■ ESG gesatineerd glas SR Opaco	U	+ 244,-	Y	+ 244,-
■ ESG grijs getint glas	L	+ 244,-	M	+ 244,-

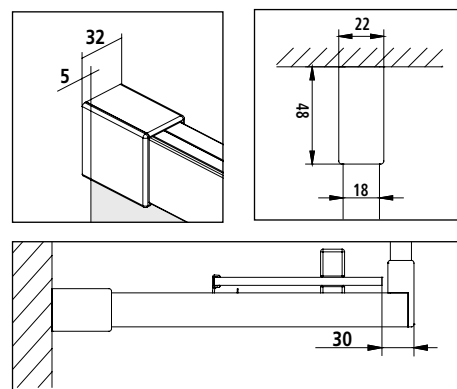
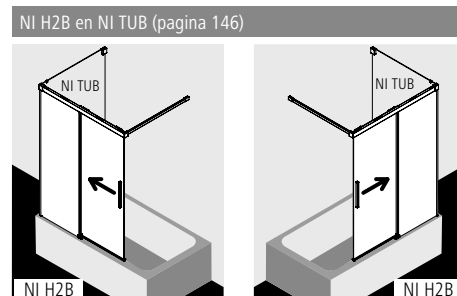
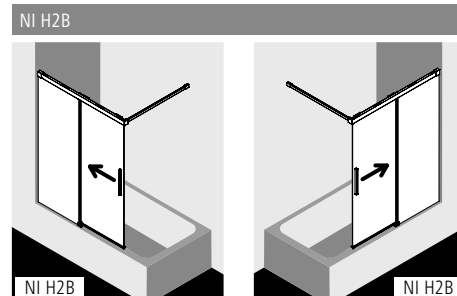
Bestelvoorbeeld:
NI H2R 10015 VYK
 V = zilver hoogglans
 Y = ESG gesatineerd glas SR Opaco met KermiCLEAN

■ Speciale lengte voor muursteen 1500 mm. Muursteen kan bij montage ingekort worden. + EUR 83,- op prijs maatwerk

KermiEXTRA											Prijs in EUR excl. BTW 06/2022 Meerprijs op prijs standaarddeel/prijs maatwerk in ESG helder +EUR 152,- voor KermiCLEAN	
Grepen	FI, DI, PE, AT1, LI, opening in het glas als greep	237,-									pagina 366 - 371	
Gezandstraald decor		15 %	Individueel decor op aanvraag								pagina 372 - 377	
Spiegelglas	Breedte glas per artikel	- 550	406,-	551-950	700,-	951-1250	995,-	1251-2050	1400,-	pagina 378 - 381		
Profiel-/beslagkleuren	op zilver hoogglans	20 %									pagina 382 - 385	



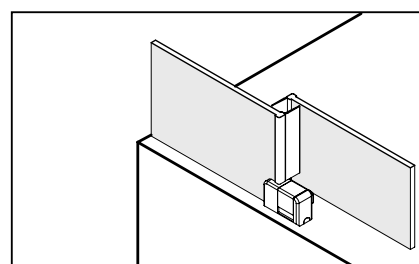
Inbouwmogelijkheden



Productinfo

- Individueel op maat gemaakt.
- Voor plaatsing op badkuip.
- Schuifdeur zonder profielen met een schuifdeursegment en een vast segment, aan één zijde te openen.
- Met muursteun.
- Enkel veiligheidsglas ESG 6 mm volgens EN 12150, optioneel met onderhoudsvriendelijke conditioneringslaag KermiCLEAN.
- Hoogwaardig geëloxeerde aluminium profiel, grepen en verbindingstukken uit hoogwaardig metaal.
- Schuifdeursegment met Soft-Open- en Soft-Close-functie, voor reiniging naar binnen zwaaibaar.
- Hoogwaardige loopwieltjes met kogellagers.
- Doorlopende magneetsluiting en dichtingsprofielen, horizontale spatwaterdichting in gootvorm.
- NICA voldoet aan de eisen van waterdichtheid volgens DIN EN 14428.
- Bij levering inbegrepen: bevestigingsmateriaal.

Montage



NI H2B

Maatwerk maatblad vereist										
Alle maten opgegeven in mm. Lengte muursteen: 1200 mm. Muursteen kan bij montage ingekort worden.										
Hoogte douchescherm	Totale breedte	Artikelcode zilver hoogglans ESG helder	Prijs in EUR excl. BTW 04/2022	Artikelcode zwart soft ESG helder	Prijs in EUR excl. BTW 04/2022	Artikelcode zilver hoogglans ESG helder met KermiCLEAN	Prijs in EUR excl. BTW 04/2022	Artikelcode zwart soft ESG helder met KermiCLEAN	Prijs in EUR excl. BTW 04/2022	Bestelinfo
bis 2000	780-950	NI H2B	1806,-	NI H2B	2167,-	NI H2B	1958,-	NI H2B	2319,-	NI H2B
	951-1250	NI H2B	1928,-	NI H2B	2314,-	NI H2B	2080,-	NI H2B	2466,-	+ hoogte douchescherm
	1251-1650	NI H2B	2048,-	NI H2B	2458,-	NI H2B	2200,-	NI H2B	2610,-	+ Totale breedte
	1651-1850	NI H2B	2169,-	NI H2B	2603,-	NI H2B	2321,-	NI H2B	2755,-	+ Vast segment rechts en links
2001-2200	780-950	NI H2B	1928,-	NI H2B	2314,-	NI H2B	2080,-	NI H2B	2466,-	+ profiel-/beslagkleur
	951-1250	NI H2B	2048,-	NI H2B	2458,-	NI H2B	2200,-	NI H2B	2610,-	+ glas

Uitzonderlijke constructie op aanvraag

Glassoorten	Meerprijs op ESG helder	Meerprijs op ESG helder met KermiCLEAN
	Prijs	Prijs
Glassoorten via KermiEXTRA.		
■ ESG gesatineerd glas SR Opaco	+ 244,-	+ 244,-
■ ESG grijs getint glas	+ 15 %	+ 15 %

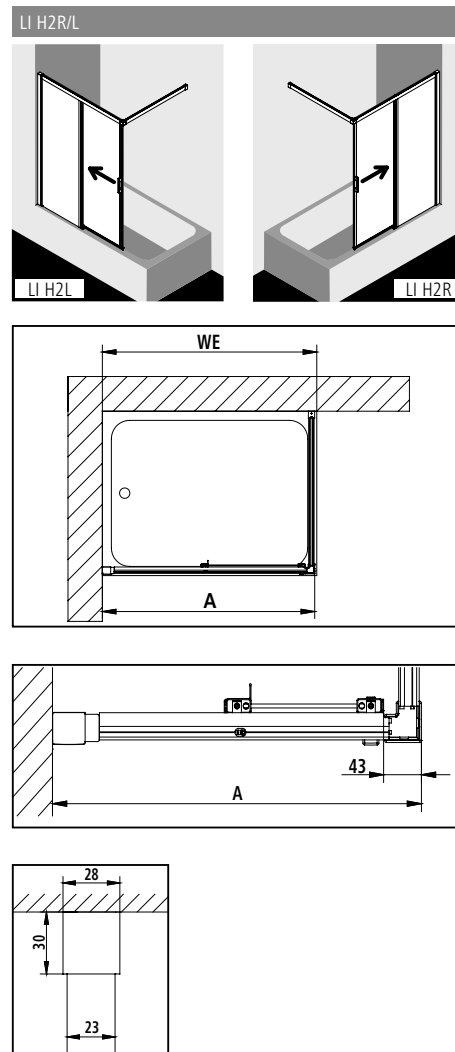
- Speciale lengte voor muursteen 1500 mm. Muursteen kan bij montage ingekort worden. + EUR 83,- op prijs maatwerk

De exacte eindprijs kan pas na opmeting bepaald worden. Opmeting alleen door geschoold personeel of Kermi medewerker tegen berekening van geldend tarief.

KermiEXTRA		Prijs in EUR excl. BTW 06/2022	
		Meerprijs op prijs standaarddeel/prijs maatwerk in ESG helder +EUR 152,- voor KermiCLEAN	
Grepen	FI, DI, PE, LI, opening in het glas als greep	237,-	pagina 366 - 371
Gezandstraald decor		15 % Individueel decor op aanvraag	pagina 372 - 377
Spiegelglas	Breedte glas per artikel	- 550 406,- 551-950 700,- 951-1250 995,- 1251-2050 1400,-	pagina 378 - 381
Profiel-/beslagkleuren	op chroom	20 %	pagina 382 - 385



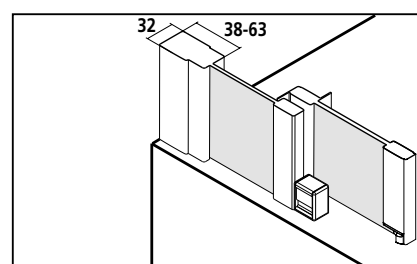
Inbouwmogelijkheden



Productinfo



- Voor plaatsing op badkuip.
- Schuifdeur deels profielloos met een schuifdeursegment en een vast segment, aan een zijde te openen.
- Met muursteun.
- Enkel veiligheidsglas ESG 4 mm volgens EN 12150, optioneel met onderhoudsvriendelijke conditioneringslaag KermiCLEAN.
- Hoogwaardig geëloxeerde aluminium profielen, grepen uit hoogwaardig metaal.
- Bij profielkleuren zilver matglans zijn grepen en kliksysteem voor reiniging in edel chroom.
- 25 mm verstelmogelijkheid in de breedte in muurprofiel.
- Schuifdeursegment kan voor reiniging naar binnen gezwaaid worden.
- Hoogwaardige loopwieltjes met kogellagers.
- Doorlopende magneetsluiting en dichtingsprofielen, horizontale spatwaterdichting in gootvorm.
- Liga voldoet aan de eisen van spatwaterdichtheid volgens DIN EN14428.
- Bij levering inbegrepen: bevestigingsmateriaal.

Montage



LI H2R/L

Standaarddeel										Bij bestelling steeds aangeven:	
Alle maten opgegeven in mm bij loodrechte muren. Badkuip niet waterpas max. 5 mm, zo niet montage niet mogelijk. Lengte muursteen: 1200 mm. Muursteen kan bij montage ingekort worden.										LI H2R = vast segment rechts LI H2L = vast segment links	
Hoogte	Totale breedte A	Breedte vast segment	Breedte schuifdeursegment	Artikelcode zilver matglans = 1 ESG helder = A	Prijs in EUR excl. BTW 06/2022	Artikelcode zilver hoogglans = V ESG helder = A	Prijs in EUR excl. BTW 06/2022	Artikelcode zilver matglans = 1 ESG helder met KermiCLEAN = P	Prijs in EUR excl. BTW 06/2022	Artikelcode zilver hoogglans = V ESG helder met KermiCLEAN = P	Prijs in EUR excl. BTW 06/2022
1500	975-1000	477-502	432	LI H2R/L 10015 1AK	889,-	LI H2R/L 10015 VAK	992,-	LI H2R/L 10015 1PK	1041,-	LI H2R/L 10015 VPK	1144,-
	1175-1200	577-602	592	LI H2R/L 12015 1AK		LI H2R/L 12015 VAK		LI H2R/L 12015 1PK		LI H2R/L 12015 VPK	

Maatwerk maatblad vereist										Bij bestelling steeds aangeven:	
Alle maten opgegeven in mm. Verstelmogelijkheid maatwerk +15/-10 mm Lengte Muursteen: 1200 mm. Muursteen kan bij montage ingekort worden.										LI H2R = vast segment rechts LI H2L = vast segment links	
Hoogte	Breedte badkuip ingebouwd WE max. 1250 mm	Artikelcode zilver matglans ESG helder	Prijs in EUR excl. BTW 06/2022	Artikelcode zilver hoogglans ESG helder	Prijs in EUR excl. BTW 06/2022	Artikelcode zilver matglans ESG helder met KermiCLEAN	Prijs in EUR excl. BTW 06/2022	Artikelcode zilver hoogglans ESG helder met KermiCLEAN	Prijs in EUR excl. BTW 06/2022	Bestelinfo	
tot 2050	tot 950	LI H2R/L	913,-	LI H2R/L	1016,-	LI H2R/L	1065,-	LI H2R/L	1168,-	LI H2R/L	
	951-1250	LI H2R/L	1014,-	LI H2R/L	1117,-	LI H2R/L	1166,-	LI H2R/L	1269,-	+ hoogte douchescherm + totale breedte + profiel-/beslagkleur + glas	
	Uitsnijding in vast segment		+ EUR 391,- op prijs maatwerk per uitsnijding onder voorbehoud: aanvraag technische haalbaarheid bij fabriek vereist								
	Uitzonderlijke constructie		op aanvraag								

KermiEXTRA

Prijs in EUR excl. BTW 06/2022
Meerprijs op prijs standaarddeel/prijs maatwerk in ESG helder
+EUR 152,- voor KermiCLEAN

Gezandstraald decor	15 %	Individueel decor op aanvraag	pagina 372 - 377
Profiel-/beslagkleuren	20 %	op zilver matglans	pagina 382 - 385

KermiEXTRA

Voor mij gemaakt.

Waarom zou alleen uw kleding of kapsel naar uw zin en individueel mogen zijn? Met het speciale programma KermiEXTRA draagt ook uw douchescherm, uw walk-in of uw badscherm uw persoonlijke touch. Kleurrijke profielen en beslag, glasdecors, geïntegreerde spiegels: alle denkbare combinaties van profielen, beslag en grepen zijn mogelijk. Ook voor bijzondere inbouwsituaties die uw badkamerruimte verdient. Enkel uw fantasie bepaalt de grenzen. We vinden een weg om uw persoonlijke douchedroom te verwezenlijken.



Profielen-/beslagkleuren, glassoorten, grepen, speciale oplossingen

Individueel en uniek bijv. door

- Individuele greepvarianten met grepen verzonken in het glas
- Gezandstraald decor uit het Kermi assortiment of naar persoonlijke wens
- Elegant spiegelglas voor de volledige douchecabine of voor enkele rechte glasdelen
- Individuele kleurvarianten van het douchescherm (van grepen, armaturen, enz.).
- Speciale oplossingen voor doucheschermen aangepast aan de doucheruimte, geheel persoonlijk



Grepen



RAYA draaideur naar binnen en buiten te openen met LIGA greep.



PASA pendel deur met PASA greep horizontaal geplaatst en PASA zijwand met handdoekhouder en PASA zijwand met Decor Carpet 1.

Ligt gemakkelijk in de hand: rechtlijnig en helder, rond en zacht, beugelgreep of knop, glanzend of mat. Bij de greepoptie is er ruime keuze. U bent weg van een FILIA douchescherm maar de PASA grepen bevallen u meer of omgekeerd? Beugelgreep-comfort - verticaal of horizontaal. Bij de meeste modellen geen probleem! Voor hen die voor een gemakkelijk onderhoud kiezen is de gepatenteerde in het glas verzonken speciale greep een geweldige oplossing.

Grepen

Greepwissel bij kwartronde- en halfronde-
doucheschermen enkel mogelijk bij gelijke
glasboring resp. boorgat-afstand!

TU1/TUSCA 1



Profiel-/beslagkleur	chrom
Profiel-/beslagkleur via KermiEXTRA	mogelijk
Greep opbouwhoogte	38 mm
Afstand boorgaten	288 mm
Leveringsomvang	1 complete greep (binnen- en buitenzijde)
Standaard	TUSCA vanaf breedte deurvleugel 411 mm, bij de pendeldeur vanaf 369 mm
Niet mogelijk	Bij NICA, PEGA schuifdeur zonder bodemprofiel, LIGA pendel-vouwdeur en schuifdeuren, IBIZA 2000 Andere uitvoeringen afhankelijk van de technische maakbaarheid.

Prijs in EUR excl. BTW 06/2022 voor greepwissel. Meerprijs per greep (binnen en buiten) op prijs standaarddeel/maatwerk.

298,-

TU2/TUSCA 2



Profiel-/beslagkleur	chrom
Profiel-/beslagkleur via KermiEXTRA	mogelijk
Greep opbouwhoogte	38 mm
Afstand boorgaten	32 mm
Leveringsomvang	1 complete greep (binnen- en buitenzijde)
Standaard	TUSCA tot breedte deurvleugel 410 mm, pendeldeur 368 mm
Niet mogelijk	Bij NICA, PEGA schuifdeur zonder bodemprofiel, LIGA pendel-vouwdeur en schuifdeuren, IBIZA 2000

TUSCA: **zonder meerprijs**
PA, PX, FI, FX, PE, RA, LI: **298,-**

TU1/TUSCA 1 verticaal



Profiel-/beslagkleur	chrom
Profiel-/beslagkleur via KermiEXTRA	mogelijk
Greep opbouwhoogte	38 mm
Afstand boorgaten	288 mm
Leveringsomvang	1 complete greep (binnen- en buitenzijde)
Standaard	–
Niet mogelijk	Bij NICA, PEGA schuifdeur zonder bodemprofiel, LIGA pendel-vouwdeur en schuifdeuren, IBIZA 2000

Prijs in EUR excl. BTW 06/2022 voor greepwissel. Meerprijs per greep (binnen en buiten) op prijs standaarddeel/maatwerk.

TUSCA: **zonder meerprijs**
PA, PX, FI, FX, PE, RA, LI: **298,-**

Greepwissel bij kwartronde- en halfronde-
doucheschermen enkel mogelijk bij gelijke
glasboring resp. boorgat-afstand!

KermiEXTRA

XE 1 / XENA aan binnenzijde in glas verzonken




Profiel-/beslagkleur	chrom
Profiel-/beslagkleur via KermiEXTRA	niet mogelijk
Greep opbouwhoogte	38 mm buiten, 21 mm binnen
Glas boorgaten	Ø 37 mm
Leveringsomvang	1 complete greep (binnen- en buitenzijde)
Standaard	-
Niet mogelijk	bij NICA, PEGA, RAYA, LIGA, IBIZA 2000

Prijs in EUR excl. BTW 06/2022 voor greepwissel. Meerprijs per greep (binnen en buiten) op prijs standaarddeel / maatwerk.

344,-

opening in het glas als greep



Profiel-/beslagkleur	-
Profiel-/beslagkleur via KermiEXTRA	niet mogelijk
Greep opbouwhoogte	-
Glas boorgaten	Ø 40 mm
Leveringsomvang	-
Standaard	-
Niet mogelijk	bij Liga pendel-vouwdeur

237,-

PA / PASA



Profiel-/beslagkleur	chrom, zilver matglans
Profiel-/beslagkleur via KermiEXTRA	mogelijk
Greep opbouwhoogte	49 mm
Afstand boorgaten	288 mm
Leveringsomvang	1 complete greep (binnen- en buitenzijde). Greep horizontaal op aanvraag.
Standaard	PASA, PASA XP
Niet mogelijk	bij NICA, LIGA pendel-vouwdeur en schuifdeuren, IBIZA 2000

Prijs in EUR excl. BTW 06/2022 voor greepwissel. Meerprijs per greep (binnen en buiten) op prijs standaarddeel / maatwerk.

298,-

GI / GIA



Profiel-/beslagkleur	chrom, zilver matglans
Profiel-/beslagkleur via KermiEXTRA	mogelijk
Greep opbouwhoogte	49 mm
Afstand boorgaten	192 mm
Leveringsomvang	1 complete greep (binnen- en buitenzijde). Greep horizontaal op aanvraag.
Standaard	-
Niet mogelijk	bij NICA, LIGA pendel-vouwdeur en schuifdeuren, IBIZA 2000

298,-

Grepen

**Greepwissel bij kwartronde- en halfronde-
doucheschermen enkel mogelijk bij gelijke
glasboring resp. boorgat-afstand!**

DI / DIGA



Profiel-/beslagkleur	chrom, wit RAL 9016
Profiel-/beslagkleur via KerMIEXTRA	mogelijk
Greep opbouwhoogte	34 mm
Afstand boorgaten	128 mm
Leveringsomvang	1 complete greep (binnen- en buitenzijde). Greep horizontaal op aanvraag.
Standaard	DIGA
Niet mogelijk	bij NICA hoekinstap zonder bodemprofiel (NI C2R/L), LIGA schuifdeuren

Prijs in EUR excl. BTW 06/2022 voor greepwissel. Meerprijs per greep (binnen en buiten) op prijs standaarddeel / maatwerk.

237,-

PE / PEGA



Profiel-/beslagkleur	chrom
Profiel-/beslagkleur via KerMIEXTRA	mogelijk
Greep opbouwhoogte	36 mm
Afstand boorgaten	128 mm
Leveringsomvang	1 complete greep (binnen- en buitenzijde). Greep horizontaal op aanvraag.
Standaard	PEGA
Niet mogelijk	bij NICA hoekinstap zonder bodemprofiel (NI C2R/L), LIGA schuifdeuren

237,-

AT1 / ATEA 1



Profiel-/beslagkleur	chrom, wit RAL 9016
Profiel-/beslagkleur via KerMIEXTRA	mogelijk
Greep opbouwhoogte	33 mm
Afstand boorgaten	128 mm
Leveringsomvang	1 complete greep (binnen- en buitenzijde). Greep horizontaal op aanvraag.
Standaard	–
Niet mogelijk	bij LIGA schuifdeuren

Prijs in EUR excl. BTW 06/2022 voor greepwissel. Meerprijs per greep (binnen en buiten) op prijs standaarddeel / maatwerk.

237,-

LI / LIGA



Profiel-/beslagkleur	chrom
Profiel-/beslagkleur via KerMIEXTRA	niet mogelijk
Greep opbouwhoogte	33 mm
Afstand boorgaten	128 mm
Leveringsomvang	1 complete greep (binnen- en buitenzijde). Greep horizontaal op aanvraag.
Standaard	LIGA
Niet mogelijk	extra greep bij LIGA pendel-vouwdeur

237,-

Greepwissel bij kwartronde- en halfronde-
doucheschermen enkel mogelijk bij gelijke
glasboring resp. boorgat-afstand!

KermiEXTRA

FI/FILIA



Profiel-/beslagkleur	chrom
Profiel-/beslagkleur via KermiEXTRA	mogelijk
Greep opbouwhoogte	46 mm
Afstand boorgaten	128 mm
Leveringsomvang	1 complete greep (binnen- en buitenzijde). Greep horizontaal op aanvraag.
Standaard	FILIA, FILIA XP
Niet mogelijk	bij NICA hoekinstap zonder bodemprofiel (NI C2R/L), LIGA schuifdeuren

Prijs in EUR excl. BTW 06/2022 voor greepwissel. Meerprijs per greep (binnen en buiten) op prijs standaarddeel / maatwerk.

237,-

RA/RAYA



Profiel-/beslagkleur	chrom
Profiel-/beslagkleur via KermiEXTRA	mogelijk
Greep opbouwhoogte	31 mm
Afstand boorgaten	50 mm
Leveringsomvang	1 complete greep (binnen- en buitenzijde)
Standaard	RAYA
Niet mogelijk	bij NICA, Liga schuifdeuren

237,-

AT2/ATEA 2



Profiel-/beslagkleur	chrom, wit RAL 9016
Profiel-/beslagkleur via KermiEXTRA	mogelijk
Greep opbouwhoogte	36 mm
Afstand boorgaten	–
Glas boorgaten	Ø 12 mm
Leveringsomvang	1 complete greep (binnen- en buitenzijde)
Standaard	–
Niet mogelijk	bij NICA, LIGA pendel-vouwdeur en schuifdeuren

Prijs in EUR excl. BTW 06/2022 voor greepwissel. Meerprijs per greep (binnen en buiten) op prijs standaarddeel / maatwerk.

237,-

XE 2/XENA (met of zonder afstandsring te monteren)



Profiel-/beslagkleur	chrom, wit RAL 9016
Profiel-/beslagkleur via KermiEXTRA	niet mogelijk
Greep opbouwhoogte	37 mm met afstandsring, 34 mm zonder afstandsring
Afstand boorgaten	–
Glas boorgaten	Ø 12 mm
Leveringsomvang	1 complete greep (binnen- en buitenzijde)
Standaard	–
Niet mogelijk	bij NICA, LIGA pendel-vouwdeur en schuifdeuren, IBIZA 2000 ESG < 6 mm

237,-

Gezandstraald decor



PEGA draaideur en zijwand met Decor Stripe 4.

KermiEXTRA



Voor de vormgeving van uw douchescherm bieden wij u 22 hoogwaardige gezandstraalde grafische decors aan.

Indien u een persoonlijk lievelingsdecor wenst dan kunnen we uw individuele decor verwezenlijken naargelang de technische mogelijkheden. Hotellogo's, spreuken of motieven? Graag maken wij uw dromen waar.

Gezandstraald decor

Decor Stripe 1



Dit decor is standaard **over het volledig glasoppervlak** aangebracht. Niet mogelijk bij PASA/PASA XP kwartronde/halfronde-doucheschermen.

Prijs in EUR excl. BTW 06/2022
 Meerprijs op prijs ESG helder
 + EUR 152,- (of EUR 304,- voor kwartrondes / EUR 456,- voor LI F2U) voor KermiCLEAN (uitgezonderd RAYA)

Nis	Hoek	U-opstelling
15 %	15 %	15 %

Decor Stripe 2



Dit decor is standaard **enkel in het midden** (decorhoogte 1,20 m) aangebracht.

Prijs in EUR excl. BTW 06/2022
 Meerprijs op prijs ESG helder
 + EUR 152,- (of EUR 304,- voor kwartrondes / EUR 456,- voor LI F2U) voor KermiCLEAN (uitgezonderd RAYA)

Nis	Hoek	U-opstelling
15 %	15 %	15 %

Bij deur en zijwand steeds links / rechts aangeven. U-opstelling en speciale oplossingen volgens schets.

Decor Stripe 3



Dit decor is standaard op een **gedeelte** van het glas aangebracht (decorhoogte 1,60 m bij hoogte douchescherm 2 mm)*. Niet mogelijk bij kwartronde-doucheschermen.

Prijs in EUR excl. BTW 06/2022
 Meerprijs op prijs ESG helder + EUR 152,-
 (EUR 456,- voor LI F2U) voor KermiCLEAN (uitgezonderd RAYA)

Nis	Hoek	U-opstelling	
15 %	15 %	15 %	15 %

Decor Stripe 4



Dit decor is standaard **enkel in het midden** (decorhoogte 1,20 m) aangebracht. Niet mogelijk bij kwartronde-doucheschermen.

Prijs in EUR excl. BTW 06/2022
 Meerprijs op prijs ESG helder + EUR 152,-
 (EUR 456,- voor LI F2U) voor KermiCLEAN (uitgezonderd RAYA)

Nis	Hoek	U-opstelling	
15 %	15 %	15 %	15 %

Bij deur en zijwand steeds links/rechts aangeven. U-opstelling en speciale oplossingen volgens schets.

*Als de hoogte van het douchescherm wordt gewijzigd, wordt de decor-hoogte in de fabriek aangepast

Gezandstraald decor

Decor V-Line



Dit decor is standaard **over het volledig glasoppervlak** aangebracht. Niet mogelijk bij PASA/PASA XP kwartronde/halfronde-doucheschermen.

Prijs in EUR excl. BTW 06/2022
 Meerprijs op prijs ESG helder + EUR 152,-
 (EUR 456,- voor LI F2U) voor KermiCLEAN (uitgezonderd RAYA)

Nis	Hoek	U-opstelling
15 %	15 %	15 %

Decor H-Line



Dit decor is standaard **over het volledig glasoppervlak** aangebracht. Niet mogelijk bij kwartronde-doucheschermen.

Prijs in EUR excl. BTW 06/2022
 Meerprijs op prijs ESG helder + EUR 152,-
 (EUR 456,- voor LI F2U) voor KermiCLEAN (uitgezonderd RAYA)

Nis	Hoek	U-opstelling
15 %	15 %	15 %

Bij deur en zijwand steeds links/rechts aangeven. U-opstelling en speciale oplossingen volgens schets.



Spiegelglas



PASA draaideur naar binnen en buiten te openen met PASA greep horizontaal geplaatst en vast segment met spiegelglas.

Een slimme oplossing: gebruik uw douchescherm ook als spiegel. Het hoogwaardige Kermi spiegelglas is mogelijk bij alle rechte glasvleugels van 6 en 8 mm. Over het volledige glasoppervlak, op het vast segment, op de deur, aan u de keuze op hoeveel oppervlakken. Kermi spiegelglas is een spiegel zonder zilverlaag met een meerlagensysteem in chroom, bestand tegen roest, damp en gangbare onderhoudsproducten. En nog een Highlight: als het in de doucheruimte donkerder is dan in de rest van de badkamer, kunt u door het spiegelglas naar buiten de badkamer in kijken. Ook te combineren met uw individueel gezandstraald decor of met de onderhoudsvriendelijke conditioneringslaag KermiCLEAN. Minuscule doorzichtige puntjes (zogenaamde "pinholes") zijn volledig normaal. Deze kunnen ontstaan tijdens het productieproces en geven geen reden tot klachten.

Kermi ESG Spiegelglas

- is een spiegel zonder zilverlaag
- met een meerlagensysteem in chroom
- corrosie bestendig
- ongevoelig voor damp en gangbare onderhoudsproducten
- optioneel gedeeltelijk te zandstralen.

Bijzonder aspect: Als het in de doucheruimte donkerder is dan in de rest van de badkamer, kan men door het Kermi spiegelglas naar buiten in de badkamer kijken. Vice versa (van licht naar donker) is dit niet mogelijk.



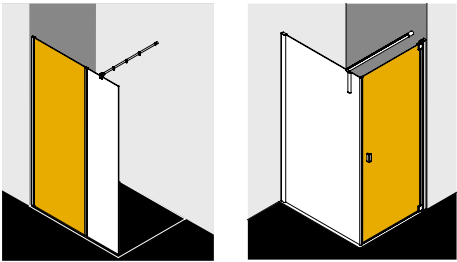
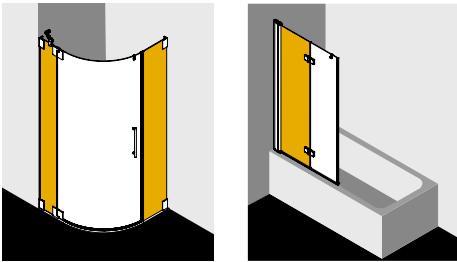
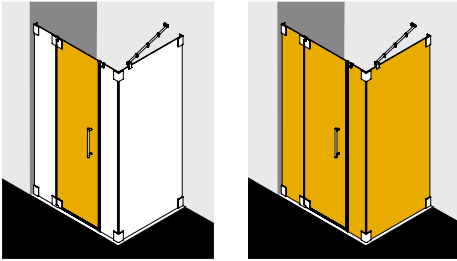
DIGA badvuurwand 2-delig met spiegelglas

Spiegelglas



WALK-IN XS Wall via KermiEXTRA met spiegelglas en vast segment in rechte lijn met schuine zijde, bevestiging met beslag PASA.

Voorbeelden



Mogelijk bij alle rechte glasdelen in ESG van 6 en 8 mm.

Breedte van spiegelglas mm totaal per artikel	Prijs in EUR excl. BTW 06/2022 Meerprijs op prijs standaarddeel/ maatwerk
- 550	406,-
551-950	700,-
951-1250	995,-
1251-2050	1400,-
vanaf 2051	1806,-



Spiegelglas als standaard artikel voor WALK-IN XB.

Profiel-/beslagkleuren





RAYA individuele oplossing in zwart soft RAL 9005 en chroom.



WALK-IN XB via KermiEXTRA met twee variabele stabilisaties (muursteen / plafondsteun) in zwart soft RAL 9005 gekleurd.




Uitgebreide informatie over het programma Dark Edition: zie prijslijst „Kermi Trend Collectie Doucheschermen 06/2022“.

Kleuren zijn ideaal om de sfeer in uw badkamer weer te geven. Geef uw douchewand een persoonlijke tint! Met sanitairkleuren past uw douchewand zich aan uw badkamerruimte aan. Frisse en opvallende kleuren bij Editie Natuur. Edelmatte oppervlakken versterken het chique uitzicht bij Editie Soft. Stijvolle metallic oppervlakken leggen trendy accenten.


Profiel-/beslagkleuren

Kleur-lackering

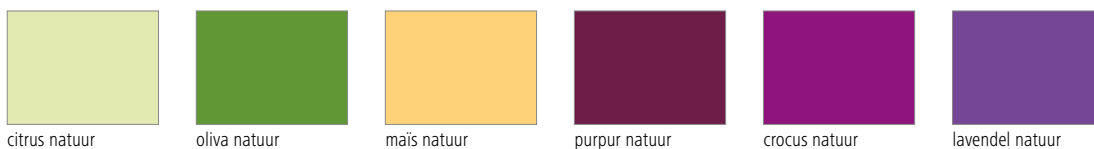
Sanitairkleuren - glanskleuren




Editie Soft - matte kleuren




Editie Natuur - glanskleuren



Editie Ethno - matkleuren



Editie Metallic



*afhankelijk van standaardkleur of via KermiEXTRA

**ruwe lakkleuren, niet leverbaar bij schuifdeuren

Kleurafwijkingen zijn om druktechnische redenen onvermijdelijk.

Overige RAL kleuren op aanvraag mogelijk.

Profiel-/beslagkleuren / tweekleurig Type

Prijs in EUR excl. BTW 06/2022
 Meerprijs op prijs ESG helder met standaardkleur + EUR 152,-
 (of EUR 304,- voor kwartronde doucheschermen /
 EUR 456,- voor LI F2U) voor KermiCLEAN (uitgezonderd RAYA)

WALK-IN XS
 WALK-IN XC
 WALK-IN XB : XB WIA + XB WIW
 PASA
 PASA XP
 RAYA
 LIGA
 IBIZA 2000
 VARIO 2000

**20 %
 op standaardprijs zilver mat**

WALK-IN XB
 FILIA
 FILIA XP
 NICA
 PEGA
 LIGA : LI SFR/L - LI SFN - LI SNR/L - LI SFW -
 LI TWP - LI TWB - LI TVP - LI TVB - LI ETR/L -
 LI EOR/L

**20 %
 op standaardprijs
 zilver hoogglans / chroom**



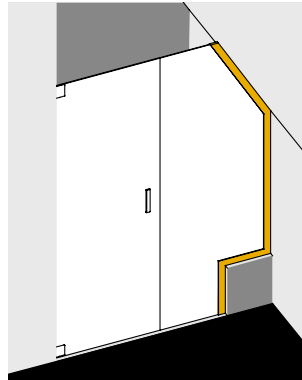
Speciale oplossingen

Mocht het uitgebreide standaardprogramma niet voldoen – geen probleem. Dan is er nog het speciale programma van KermiEXTRA. Misschien zoekt u voor uw luxueuze badkamer een groot glasoppervlak met geraffineerd design? Of is het een kleine ruimte waar bijv. een schuine zijde of een speciale uitsnijding noodzakelijk is? Wij bieden technische speciale oplossingen voor nagenoeg elke badkamersituatie.




PASA draaideur met vaste segmenten, PASA greep horizontaal, vaste segmenten aangepast aan situatie, vast segment rechts met spiegelglas.

Schuine zijde / uitsnijding



Dankzij individuele schuine zijdes voor schuine daken of uitsnijdingen voor sokkel past het Kermi douchescherm zich naadloos aan uw badkamer aan.

Bijv. PASA met schuine zijde voor schuin plafond.



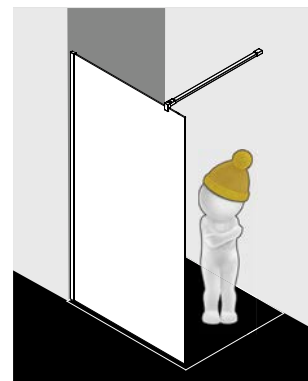
Derde beslag



WALK-IN PASA Wall met hoogte 2200 mm en met derde beslag.

Speciale oplossingen

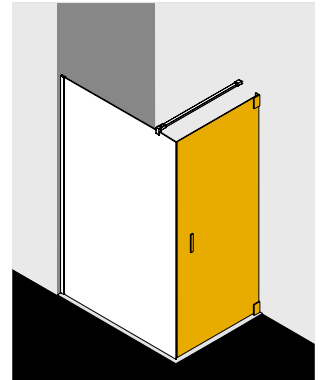
Latere installatie van een deur



Bij Kermi WALK-IN doucheschermen is het mogelijk om de doucheruimte achteraf af te sluiten met een deur. De beleving van een WALK-IN blijft behouden, maar er kan worden gedoucht in een gesloten warme douche.



Latere installatie van een PEGA draaideur naar binnen en buiten te openen met halfronde dichting voor een afgesloten doucheruimte.



Overzicht voorbeelden voor soorten sluitingen voor WALK-IN: zie volgende pagina.


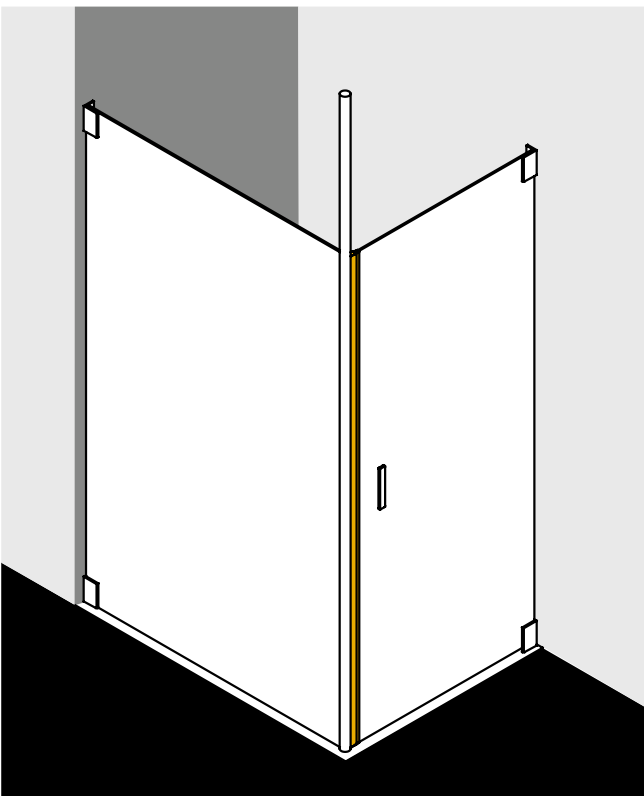
Speciale oplossingen

Soorten sluitingen voor WALK-IN



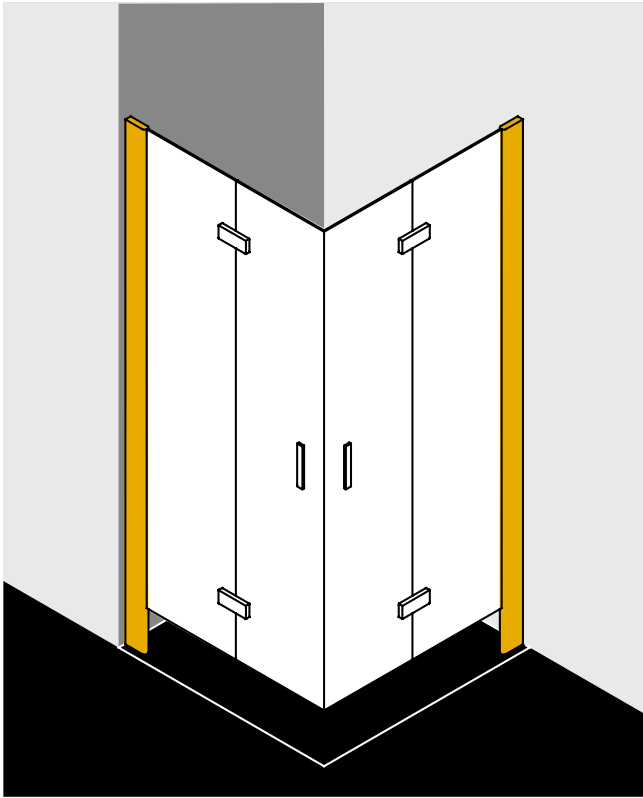
Draaideuren naar binnen en buiten te openen met 6 of 8 mm glas en een zogenaamde halfronde dichting sluiten WALK-IN doucheschermen af met een glaskant zonder profiel.

Bijv. WALK-IN XB Wall gesloten door middel van een RAYA draaideur.



Een speciaal sluitprofiel met magneet maakt de verbinding mogelijk van de WALK-IN XS Wall met plafondsteun met een FILIA draaideur.

Montage van de vloer

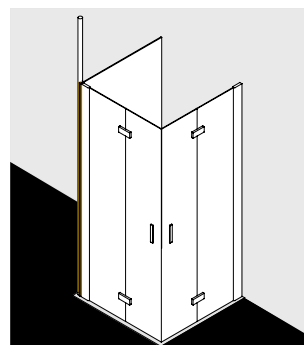
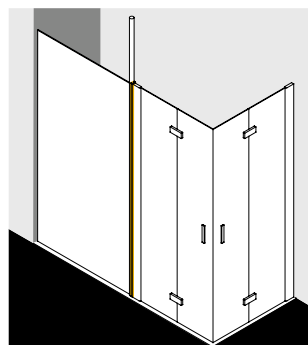



Voor bijna alle doucheschermen van het programma Kermi is standaard een instap zonder bodemprofiel in de doucheruimte mogelijk.

In speciale situaties, bijvoorbeeld in verzorgingscentra of ziekenhuizen, kan bij sommige varianten een zwevende uitvoering gerealiseerd worden.

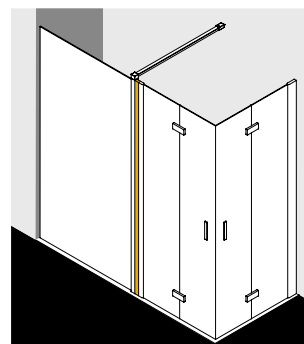
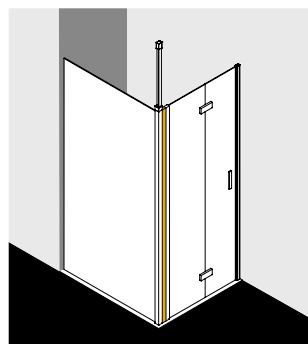
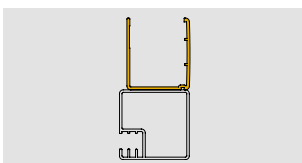
Bijv. LIGA hoekinstap 2-delig (pendel-vouwdeuren), via KermiEXTRA extra greep DIGA aan binnenzijde, aan buitenzijde verzonken in het glas.

Aansluiting aan plafond-/ muursteun



Aansluiting van een deur aan de ronde buis van een plafondsteun met een speciaal aansluitprofiel.

Bijvoorbeeld WALK-IN XS Wall met plafondsteun en LIGA hoekinstap 2-delig (pendel-vouwdeuren) in rechte lijn of in hoek.




Aansluiting van een deur aan het hoekige profiel van de plafond- of wandsteun.

Bijv. WALK-IN XB Wall met plafond- of wandsteun en LIGA pendel-vouwdeur in hoek of LIGA hoekinstap 2-delig (pendel-vouwdeuren) in rechte lijn.

Speciale oplossingen

Montage achter een vooruitstekende muur

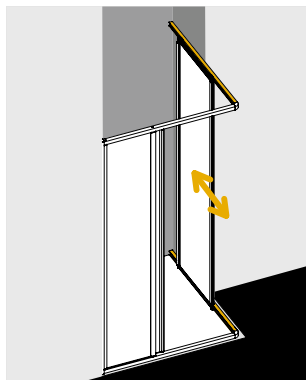
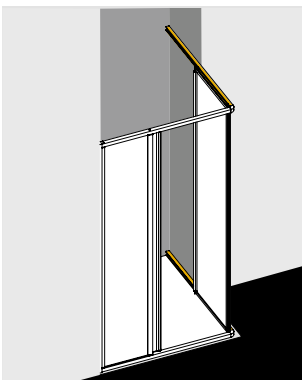


Vooruitstekende muur en schuifdeur - geen probleem. Dankzij een doorgaand geleidingsprofiel bovenaan en eventueel ook onderaan en een vast segment (gedeeltelijk) zonder glas.

Bijv. NICA schuifdeur 2-delig zonder bodemprofiel met vast segment gedeeltelijk zonder glas.

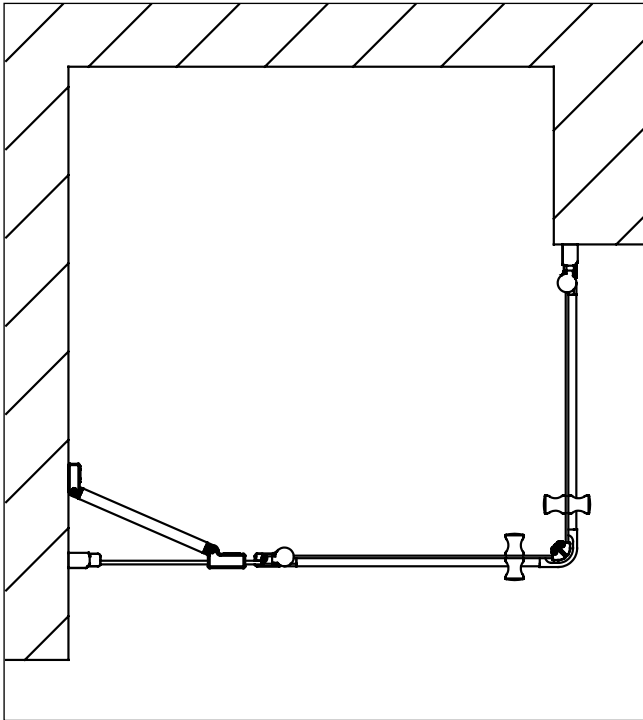


Bijv. LIGA schuifdeur 2-delig met vast segment zonder glas.

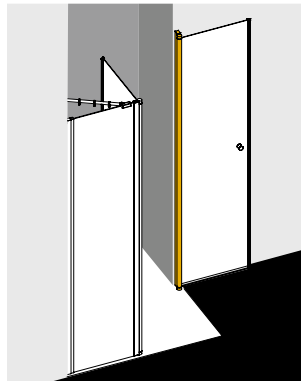
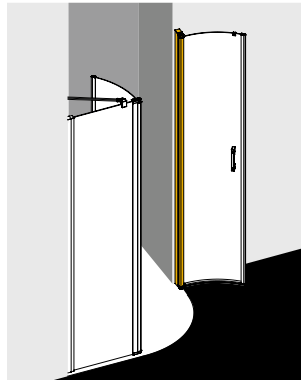


Bijv. IBIZA 2000 hoekinstap half deel zonder glas met doorgaande geleidingsprofielen bovenaan en onderaan.

Montage aan vooruitstekende muur

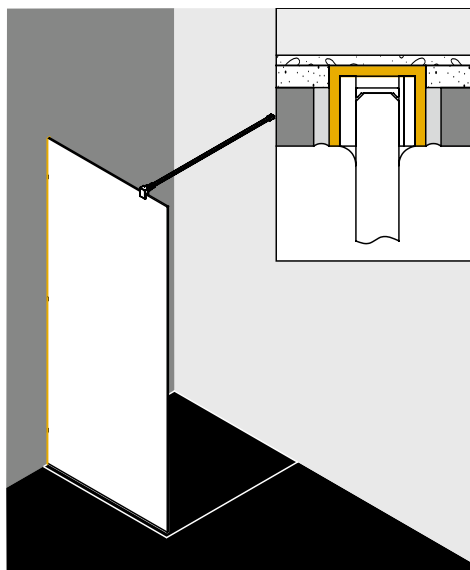
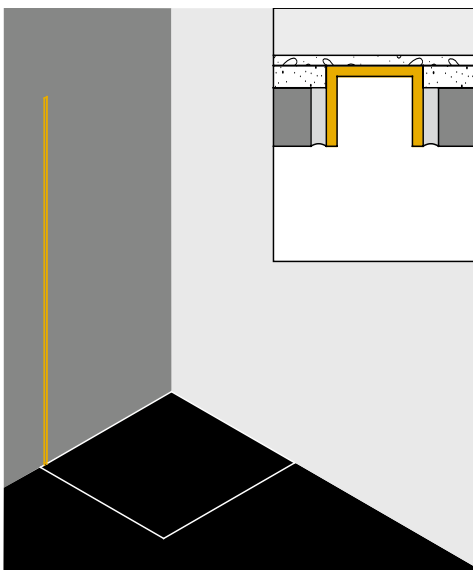


Vooruitstekende muur en draaideur: ook hier blijft de volledige instapbreedte behouden. Dankzij een deurvleugel zonder vast segment, bij hoekinstap en kwartrond-douchescherm.



Bijv. LIGA kwartrond-douchescherm (pendeldeuren met vaste segmenten) met slechts één vast segment, aan vooruitstekende muur of IBIZA 2000 hoekinstap 2-delig (pendeldeuren met vaste segmenten) - half deel zonder vast segment aan vooruitstekende muur gemonteerd.

Montage van een WALK-IN in aanwezige U-profiel



Mogelijk in maatwerk bij alle WALK-IN varianten met glasdikte 8 mm.

Bijv. WALK-IN XB in aanwezig U-profiel.

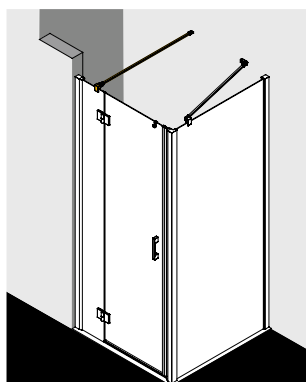
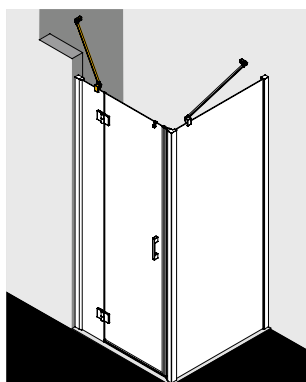
Benodigde breedte U-profiel (binnenmaat) 12 - 16 mm, benodigde diepte min. 6 mm.

EUR 279,- ex. btw op prijs maatwerk.

Montage dient te geschieden volgens Kermi montagehandleiding. Bestelling alleen met maatwerk maatblad.

Speciale oplossingen

Wissel van 45°-stabilisatie door 90°-stabilisatie



Sommige badkamers vereisen de plaatsing van een 90°-stabilisatie in plaats van de standaard geleverde 45°-stabilisatie.

Meerprijs op prijs standaarddeel / prijs maatwerk stabilisering-wissel **EUR 191,-** ex. BTW.



LIGA draaideur met vast segment met uitsnede in vast segment en zijwand met POINT douchevloer.
LIGA und POINT afvoerdekking in wit soft RAL 9016.



PEGA U-opstelling: hoekopstelling 2-delig (pendeldeuren met vast segment)
met PEGA zijwand verkort op bad met POINT douchevloer.



Notities

Notities

Profiel-/beslagkleuren



chrom



zilver hoogglans



zilver matglans



wit RAL 9016



wit soft 9016



zwart soft RAL 9005

Prijslijst 06/2022

Vrijblijvende adviesprijzen excl. BTW.

Technische wijzigingen voorbehouden.

Wij zijn niet aansprakelijk voor druk- en zetfouten.

Productfoto's stellen voorbeeldsituaties voor, afgebeelde toebehoren/accessoires zijn niet altijd onderdeel van de levering.

Kleurafwijkingen zijn om druktechnische redenen onvermijdelijk.

Let op:

Alle Kermi doucheschermen worden gekeurd volgens PPP 53005 (TUV/GS-getest) www.tuev-sued.de/ps-zert-en-EN-14428-CE.

Grote glazen oppervlakken vertonen optische trillingen die geen invloed hebben op de technische stabiliteit.

Afdrukken (bijv. van zuignappen) die zichtbaar worden als het glas bedekt is met wasem zijn geen grond tot klachten. Bij ESG veiligheidsglas kan het door ingesloten nikkel-sulfide-tot een spontane glasbreuk komen. Door een hittestet kan dit risico verminderd worden. Maar ook met de meest moderne testen (ESG-H) is het tot op heden helaas niet mogelijk dergelijk glas 100% uit te sorteren, zodat er toch een niet vermijdbaar restrisico blijft. ESG-H op aanvraag leverbaar. Glasbreuk is echter geen grond voor reclamatie.

Bij montage op betegelde douchevloeren, zijwand verkort naast bad(kuip) en bij maatwerkconstructies is het mogelijk dat onderzijde profiel bloot komt te liggen als gevolg van ontwerp- en constructie factoren.

Kermi doucheschermen en Kermi douchevloer zijn ontworpen voor gebruik in traditionele badkamers. In andere omgevingen zoals bijv.. zwembaden kunnen de belastingen veel groter zijn, vooral door de specifieke omgevingslucht en het gebruik van speciale reinigings- en desinfectiemiddelen.

Voor de door deze omstandigheden ontstane schade aan de doucheschermen kunnen wij geen garantie uitvoeren.

Bij de montage van Kermi doucheschermen dienen de richtlijnen/normen voor de aansluiting van elektrische aansluitingen strikt gevolgd te worden.

Kermi douchescherm-toebehoren en onderdelen zijn uitsluitend voor Kermi doucheschermen geschikt. Bij andere toepassing als bedoeld of gebruik op andere producten van ander fabrikaat kan Kermi geen aansprakelijkheid aanvaarden.

Op al onze leveringen zijn de algemene leverings- en verkoopvoorwaarden van Kermi van toepassing.

Kermi is een geregistreerd handelsmerk.

© by Kermi GmbH

Pankofen-Bahnhof 1

94447 Plattling

Zowel fabrikant als alle delen en productinformatie zijn rechtelijk beschermd. Gebruik hiervan buiten de auteursrechtelijke grenzen zonder toestemming van de auteur is niet toegestaan, onwettig en strafbaar. Dit geldt in het bijzonder voor het vernieuwvuldigen, vertalen, microverfilmen en het opslaan en verwerken in elektronische systemen.

Glassoorten

Kerolan kunststofglas




Kerolan Parel


ESG veiligheidsglas



ESG helder



ESG gesatineerd glas SR Opaco




ESG structuurglas SR Arena C



ESG grijs getint glas

Veiligheidsglas van de hoogste kwaliteit – volgens de norm EN 12150.



Afdrukken (bijv. van zuignappen) die zichtbaar worden als het glas bedekt is met wasem zijn geen grond tot klachten.



Zelfs in het uiterste geval geen drama.

Het ESG veiligheidsglas naar EN 12150 dat door Kermi gebruikt wordt, heeft een hoge weerstand tegen stootslag- en buigbelastingen en ook tegen thermische belastingen. En zelfs in het uiterste geval: enkel veiligheidsglas versplintert niet, het verkrumelt slechts zonder relatief kwetsend te worden – vergelijkbaar met een gebroken zijruit van een auto.



Kermi PROJECT
Doucheschermen
Prijzlijst 06/2022



Kermi Trend Collectie
Doucheschermen
Prijzlijst 06/2022



Doucheschermen
Onderdelen
Prijzlijst I/2022



Raumklima | Duschdesign

Kermi GmbH
Pankofen-Bahnhof 1
94447 Plattling
GERMANY

Tel. +49 9931 501-0
Fax +49 9931 3075
www.kermi.be
info@kermi.com

Agent voor België
en G.H.-Luxemburg :

egeda N.V.

Industriezone Wolfstee
Toekomstlaan 47
B-2200 Herentals
BELGIË

Tel.: 0 14/22.26.08
Fax: 0 14/22.26.33
E-mail: kermi@egeda.be
<https://www.egeda.be>

Ein Unternehmen der Arbonia Gruppe
ARBONIA ▲